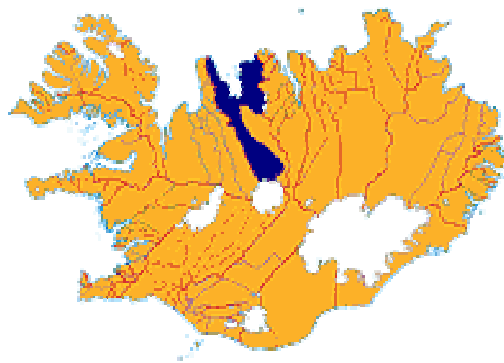




Skagafjörður

Þriggja ára áætlun 2013 – 2015

- síðari umræða -





Skagafjörður

Samantekin reikningskil
Sveitarsjóður A og B hluti
Þriggja ára áætlun
2013 - 2015

Samantekið - A og B hluti

Skýr.	Rauntölur 2010	Áætlun 2011	Áætlun 2012	Áætlun 2013	Áætlun 2014	Áætlun 2015
REKSTRARREIKNINGUR						
Tekjur:						
Skatttekjur.....	1.516.755	1.585.000	1.680.000	1.680.000	1.680.000	1.680.000
Framlög jöfnunarsjóðs.....	573.328	549.308	534.184	534.184	534.184	534.184
Aðrar tekjur.....	1.086.492	1.065.500	1.184.352	1.177.252	1.160.252	1.175.252
	3.176.575	3.199.808	3.398.536	3.391.436	3.374.436	3.389.436
Gjöld:						
Laun og launatengd gjöld.....	1.826.559	1.842.115	1.937.447	1.899.900	1.887.069	1.870.569
Annar rekstrarkostnaður.....	1.037.275	1.018.880	1.045.545	1.022.558	1.022.235	1.021.035
Afskriftir.....	158.163	139.570	136.894	156.517	160.871	161.123
	3.021.997	3.000.565	3.119.886	3.078.975	3.070.175	3.052.726
Niðurstaða án fjármagnsliða	154.578	199.243	278.650	312.461	304.261	336.710
Fjármunatekjur og (fjármagnsgjöld).....	(170.235)	(322.614)	(231.548)	(168.211)	(163.579)	(167.323)
Rekstrarniðurstaða án framlaga.....	(15.657)	(123.371)	47.102	144.250	140.682	169.387
Framlög frá eigin sjóðum.....	0	0	0	0	0	0
Hlutdeild minnihluta í afkomu.....	0	0	0	0	0	0
Hlutdeild í afkomu dótturfélaga.....	0	0	0	0	0	0
Rekstrarniðurstaða.....	(15.657)	(123.371)	47.102	144.250	140.682	169.387

Samantekið - A og B hluti

Skýr.	Rauntölur 2010	Áætlun 2011	Áætlun 2012	Áætlun 2013	Áætlun 2014	Áætlun 2015
EFNAHAGSREIKNINGUR						
Eignir						
Fastafjármunir:						
Varanlegir rekstrarfjármunir:						
Fasteignir	2.806.747	2.824.178	3.076.923	3.188.766	3.240.560	3.186.335
Veitukerfi, hafnarmannvirki og götur	2.255.015	2.292.878	2.410.053	2.458.560	2.454.363	2.421.356
Vélar, áhöld og tæki	40.587	43.578	43.870	37.803	31.736	25.746
	5.102.349	5.160.634	5.530.847	5.685.130	5.726.659	5.633.436
Áhættufjármunir og langtímakröfur:						
Eignahlutir í félögum	311.810	313.460	313.460	313.460	313.460	313.460
Langtímakröfur	37.119	41.729	41.710	36.674	36.674	36.674
Langtímakröfur á eigin fyrirtæki	0	0	0	0	0	0
	348.929	355.189	355.170	350.134	350.134	350.134
Fastafjármunir	5.451.278	5.515.823	5.886.017	6.035.264	6.076.793	5.983.570
Veltufjármunir:						
Birgðir.....	18.302	18.302	18.302	18.302	18.302	18.302
Skammtímakröfur:						
Óinnheimtar tekjur	139.564	139.564	139.564	139.564	139.564	139.564
Skammtímakröfur á eigin fyrirtæki	0	0	0	0	0	0
Aðrar skammtímakröfur	157.031	137.031	137.031	137.031	137.031	137.031
Næsta árs afborganir langtímakrafna	274	463	36	5.036	0	0
Verðbréf.....	0	0	0	0	0	0
Handbært fé.....	103.373	33.940	71.655	179.038	193.381	227.696
Veltufjármunir	418.544	329.300	366.588	478.971	488.278	522.593
Eignir samtals	5.869.822	5.845.124	6.252.605	6.514.234	6.565.071	6.506.164

Samantekið - A og B hluti

Skýr.	Rauntölur 2010	Áætlun 2011	Áætlun 2012	Áætlun 2013	Áætlun 2014	Áætlun 2015
31. DESEMBER						
Eigið fé og skuldir						
Eiginfjárreikningar:						
Eigið fé.....	1.285.495	1.162.124	1.209.226	1.353.475	1.494.158	1.663.544
Hlutdeild minnihluta í eigin fé.....	0	0	0	0	0	0
Skuldbindingar:						
Lífeyrisskuldbindingar.....	705.160	723.418	736.802	736.802	736.802	736.802
Aðrar skuldbindingar.....	0	0	0	0	0	0
	705.160	723.418	736.802	736.802	736.802	736.802
Langtímaskuldir:						
Skuldir við lánastofnanir.....	3.254.337	3.333.617	3.624.457	3.702.996	3.081.663	3.395.251
Skuldir við eigin fyrirtæki.....	0	0	(0)	0	(0)	(0)
	3.254.337	3.333.617	3.624.457	3.702.996	3.081.663	3.395.251
Skammtímaskuldir:						
Skuldir við lánastofnanir.....	4.969	0	0	0	0	0
Reiknuð fjárbörf.....	0	0	0	1	1	0
Viðskiptaskuldir.....	0	0	27.000	27.000	27.000	27.000
Skuldir við eigin fyrirtæki.....	0	0	0	0	0	0
Næsta árs afborganir langtímaskulda.....	256.019	287.199	315.450	354.290	885.778	343.896
Aðrar skammtímaskuldir.....	363.842	338.766	339.670	339.670	339.670	339.670
	624.830	625.965	682.120	720.961	1.252.450	710.567
Skuldir og skuldbindingar samtals	4.584.327	4.683.000	5.043.379	5.160.759	5.070.914	4.842.619
Eigið fé og skuldir samtals	5.869.822	5.845.124	6.252.605	6.514.234	6.565.071	6.506.164

Samantekið - A og B hluti

Skýr.	Rauntölur 2010	Áætlun 2011	Áætlun 2012	Áætlun 2013	Áætlun 2014	Áætlun 2015
SJÓÐSTREYMISYFIRLIT						
Rekstrarhreyfingar:						
Niðurstaða ársins.....	(15.657)	(123.371)	47.102	144.250	140.682	169.387
Liðir sem hafa ekki áhrif á fjárstreymi:						
Reiknaðar afskriftir	160.441	139.570	136.894	156.517	160.871	161.123
Verðbætur og gengismunur	26.113	195.277	169.180	0	0	0
Hlutdeild minnihluta í afkomu	0	0	0	0	0	0
Hlutdeild í afkomu dótturfélaga	0	0	0	0	0	0
(Söluhagnaður) / tap rekstrarfjármuna	10.069	(42.000)	(26.500)	(23.000)	(10.000)	(25.000)
Framlög frá eigin sjóðum	0	0	0	0	0	0
Breyting á lífeyrisskuldbindingum	12.962	0	0	17.000	17.000	17.000
Veltufé frá rekstri (til rekstrar)	193.928	169.476	326.676	294.767	308.553	322.509
Breytingar á skammtímalíðum:						
Birgðir, lækkun (hækkun)	(82)	0	0	0	0	0
Önnheimtar tekjur, lækkun (hækkun)	(6.271)	0	0	0	0	0
Aðrar skammtímakr., lækkun (hækkun)	84.893	20.000	0	0	0	0
Skammtímaskuldir, hækkun (lækkun)	(13.435)	(25.076)	27.904	0	0	0
Breytingar á rekstart. eignum og skuldum	65.105	(5.076)	27.904	0	0	0
Handbært fé frá rekstri (til rekstrar)	259.033	164.400	354.580	294.767	308.553	322.509
Fjárfestingarhreyfingar:						
Fjárfesting í varanl. rekstrarfjármunum.....	(582.813)	(244.855)	(545.607)	(332.800)	(222.400)	(102.900)
Söluverð seldra rekstrarfjármuna.....	25.000	89.000	65.000	45.000	30.000	60.000
Eignahlutir í félögum, breyting.....	(43.500)	(1.650)	0	0	0	0
Langtímakröfur, breyting.....	17.215	(4.775)	463	36	5.036	0
Langtímakröfur við eigin fyrirtæki, breyting.....	0	0	0	0	0	0
Fjárfestingarhreyfingar	(584.098)	(162.280)	(480.144)	(287.764)	(187.364)	(42.900)
Fjármögnunarhreyfingar:						
Framlög frá eigin fyrirtækjum.....	0	0	0	0	0	0
Breyting á hlutfé.....	0	0	0	0	0	0
Viðskiptastaða eigin fyrirtækja, breyting.....	0	0	0	0	0	0
Tekin ný langtímalán.....	803.537	246.000	476.489	430.000	260.000	650.000
Afborganir langtímalána.....	(400.468)	(295.584)	(296.210)	(312.620)	(349.846)	(878.294)
Langtímask. við eigin fyrirtæki, breyting.....	0	0	(0)	(0)	(0)	(0)
Afborganir lífeyrisskuldbindinga.....	(13.320)	(17.000)	(17.000)	(17.000)	(17.000)	(17.000)
Skammtímalán, breyting.....	(27.955)	(4.969)	0	0	0	0
Fjármögnunarhreyfingar	361.794	(71.553)	163.279	100.380	(106.846)	(245.294)
Hækkun (lækkun) á handbæru fé	36.729	(69.433)	37.715	107.382	14.343	34.316
Handbært fé (fjárbörf) í ársbyrjun	66.642	103.373	33.940	71.655	179.037	193.380
Handbært fé (fjárbörf) í árslok	103.371	33.940	71.655	179.037	193.380	227.696

Samantekið - A og B hluti

Skýr.	Rauntölur 2010	Áætlun 2011	Áætlun 2012	Áætlun 2013	Áætlun 2014	Áætlun 2015
LYKILTÖLUR						
Í hlutfalli við tekjur						
Skatttekjur	47,7%	49,5%	49,4%	49,5%	49,8%	49,6%
Framlög jöfnunarsjóðs	18,0%	17,2%	15,7%	15,8%	15,8%	15,8%
Aðrar tekjur	34,2%	33,3%	34,8%	34,7%	34,4%	34,7%
	100,0%	100,0%	100,0%	100,0%	100,0%	100,0%
Laun og launatengd gjöld	57,5%	57,6%	57,0%	56,0%	55,9%	55,2%
Annar rekstrarkostnaður	32,7%	31,8%	30,8%	30,2%	30,3%	30,1%
Afskriftir	5,0%	4,4%	4,0%	4,6%	4,8%	4,8%
Fjármagnsliðir, nettó	5,4%	10,1%	6,8%	5,0%	4,8%	4,9%
	100,5%	103,9%	98,6%	95,7%	95,8%	95,0%
Framlög frá eigin sjóðum	0,0%	0,0%	0,0%	0,0%	0,0%	0,0%
Rekstrarniðurstaða (neikvæð)	-0,5%	-3,9%	1,4%	4,3%	4,2%	5,0%
Veltufé frá rekstri (til rekstrar)	6,1%	5,3%	9,6%	8,7%	9,1%	9,5%
Fjárfestingarhreyfingar	-18,4%	-5,1%	-14,1%	-8,5%	-5,6%	-1,3%
Í þúsundum króna á hvern íbúa						
Rekstur						
Skatttekjur og jöfnunarsjóður	506	517	540	538	536	534
Þjónustutekjur og aðrar tekjur	263	258	289	286	281	284
Tekjur samtals	769	775	829	824	817	818
Rekstrargjöld og fjármagnsliðir nettó	(773)	(805)	(817)	(789)	(783)	(777)
Framlög frá eigin sjóðum	0	0	0	0	0	0
Rekstrarniðurstaða (neikvæð)	(4)	(30)	11	35	34	41
Efnahagur						
Heildareignir	1.421	1.415	1.525	1.583	1.590	1.570
Eigið fé	311	281	295	329	362	401
Skuldbindingar og aðrir liðir	171	175	180	179	178	178
Skuldir	939	959	1.050	1.075	1.049	991
Eigið fé og skuldir samtals	1.421	1.415	1.525	1.583	1.590	1.570
Aðrar lykiltölur						
Veltufjárhlutfall	0,67	0,53	0,54	0,66	0,39	0,74
Eiginfjárhlutfall	0,22	0,20	0,19	0,21	0,23	0,26
Íbúafjöldi 1. desember	4.130	4.130	4.100	4.115	4.130	4.145



Skagafjörður

Sveitarsjóður A-hluti

Þriggja ára áætlun

2013 - 2015

Sveitarsjóður - A hluti

Skýr.	Rauntölur 2010	Áætlun 2011	Áætlun 2012	Áætlun 2013	Áætlun 2014	Áætlun 2015
REKSTRARREIKNINGUR						
Tekjur:						
Skatttekjur.....	1.516.755	1.585.000	1.680.000	1.680.000	1.680.000	1.680.000
Framlög jöfnunarsjóðs.....	573.328	549.308	534.184	534.184	534.184	534.184
Aðrar tekjur.....	674.535	650.058	740.172	723.072	706.072	721.072
	2.764.618	2.784.366	2.954.356	2.937.256	2.920.256	2.935.256
Gjöld:						
Laun og launatengd gjöld.....	1.739.759	1.744.488	1.840.324	1.804.717	1.791.886	1.775.386
Annar rekstrarkostnaður.....	928.998	900.429	947.189	923.983	922.338	921.138
Afskriftir.....	87.327	64.421	64.787	70.959	74.657	75.552
	2.756.084	2.709.338	2.852.300	2.799.660	2.788.882	2.772.077
Niðurstaða án fjármagnsliða	8.534	75.028	102.056	137.596	131.374	163.179
Fjármunatekjur og (fjármagnsgjöld).....	(120.723)	(226.799)	(150.639)	(113.334)	(113.179)	(121.757)
Rekstrarniðurstaða án framlaga.....	(112.189)	(151.771)	(48.582)	24.262	18.195	41.422
Framlög frá eigin sjóðum.....	0	0	0	0	0	0
Hlutdeild í afkomu dótturfélaga.....	0	0	0	0	0	0
Rekstrarniðurstaða.....	(112.189)	(151.771)	(48.582)	24.262	18.195	41.422

Sveitarsjóður - A hluti

Skýr.	Rauntölur 2010	Áætlun 2011	Áætlun 2012	Áætlun 2013	Áætlun 2014	Áætlun 2015
EFNAHAGSREIKNINGUR						
Eignir						
Fastafjármunir:						
Varanlegir rekstrarfjármunir:						
Fasteignir	2.366.433	2.422.064	2.684.399	2.825.978	2.907.052	2.881.639
Veitukerfi, hafnarmannvirki og götur	1.184.296	1.211.244	1.268.479	1.287.343	1.304.616	1.292.881
Vélar, áhöld og tæki	24.949	30.604	33.560	30.157	26.754	23.350
	3.575.678	3.663.912	3.986.438	4.143.479	4.238.421	4.197.869
Áhættufjármunir og langtímakröfur:						
Eignahlutir í félögum	266.731	268.381	268.381	268.381	268.381	268.381
Langtímakröfur	445	55	36	(0)	(0)	(0)
Langtímakröfur á eigin fyrirtæki	3.920	3.150	2.298	1.313	328	0
	271.096	271.586	270.715	269.694	268.709	268.381
Fastafjármunir	3.846.774	3.935.498	4.257.152	4.413.172	4.507.131	4.466.250
Veltufjármunir:						
Birgðir.....	0	0	0	0	0	0
Skammtímakröfur:						
Óinnheimtar tekjur	139.564	139.564	139.564	139.564	139.564	139.564
Skammtímakröfur á eigin fyrirtæki	149.044	194.443	211.877	228.553	238.345	251.253
Aðrar skammtímakröfur	109.303	109.303	109.303	109.303	109.303	109.303
Næsta árs afborganir langtímakrafna	1.254	1.408	1.021	1.021	985	328
Verðbréf.....	0	0	0	0	0	0
Handbært fé.....	102.144	33.248	21.988	132.078	126.602	158.839
Veltufjármunir	501.309	477.966	483.753	610.518	614.799	659.287
Eignir samtals	4.348.083	4.413.464	4.740.905	5.023.691	5.121.930	5.125.537

Sveitarsjóður - A hluti


Skýr.	Rauntölur 2010	Áætlun 2011	Áætlun 2012	Áætlun 2013	Áætlun 2014	Áætlun 2015
31. DESEMBER						
Eigið fé og skuldir						
Eiginfjárreikningar:						
Eigið fé.....	1.353.756	1.201.985	1.153.403	1.177.665	1.195.860	1.237.282
Skuldbindingar:						
Lífeyrisskuldbindingar.....	656.907	672.752	684.008	684.008	684.008	684.008
Aðrar skuldbindingar.....	0	0	0	0	0	0
	656.907	672.752	684.008	684.008	684.008	684.008
Langtímaskuldir:						
Skuldir við lánastofnanir.....	1.804.642	1.990.233	2.325.856	2.504.141	1.987.553	2.393.065
Skuldir við eigin fyrirtæki.....	0	0	0	0	0	0
	1.804.642	1.990.233	2.325.856	2.504.141	1.987.553	2.393.065
Skammtímaskuldir:						
Skuldir við lánastofnanir.....	0	0	0	0	0	0
Reiknuð fjárförf.....	0	0	0	0	0	0
Viðskiptaskuldir.....	0	0	0	0	0	0
Skuldir við eigin fyrirtæki.....	39.413	46.204	59.703	101.101	166.244	231.977
Næsta árs afborganir langtímaskulda.....	165.675	174.600	190.245	229.086	760.574	251.515
Aðrar skammtímaskuldir.....	327.690	327.690	327.690	327.690	327.690	327.690
	532.778	548.494	577.639	657.877	1.254.508	811.182
Skuldir og skuldbindingar samtals	2.994.327	3.211.479	3.587.502	3.846.026	3.926.069	3.888.255
Eigið fé og skuldir samtals	4.348.083	4.413.464	4.740.905	5.023.691	5.121.930	5.125.537

Sveitarsjóður - A hluti

Skýr.	Rauntölur 2010	Áætlun 2011	Áætlun 2012	Áætlun 2013	Áætlun 2014	Áætlun 2015
SJÓÐSTREYMISYFIRLIT						
Rekstrarhreyfingar:						
Niðurstaða ársins.....	(112.189)	(151.771)	(48.582)	24.262	18.195	41.422
Liðir sem hafa ekki áhrif á fjárstreymi:						
Reiknaðar afskriftir	89.605	64.421	64.787	70.959	74.657	75.552
Verðbætur og gengismunur	39.064	137.267	122.328	0	0	0
Hlutdeild minnihluta í afkomu	0	0	0	0	0	0
Hlutdeild í afkomu dótturfélaga	0	0	0	0	0	0
(Söluhagnaður) / tap rekstrarfjármuna	0	(20.000)	(26.500)	(13.000)	0	(15.000)
Framlög frá eigin sjóðum	0	0	0	0	0	0
Breyting á lífeyrisskuldbindingum	6.377	0	0	17.000	17.000	17.000
Veltufé frá rekstri (til rekstrar)	22.857	29.917	112.032	99.221	109.852	118.974
Breytingar á skammtímalíðum:						
Birgðir, lækkun (hækkun)	0	0	0	0	0	0
Önnheimtar tekjur, lækkun (hækkun)	(6.271)	0	0	0	0	0
Aðrar skammtímakr., lækkun (hækkun)	53.324	0	0	0	0	0
Skammtímaskuldir, hækkun (lækkun)	(10.244)	0	0	0	0	0
Breytingar á rekstart. eignum og skuldum	36.809	0	0	0	0	0
Handbært fé frá rekstri (til rekstrar)	59.666	29.917	112.032	99.221	109.852	118.974
Fjárfestingarhreyfingar:						
Fjárfesting í varanl. rekstrarfjármunum.....	(532.256)	(171.655)	(425.812)	(230.000)	(169.600)	(50.000)
Söluverð seldra rekstrarfjármuna.....	0	39.000	65.000	15.000	0	30.000
Eignahlutir í félögum, breyting.....	(18.500)	(1.650)	0	0	0	0
Langtímakröfur, breyting.....	17.215	226	463	36	36	0
Langtímakröfur við eigin fyrirtæki, breyting.....	976	1.025	965	985	985	985
Fjárfestingarhreyfingar	(532.565)	(133.055)	(359.384)	(213.979)	(168.579)	(19.015)
Fjármögnunarhreyfingar:						
Framlög frá eigin fyrirtækjum.....	0	0	0	0	0	0
Breyting á hlutafé.....	0	0	0	0	0	0
Viðskiptastaða eigin fyrirtækja, breyting.....	14.052	(38.608)	(3.935)	24.722	55.351	52.825
Tekin ný langtímalán.....	800.000	246.000	438.000	405.000	240.000	650.000
Afborganir langtímalána.....	(292.906)	(156.150)	(180.973)	(187.874)	(225.100)	(753.547)
Langtímask. við eigin fyrirtæki, breyting.....	0	0	0	0	0	0
Afborganir lífeyrisskuldbindinga.....	(11.271)	(17.000)	(17.000)	(17.000)	(17.000)	(17.000)
Skammtímalán, breyting.....	0	0	0	0	0	0
Fjármögnunarhreyfingar	509.875	34.242	236.092	224.848	53.251	(67.722)
Hækkun (lækkun) á handbæru fé	36.976	(68.896)	(11.260)	110.090	(5.476)	32.236
Handbært fé (fjárbörf) í ársbyrjun	65.166	102.144	33.248	21.988	132.078	126.602
Handbært fé (fjárbörf) í árslok	102.142	33.248	21.988	132.078	126.602	158.838

Sveitarsjóður - A hluti

Skýr.	Rauntölur 2010	Áætlun 2011	Áætlun 2012	Áætlun 2013	Áætlun 2014	Áætlun 2015
LYKILTÖLUR						
Í hlutfalli við tekjur						
Skatttekjur	54,9%	56,9%	56,9%	57,2%	57,5%	57,2%
Framlög jöfnunarsjóðs	20,7%	19,7%	18,1%	18,2%	18,3%	18,2%
Aðrar tekjur	24,4%	23,3%	25,1%	24,6%	24,2%	24,6%
	100,0%	100,0%	100,0%	100,0%	100,0%	100,0%
Laun og launatengd gjöld	62,9%	62,7%	62,3%	61,4%	61,4%	60,5%
Annar rekstrarkostnaður	33,6%	32,3%	32,1%	31,5%	31,6%	31,4%
Afskriftir	3,2%	2,3%	2,2%	2,4%	2,6%	2,6%
Fjármagnsliðir, nettó	4,4%	8,1%	5,1%	3,9%	3,9%	4,1%
	104,1%	105,5%	101,6%	99,2%	99,4%	98,6%
Framlög frá eigin sjóðum	0,0%	0,0%	0,0%	0,0%	0,0%	0,0%
Rekstramiðurstaða (neikvæð)	-4,1%	-5,5%	-1,6%	0,8%	0,6%	1,4%
Veltufé frá rekstri (til rekstrar)	0,8%	1,1%	3,8%	3,4%	3,8%	4,1%
Fjárfestingarhreyfingar	-19,3%	-4,8%	-12,2%	-7,3%	-5,8%	-0,6%
Í þúsundum króna á hvern íbúa						
Rekstur						
Skatttekjur og jöfnunarsjóður	506	517	540	538	536	534
Þjónustutekjur og aðrar tekjur	163	157	181	176	171	174
Tekjur samtals	669	674	721	714	707	708
Rekstrargjöld og fjármagnsliðir nettó	(697)	(711)	(732)	(708)	(703)	(698)
Framlög frá eigin sjóðum	0	0	0	0	0	0
Rekstramiðurstaða (neikvæð)	(27)	(37)	(12)	6	4	10
Efnahagur						
Heildareignir	1.053	1.069	1.156	1.221	1.240	1.237
Eigið fé	328	291	281	286	290	298
Skuldbindingar og aðrir liðir	159	163	167	166	166	165
Skuldir	566	615	708	768	785	773
Eigið fé og skuldir samtals	1.053	1.069	1.156	1.221	1.240	1.237
Aðrar lykiltölur						
Veltufjárhlutfall	0,94	0,87	0,84	0,93	0,49	0,81
Eiginfjárhlutfall	0,31	0,27	0,24	0,23	0,23	0,24
Íbúafjöldi 1. desember	4.130	4.130	4.100	4.115	4.130	4.145



Skagafjörður

Sveitarsjóður B-hluti

Þriggja ára áætlun

2013 - 2015

Samantekið - B hluti

Skýr.	Rauntölur 2010	Áætlun 2011	Áætlun 2012	Áætlun 2013	Áætlun 2014	Áætlun 2015
REKSTRARREIKNINGUR						
Tekjur:						
Skatttekjur.....	0	0	0	0	0	0
Framlög jöfnunarsjóðs.....	0	0	0	0	0	0
Aðrar tekjur.....	448.714	447.771	476.843	486.843	486.843	486.843
	448.714	447.771	476.843	486.843	486.843	486.843
Gjöld:						
Laun og launatengd gjöld.....	86.800	97.627	97.123	95.183	95.183	95.183
Annar rekstrarkostnaður.....	145.034	150.780	131.019	131.238	132.559	132.559
Afskriftir.....	70.836	75.149	72.108	85.558	86.213	85.570
	302.670	323.556	300.250	311.979	313.956	313.313
Niðurstaða án fjármagnsliða	146.044	124.215	176.593	174.864	172.887	173.530
Fjármunatekjur og (fjármagnsgjöld).....	(49.512)	(95.815)	(80.909)	(54.877)	(50.400)	(45.566)
Rekstrarniðurstaða án framlaga.....	96.532	28.400	95.684	119.987	122.487	127.965
Framlög frá eigin sjóðum.....	0	0	0	0	0	0
Hlutdeild minnihluta í afkomu.....	0	0	0	0	0	0
Hlutdeild í afkomu dótturfélaga.....	0	0	0	0	0	0
Rekstrarniðurstaða.....	96.532	28.400	95.684	119.987	122.487	127.965

Samantekið - B hluti

Skýr.	Rauntölur 2010	Áætlun 2011	Áætlun 2012	Áætlun 2013	Áætlun 2014	Áætlun 2015
EFNAHAGSREIKNINGUR						
Eignir						
Fastafjármunir:						
Varanlegir rekstrarfjármunir:						
Fasteignir	440.314	402.114	392.524	362.788	333.508	304.696
Veitukerfi, hafnarmannvirki og götur	1.070.719	1.081.634	1.141.575	1.171.217	1.149.747	1.128.476
Vélar, áhöld og tæki	15.638	12.974	10.310	7.646	4.982	2.395
	1.526.671	1.496.722	1.544.409	1.541.651	1.488.238	1.435.567
Áhættufjármunir og langtímakröfur:						
Eignahlutir í félögum	45.079	45.079	45.079	45.079	45.079	45.079
Langtímakröfur	36.674	41.674	41.674	36.674	36.674	36.674
Langtímakröfur á eigin fyrirtæki	0	0	0	0	0	0
	81.753	86.753	86.753	81.753	81.753	81.753
Fastafjármunir	1.608.424	1.583.475	1.631.162	1.623.404	1.569.991	1.517.320
Veltufjármunir:						
Birgðir.....	18.302	18.302	18.302	18.302	18.302	18.302
Skammtímakröfur:						
Óinnheimtar tekjur	0	0	0	0	0	0
Skammtímakröfur á eigin fyrirtæki	39.413	46.457	59.956	101.354	166.497	232.230
Aðrar skammtímakröfur	47.728	27.728	27.728	27.728	27.728	27.728
Næsta árs afborganir langtímakrafna	0	0	0	5.000	0	0
Verðbréf.....	0	0	0	0	0	0
Handbært fé.....	1.229	693	49.667	46.960	66.779	68.858
Veltufjármunir	106.672	93.180	155.653	199.344	279.306	347.118
Eignir samtals	1.715.096	1.676.654	1.786.815	1.822.748	1.849.297	1.864.438

Samantekið - B hluti

Skýr.	Rauntölur 2010	Áætlun 2011	Áætlun 2012	Áætlun 2013	Áætlun 2014	Áætlun 2015
31. DESEMBER						
Eigið fé og skuldir						
Eiginfjárreikningar:						
Eigið fé.....	(68.261)	(39.861)	55.823	175.810	298.297	426.262
Hlutdeild minnihluta í eigin fé.....	0	0	0	0	0	0
Skuldbindingar:						
Lífeyrisskuldbindingar.....	48.253	50.666	52.794	52.794	52.794	52.794
Aðrar skuldbindingar.....	0	0	0	0	0	0
	48.253	50.666	52.794	52.794	52.794	52.794
Langtímaskuldir:						
Skuldir við lánastofnanir.....	1.449.695	1.343.384	1.298.602	1.198.856	1.094.110	1.002.186
Skuldir við eigin fyrirtæki.....	3.920	3.150	2.298	1.313	328	0
	1.453.615	1.346.534	1.300.899	1.200.169	1.094.438	1.002.186
Skammtímaskuldir:						
Skuldir við lánastofnanir.....	4.969	0	0	0	0	0
Reiknuð fjárbörf.....	0	0	0	1	1	0
Viðskiptaskuldir.....	0	0	27.000	27.000	27.000	27.000
Skuldir við eigin fyrirtæki.....	149.044	194.696	212.130	228.806	238.598	251.506
Næsta árs afborganir langtímaskulda.....	91.324	113.544	126.189	126.189	126.189	92.709
Aðrar skammtímaskuldir.....	36.152	11.076	11.980	11.980	11.980	11.980
	281.489	319.316	377.299	393.976	403.768	383.195
Skuldir og skuldbindingar samtals	1.783.357	1.716.516	1.730.992	1.646.938	1.550.999	1.438.176
Eigið fé og skuldir samtals	1.715.096	1.676.654	1.786.815	1.822.748	1.849.297	1.864.438

Samantekið - B hluti

Skýr.	Rauntölur 2010	Áætlun 2011	Áætlun 2012	Áætlun 2013	Áætlun 2014	Áætlun 2015
SJÓÐSTREYMISYFIRLIT						
Rekstrarhreyfingar:						
Niðurstaða ársins.....	96.532	28.400	95.684	119.987	122.487	127.965
Liðir sem hafa ekki áhrif á fjárstreymi:						
Reiknaðar afskriftir	70.836	75.149	72.108	85.558	86.213	85.570
Verðbætur og gengismunur	(12.951)	58.010	46.852	0	0	0
Hlutdeild minnihluta í afkomu	0	0	0	0	0	0
Hlutdeild í afkomu dótturfélaga	0	0	0	0	0	0
(Söluhagnaður) / tap rekstrarfjármuna	10.069	(22.000)	0	(10.000)	(10.000)	(10.000)
Framlög frá eigin sjóðum	0	0	0	0	0	0
Breyting á lífeyrisskuldbindingum	6.585	0	0	0	0	0
Veltufé frá rekstri (til rekstrar)	171.071	139.559	214.644	195.545	198.701	203.535
Breytingar á skammtímalíðum:						
Birgðir, lækkun (hækkun)	(82)	0	0	0	0	0
Önnheimtar tekjur, lækkun (hækkun)	0	0	0	0	0	0
Aðrar skammtímakr., lækkun (hækkun)	31.569	20.000	0	0	0	0
Skammtímaskuldir, hækkun (lækkun)	(3.191)	(25.076)	27.904	0	0	0
Breytingar á rekstrart. eignum og skuldum	28.296	(5.076)	27.904	0	0	0
Handbært fé frá rekstri (til rekstrar)	199.367	134.483	242.548	195.545	198.701	203.535
Fjárfestingarhreyfingar:						
Fjárfesting í varanl. rekstrarfjármunum.....	(50.557)	(73.200)	(119.795)	(102.800)	(52.800)	(52.900)
Söluverð seldra rekstrarfjármuna.....	25.000	50.000	0	30.000	30.000	30.000
Eignahlutir í félögum, breyting.....	(25.000)	0	0	0	0	0
Langtímakröfur, breyting.....	0	(5.000)	0	0	5.000	0
Langtímakröfur við eigin fyrirtæki, breyting.....	0	0	0	0	0	0
Fjárfestingarhreyfingar	(50.557)	(28.200)	(119.795)	(72.800)	(17.800)	(22.900)
Fjármögnunarhreyfingar:						
Framlög frá eigin fyrirtækjum.....	0	0	0	0	0	0
Breyting á hlutfé.....	0	0	0	0	0	0
Viðskiptastaða eigin fyrirtækja, breyting.....	(14.052)	38.608	3.935	(24.722)	(55.351)	(52.825)
Tekin ný langtímalán.....	3.537	0	38.489	25.000	20.000	0
Afborganir langtímalána.....	(107.562)	(139.434)	(115.238)	(124.746)	(124.746)	(124.746)
Langtímask. við eigin fyrirtæki, breyting.....	(976)	(1.025)	(965)	(985)	(985)	(985)
Afborganir lífeyrisskuldbindinga.....	(2.049)	0	0	0	0	0
Skammtímalán, breyting.....	(27.955)	(4.969)	0	0	0	0
Fjármögnunarhreyfingar	(149.057)	(106.820)	(73.779)	(125.453)	(161.082)	(178.556)
Hækkun (lækkun) á handbæru fé	(247)	(537)	48.974	(2.707)	19.819	2.079
Handbært fé (fjárbörf) í ársbyrjun	1.476	1.229	692	49.667	46.959	66.778
Handbært fé (fjárbörf) í árslok	1.229	692	49.667	46.959	66.778	68.858

Samantekið - B hluti

Skýr.	Rauntölur 2010	Áætlun 2011	Áætlun 2012	Áætlun 2013	Áætlun 2014	Áætlun 2015
LYKILTÖLUR						
Í hlutfalli við tekjur						
Skatttekjur	0,0%	0,0%	0,0%	0,0%	0,0%	0,0%
Framlög jöfnunarsjóðs	0,0%	0,0%	0,0%	0,0%	0,0%	0,0%
Aðrar tekjur	100,0%	100,0%	100,0%	100,0%	100,0%	100,0%
	100,0%	100,0%	100,0%	100,0%	100,0%	100,0%
Laun og launatengd gjöld	19,3%	21,8%	20,4%	19,6%	19,6%	19,6%
Annar rekstrarkostnaður	32,3%	33,7%	27,5%	27,0%	27,2%	27,2%
Afskriftir	15,8%	16,8%	15,1%	17,6%	17,7%	17,6%
Fjármagnsliðir, nettó	11,0%	21,4%	17,0%	11,3%	10,4%	9,4%
	78,5%	93,7%	79,9%	75,4%	74,8%	73,7%
Framlög frá eigin sjóðum	0,0%	0,0%	0,0%	0,0%	0,0%	0,0%
Rekstrarniðurstaða (neikvæð)	21,5%	6,3%	20,1%	24,6%	25,2%	26,3%
Veltufé frá rekstri (til rekstrar)	38,1%	31,2%	45,0%	40,2%	40,8%	41,8%
Fjárfestingarhreyfingar	-11,3%	-6,3%	-25,1%	-15,0%	-3,7%	-4,7%
Í þúsundum króna á hvern íbúa						
Rekstur						
Skatttekjur og jöfnunarsjóður	0	0	0	0	0	0
Þjónustutekjur og aðrar tekjur	109	108	116	118	118	117
Tekjur samtals	109	108	116	118	118	117
Rekstrargjöld og fjármagnsliðir nettó	(85)	(102)	(93)	(89)	(88)	(87)
Framlög frá eigin sjóðum	0	0	0	0	0	0
Rekstrarniðurstaða (neikvæð)	23	7	23	29	30	31
Efnahagur						
Heildareignir	415	406	436	443	448	450
Eigið fé	(17)	(10)	14	43	72	103
Skuldbindingar og aðrir liðir	12	12	13	13	13	13
Skuldir	420	403	409	387	363	334
Eigið fé og skuldir samtals	415	406	436	443	448	450
Aðrar lykiltölur						
Veltufjárhlutfall	0,38	0,29	0,41	0,51	0,69	0,91
Eiginfjárhlutfall	(0,04)	(0,02)	0,03	0,10	0,16	0,23
Íbúafjöldi 1. desember	4.130	4.130	4.100	4.115	4.130	4.145



Skagafjörður

Sundurliðuð reikningskil
Sveitarsjóður A og B hluti
Þriggja ára áætlun
2013 – 2015

Rekstraryfirlit

Árið 2013

	Skatt- tekjur	Framlög jöfnunar- sjóðs	Aðrar tekjur	Tekjur samtals	Laun og launatengd gjöld	Annar rekstrar- kostnaður	Afskriftir	Gjöld samtals	Fjármagns- liðir nettó	Framlög og hlutdeildir	Rekstrar- niðurstaða
Aðalsjóður											
00 - Skatttekjur.....	1.680.000	512.919	64.400	2.257.319	0	0		0			2.257.319
02 - Félagsþjónusta.....	0	21.265	237.486	258.751	245.821	152.105		397.927			(139.176)
03 - Heilbrigðismál.....	0	0	0	0	0	13.968		13.968			(13.968)
04 - Fræðslu- og uppeldismál.....	0	0	179.368	179.368	1.035.845	508.166		1.544.011			(1.364.643)
05 - Menningarmál.....	0	0	49.179	49.179	84.702	88.739		173.441			(124.262)
06 - Æskulyðs- og íþróttamál.....	0	0	92.106	92.106	127.796	232.656		360.452			(268.346)
07 - Brunamál og almannavarnir.....	0	0	24.000	24.000	56.698	28.691		85.390			(61.390)
08 - Hreinlætismál.....	0	0	56.540	56.540	0	86.527		86.527			(29.987)
09 - Skipulags- og byggingamál.....	0	0	8.155	8.155	36.144	13.702		49.846			(41.691)
10 - Umferðar- og samgöngumál.....	0	0	1.000	1.000	398	51.619		52.017			(51.017)
11- Umhverfismál.....	0	0	2.080	2.080	22.760	36.136		58.897			(56.817)
13 - Atvinnumál.....	0	0	3.224	3.224	2.898	49.604		52.502			(49.278)
20 - Framlög til B-hluta fyrirtækja.....	0	0	0	0	0	0		0			0
21 - Sameiginlegur kostnaður.....	0	0	32.750	32.750	149.844	92.285		242.130			(209.380)
27 - Óvenjulegir liðir.....	0	0	0	0	0	0		0			0
28 - Fjármagnsliðir.....	0	0	0	0	0	0		0	18.049		18.049
Aðalsjóður	1.680.000	534.184	750.288	2.964.472	1.762.908	1.354.199	0	3.117.106	18.049	0	(134.585)
Aðrir sjóðir í A - hluta											
Eignasjóður.....	0	0	542.386	542.386	15.938	162.982	67.876	246.795	(131.383)	0	164.208
Vélamiðstöð/áhaldaús.....	0	0	45.000	45.000	25.872	21.405	3.083	50.360	0	0	(5.360)
Millifærslur.....			(614.602)	(614.602)		(614.602)		(614.602)	0	0	0
Sveitarsjóður A - hluti	1.680.000	534.184	723.072	2.937.256	1.804.717	923.983	70.959	2.799.660	(113.334)	0	24.262
Sjóðir í B - hluta											
Félagsíbúðir Skagafjarðar.....	0	0	70.000	70.000	0	24.006	8.536	32.542	(20.904)	0	16.553
Fráveita.....	0	0	70.000	70.000	125	13.217	9.709	23.051	(2.049)	0	44.901
Hafnarsjóður Skagafjarðar.....	0	0	72.419	72.419	20.441	20.084	11.771	52.296	(3.795)	0	16.329
Tímatákn ehf.....	0	0	1.000	1.000	0	233	250	483	(126)	0	391
Skagafjarðarveitur ehf.....	0	0	276.959	276.959	74.617	77.233	55.292	207.142	(28.004)	0	41.813
Millifærslur.....			(36.198)	(36.198)		(36.198)		(36.198)	0	0	0
Samantekið A og B hluti	1.680.000	534.184	1.177.252	3.391.436	1.899.900	1.022.558	156.517	3.078.975	(168.211)	0	144.250

Efnahagsyfirlit

Árið 2013

	Aðal- sjóður	Eigna- sjóður	Vélamiðstöð áhaldaús	Milli- færslur	Sveitar- sjóður A - hluti	Félagslegar íbúðir	Fráveita	Hafnarsj Skagafj.	Tímatákn ehf	Skagafj. veitur ehf	Milli- færslur	Samantekið A og B - hluti
EFNAHAGSREIKNINGUR												
Eignir												
Fastafjármunir:												
Varanlegir rekstrarfjármunir:												
Fasteignir	0	2.825.978	0	0	2.825.978	339.027	0	832	0	22.929	0	3.188.766
Veitukerfi, hafnarmannvirki og götur	0	1.287.343	0	0	1.287.343	0	207.961	234.562	0	728.694	0	2.458.560
Vélar, áhöld og tæki	0	9.256	20.901	0	30.157	0	0	773	2.750	4.123	0	37.803
	0	4.122.578	20.901	0	4.143.479	339.027	207.961	236.167	2.750	755.746	0	5.685.130
Áhættufjármunir og langtímakröfur:												
Eignahlutir í félögum	268.381	0	0	0	268.381	0	0	1	0	45.078	0	313.460
Langtímakröfur	(0)	0	0	0	(0)	0	0	0	0	36.674	0	36.674
Langtímakröfur á eigin fyrirtæki - A	712.780	0	0	(712.780)	0	0	0	0	0	0	0	0
Langtímakröfur á eigin fyrirtæki - B	1.313	0	0	0	1.313	0	0	0	0	(1.313)	0	0
	982.474	0	0	(712.780)	269.694	0	0	1	0	81.752	(1.313)	350.134
Fastafjármunir	982.474	4.122.578	20.901	(712.780)	4.413.172	339.027	207.961	236.168	2.750	837.498	(1.313)	6.035.264
Veltufjármunir:												
Birgðir.....	0	0	0	0	0	0	0	0	0	18.302	0	18.302
Skammtímakröfur:												
Önnheimtar tekjur	139.564	0	0	0	139.564	0	0	0	0	0	0	139.564
Skammtímakröfur á eigin fyrirtæki - A	778.929	0	0	(778.929)	0	0	97.295	4.059	0	0	(101.354)	0
Skammtímakröfur á eigin fyrirtæki - B	228.553	0	0	0	228.553	0	0	0	0	0	(228.553)	0
Aðrar skammtímakröfur	109.303	0	0	0	109.303	0	0	6.520	18	21.190	0	137.031
Næsta árs afb. langtímakrafna	36	0	0	0	36	5.000	0	0	0	0	0	5.036
Næsta árs afb. langtímakrafna - A	171.566	0	0	(171.566)	0	0	0	0	0	0	0	0
Næsta árs afb. langtímakrafna - B	985	0	0	0	985	0	0	0	0	0	(985)	0
Verðbréf.....	0	0	0	0	0	0	0	0	0	0	0	0
Handbært fé.....	132.077	0	0	0	132.078	0	0	0	0	46.959	0	179.038
Veltufjármunir	1.561.013	0	0	(950.495)	610.518	5.000	97.295	10.579	18	86.451	(330.892)	478.971
Eignir samtals	2.543.486	4.122.578	20.901	(1.663.275)	5.023.691	344.027	305.256	246.747	2.768	923.949	(332.205)	6.514.234

Efnahagsyfirlit

Árið 2013

	Aðal- sjóður	Eigna- sjóður	Vélamiðstöð áhaldahús	Milli- færslur	Sveitar- sjóður A - hluti	Félagslegar íbúðir	Fráveita	Hafnarsj Skagafj.	Tímatákn ehf	Skagafj. veitur ehf	Milli- færslur	Samantekið A og B - hluti
31. DESEMBER												
Eigið fé og skuldir												
Eiginfjárreikningar:												
Eigið fé.....	979.932	423.512	(225.778)	0	1.177.665	(563.434)	268.160	151.656	(3.429)	322.857	0	1.353.475
Hlutdeild minnihluta.....	0	0	0	0	0	0	0	0	0	0	0	0
Skuldbindingar:												
Lífeyrisskuldbindingar.....	684.008	0	0	0	684.008	0	0	5.259	0	47.534	0	736.802
Aðrar skuldbindingar.....	0	0	0	0	0	0	0	0	0	0	0	0
	684.008	0	0	0	684.008	0	0	5.259	0	47.534	0	736.802
Langtímaskuldir:												
Skuldir við lánastofnanir.....	402.865	2.101.276	0	0	2.504.141	614.712	29.064	78.626	0	476.453	0	3.702.996
Skuldir við eigin fyrirtæki - A.....	0	712.780	0	(712.780)	0	0	0	0	1.313	0	(1.313)	0
Skuldir við eigin fyrirtæki - B.....	0	0	0	0	0	0	0	0	0	0	0	0
	402.865	2.814.056	0	(712.780)	2.504.141	614.712	29.064	78.626	1.313	476.453	(1.313)	3.702.996
Skammtímaskuldir:												
Skuldir við lánastofnanir.....	0	0	0	0	0	0	0	0	0	0	0	0
Reiknuð fjárförf.....	0	0	0	0	0	0	0	0	0	0	0	1
Viðskiptaskuldir.....	0	0	0	0	0	0	0	0	0	27.000	0	27.000
Skuldir við eigin fyrirtæki - A.....	0	534.653	244.276	(778.929)	0	227.938	0	0	868	0	(228.806)	0
Skuldir við eigin fyrirtæki - B.....	101.101	0	0	0	101.101	0	0	0	0	0	(101.101)	0
Næsta árs afborganir langtímaskulda.....	74.834	154.252	0	0	229.086	61.423	7.112	6.565	0	50.105	0	354.290
Næsta árs afborganir langtímaskulda - A.....	0	171.566	0	(171.566)	0	0	0	0	985	0	(985)	0
Næsta árs afborganir langtímaskulda - B.....	0	0	0	0	0	0	0	0	0	0	0	0
Aðrar skammtímaskuldir.....	300.747	24.540	2.403	0	327.690	3.388	921	4.640	3.031	0	0	339.670
	476.682	885.011	246.679	(950.495)	657.877	292.749	8.033	11.205	4.884	77.105	(330.892)	720.961
Skuldir og skuldbindingar samtals	1.563.555	3.699.066	246.679	(1.663.275)	3.846.026	907.461	37.096	95.091	6.197	601.093	(332.205)	5.160.759
Eigið fé og skuldir samtals	2.543.486	4.122.578	20.901	(1.663.275)	5.023.691	344.027	305.256	246.747	2.768	923.949	(332.205)	6.514.234

Sjóðstreymisýfirlit

Árið 2013

	Aðal- sjóður	Eigna- sjóður	Vélamiðstöð áhaldaús	Milli- færslur	Sveitar- sjóður A - hluti	Félagslegar íbúðir	Fráveita	Hafnarsj Skagafj.	Tímatákn ehf	Skagafj. veitur ehf	Milli- færslur	Samantekið A og B - hluti
SJÓÐSTREYMISYFIRLIT												
Rekstrarhreyfingar:												
Niðurstaða ársins.....	(134.585)	164.208	(5.360)	0	24.262	16.553	44.901	16.329	391	41.813	0	144.250
Liðir sem hafa ekki áhrif á fjárstreymi:												
Reiknaðar afskriftir	0	67.876	3.083	0	70.959	8.536	9.709	11.771	250	55.292	0	156.517
Verðbætur og gengismunur	0	0	0	0	0	0	0	0	0	0	0	0
Hlutdeild minnihluta í afkomu	0	0	0	0	0	0	0	0	0	0	0	0
Hlutdeild í afkomu dótturfélaga	0	0	0	0	0	0	0	0	0	0	0	0
(Söluhagnaður) / tap rekstrarfjármuna	0 (13.000)	0	0	0 (13.000)	(10.000)	0	0	0	0	0	0	(23.000)
Framlög frá eigin sjóðum	0	0	0	0	0	0	0	0	0	0	0	0
Breyting á skuldbindingum	17.000	0	0	0	17.000	0	0	0	0	0	0	17.000
Veltufé frá rekstri (til rekstrar)	(117.585)	219.083	(2.277)	0	99.221	15.090	54.610	28.099	641	97.105	0	294.767
Breytingar á skammtímalíðum:												
Birgðir, lækkun (hækkun)	0	0	0	0	0	0	0	0	0	0	0	0
Óinnheimtar tekjur, lækkun (hækkun)	0	0	0	0	0	0	0	0	0	0	0	0
Aðrar skammtímakr., lækkun (hækkun)	0	0	0	0	0	0	0	0	0	0	0	0
Skammtímaskuldir, hækkun (lækkun)	0	0	0	0	0	0	0	0	0	0	0	0
Breytingar á rekstrart. eignum og skuldum	0	0	0	0	0	0	0	0	0	0	0	0
Handbært fé frá rekstri (til rekstrar)	(117.585)	219.083	(2.277)	0	99.221	15.090	54.610	28.099	641	97.105	0	294.767
Fjárfestingarhreyfingar:												
Fjárfesting í varanl. rekstrarfjármunum.....	0 (230.000)	0	0	0 (230.000)	0	(2.800)	(50.000)	0	(50.000)	0	(332.800)	0
Söluverð seldra rekstrarfjármuna.....	0	15.000	0	0	15.000	30.000	0	0	0	0	0	45.000
Eignahlutir í félögum, breyting.....	0	0	0	0	0	0	0	0	0	0	0	0
Langtímakröfur, breyting.....	36	0	0	0	36	0	0	0	0	0	0	36
Langtímakröfur - A hluta.....	171.566	0	0	(171.566)	0	0	0	0	0	0	0	0
Langtímakröfur - B hluta.....	985	0	0	0	985	0	0	0	0	(985)	0	0
Fjárfestingarhreyfingar	172.587 (215.000)	0	0	(171.566) (213.979)	30.000	(2.800) (50.000)	0	(50.000) (985)	(287.764)	0	0	0
Fjármögnunarhreyfingar:												
Framlög frá eigin fyrirtækjum.....	0	0	0	0	0	0	0	0	0	0	0	0
Breyting á hlutfé.....	0	0	0	0	0	0	0	0	0	0	0	0
Viðskiptastaða eigin fyrirtækja, breyting.....	122.200	0	0 (122.200)	0	0	(44.698)	3.300	0	0	41.398	0	0
Aðrar skammtímakr. - A hluti	(16.676)	0	0	0 (16.676)	0	0	0	0	0	16.676	0	0
Aðrar skammtímakr. - B hluti	0 (124.477)	2.277	122.200	0	16.333	0	0	343	0	(16.676)	0	0
Skammtímaskuldir - A hluti	41.398	0	0	0	41.398	0	0	0	0	(41.398)	0	0

Sjóðstreymisýfirlit

Árið 2013

	Aðal- sjóður	Eigna- sjóður	Vélamiðstöð áhaldaður	Milli- færslur	Sveitar- sjóður A - hluti	Félagslegar íbúðir	Fráveita	Hafnarsj Skagafj.	Tímatákn ehf	Skagafj. veitur ehf	Milli- færslur	Samantekið A og B - hluti
Tekin ný langtímalán.....	0	405.000	0	0	405.000	0	0	25.000	0	0	0	430.000
Afborganir langtímalána.....	(74.834)	(113.040)	0	0	(187.874)	(61.423)	(7.112)	(6.400)	0	(49.812)	0	(312.620)
Langtímask við eigin fyrirtæki - A hluta.....	0	(171.566)	0	171.566	0	0	0	0	(985)	0	985	(0)
Langtímask við eigin fyrirtæki - B hluta.....	0	0	0	0	0	0	0	0	0	0	0	0
Afborganir skuldbindinga.....	(17.000)	0	0	0	(17.000)	0	0	0	0	0	0	(17.000)
Skammtímalán, breyting.....	0	0	0	0	0	0	0	0	0	0	0	0
Fjármögnunarhreyfingar	55.088	(4.083)	2.277	171.566	224.848	(45.090)	(51.810)	21.900	(642)	(49.812)	985	100.380
Hækkun (lækkun) á handbæru fé	110.089	1	0	0	110.090	0	0	(1)	(0)	(2.707)	(0)	107.382
Handbært fé (fjárpörf) í ársbyrjun	21.988	(0)	0	0	21.988	0	(0)	0	(0)	49.666	0	71.655
Handbært fé (fjárpörf) í árslok	132.077	0	0	0	132.078	0	0	(0)	(0)	46.959	(0)	179.037

Rekstraryfirlit

Árið 2014

	Skatt- tekjur	Framlög jöfnunar- sjóðs	Aðrar tekjur	Tekjur samtals	Laun og launatengd gjöld	Annar rekstrar- kostnaður	Afskriftir	Gjöld samtals	Fjármagns- liðir nettó	Framlög og hlutdeildir	Rekstrar- niðurstaða
Aðalsjóður											
00 - Skatttekjur.....	1.680.000	512.919	64.400	2.257.319	0	0		0			2.257.319
02 - Félagsþjónusta.....	0	21.265	237.486	258.751	245.821	152.105		397.927			(139.176)
03 - Heilbrigðismál.....	0	0	0	0	0	13.968		13.968			(13.968)
04 - Fræðslu- og uppeldismál.....	0	0	179.368	179.368	1.022.872	506.341		1.529.213			(1.349.845)
05 - Menningarmál.....	0	0	49.179	49.179	84.702	88.739		173.441			(124.262)
06 - Æskulyðs- og íþróttamál.....	0	0	92.106	92.106	127.796	232.656		360.452			(268.346)
07 - Brunamál og almannavarnir.....	0	0	24.000	24.000	56.698	28.691		85.390			(61.390)
08 - Hreinlætismál.....	0	0	56.540	56.540	0	86.527		86.527			(29.987)
09 - Skipulags- og byggingamál.....	0	0	8.155	8.155	36.144	13.702		49.846			(41.691)
10 - Umferðar- og samgöngumál.....	0	0	1.000	1.000	398	51.619		52.017			(51.017)
11- Umhverfismál.....	0	0	2.080	2.080	22.760	36.136		58.897			(56.817)
13 - Atvinnumál.....	0	0	3.224	3.224	2.898	49.604		52.502			(49.278)
20 - Framlög til B-hluta fyrirtækja.....	0	0	0	0	0	0		0			0
21 - Sameiginlegur kostnaður.....	0	0	28.750	28.750	149.986	92.465		242.452			(213.702)
27 - Óvenjulegir liðir.....	0	0	0	0	0	0		0			0
28 - Fjármagnsliðir.....	0	0	0	0	0	0		0	14.026		14.026
Aðalsjóður	1.680.000	534.184	746.288	2.960.472	1.750.077	1.352.554	0	3.102.630	14.026	0	(128.133)
Aðrir sjóðir í A - hluta											
Eignasjóður.....	0	0	529.386	529.386	15.938	162.982	71.574	250.493	(127.205)	0	151.687
Vélamiðstöð/áhaldaús.....	0	0	45.000	45.000	25.872	21.405	3.083	50.360	0	0	(5.360)
Millifærslur.....			(614.602)	(614.602)		(614.602)		(614.602)	0	0	0
Sveitarsjóður A - hluti	1.680.000	534.184	706.072	2.920.256	1.791.886	922.338	74.657	2.788.882	(113.179)	0	18.195
Sjóðir í B - hluta											
Félagsíbúðir Skagafjarðar.....	0	0	70.000	70.000	0	24.006	8.080	32.086	(19.064)	0	18.850
Fráveita.....	0	0	70.000	70.000	125	14.538	9.821	24.484	(1.677)	0	43.839
Hafnarsjóður Skagafjarðar.....	0	0	72.419	72.419	20.441	20.084	12.771	53.296	(4.100)	0	15.024
Tímatákn ehf.....	0	0	1.000	1.000	0	233	250	483	(81)	0	436
Skagafjarðarveitur ehf.....	0	0	276.959	276.959	74.617	77.233	55.292	207.142	(25.478)	0	44.339
Millifærslur.....			(36.198)	(36.198)		(36.198)		(36.198)	0	0	0
Samantekið A og B hluti	1.680.000	534.184	1.160.252	3.374.436	1.887.069	1.022.235	160.871	3.070.175	(163.579)	0	140.682

Efnahagsyfirlit

Árið 2014

	Aðal- sjóður	Eigna- sjóður	Vélamiðstöð áhaldaús	Milli- færslur	Sveitar- sjóður A - hluti	Félagslegar íbúðir	Fráveita	Hafnarsj Skagafj.	Tímatákn ehf	Skagafj. veitur ehf	Milli- færslur	Samantekið A og B - hluti
EFNAHAGSREIKNINGUR												
Eignir												
Fastafjármunir:												
Varanlegir rekstrarfjármunir:												
Fasteignir	0	2.907.052	0	0	2.907.052	310.947	0	832	0	21.729	0	3.240.560
Veitukerfi, hafnarmannvirki og götur	0	1.304.616	0	0	1.304.616	0	200.940	222.105	0	726.702	0	2.454.363
Vélar, áhöld og tæki	0	8.936	17.818	0	26.754	0	0	459	2.500	2.023	0	31.736
	0	4.220.604	17.818	0	4.238.421	310.947	200.940	223.396	2.500	750.454	0	5.726.659
Áhættufjármunir og langtímakröfur:												
Eignahlutir í félögum	268.381	0	0	0	268.381	0	0	1	0	45.078	0	313.460
Langtímakröfur	(0)	0	0	0	(0)	0	0	0	0	36.674	0	36.674
Langtímakröfur á eigin fyrirtæki - A	541.214	0	0	(541.214)	0	0	0	0	0	0	0	0
Langtímakröfur á eigin fyrirtæki - B	328	0	0	0	328	0	0	0	0	0	(328)	0
	809.923	0	0	(541.214)	268.709	0	0	1	0	81.752	(328)	350.134
Fastafjármunir	809.923	4.220.604	17.818	(541.214)	4.507.131	310.947	200.940	223.397	2.500	832.206	(328)	6.076.793
Veltufjármunir:												
Birgðir.....	0	0	0	0	0	0	0	0	0	18.302	0	18.302
Skammtímakröfur:												
Önnheimtar tekjur	139.564	0	0	0	139.564	0	0	0	0	0	0	139.564
Skammtímakröfur á eigin fyrirtæki - A	809.375	0	0	(809.375)	0	0	141.044	25.453	0	0	(166.497)	0
Skammtímakröfur á eigin fyrirtæki - B	238.345	0	0	0	238.345	0	0	0	0	0	(238.345)	0
Aðrar skammtímakröfur	109.303	0	0	0	109.303	0	0	6.520	18	21.190	0	137.031
Næsta árs afb. langtímakrafna	0	0	0	0	0	0	0	0	0	0	0	0
Næsta árs afb. langtímakrafna - A	171.566	0	0	(171.566)	0	0	0	0	0	0	0	0
Næsta árs afb. langtímakrafna - B	985	0	0	0	985	0	0	0	0	0	(985)	0
Verðbréf.....	0	0	0	0	0	0	0	0	0	0	0	0
Handbært fé.....	126.602	0	0	0	126.602	0	0	0	0	66.779	0	193.381
Veltufjármunir	1.595.739	0	0	(980.941)	614.799	0	141.044	31.973	18	106.271	(405.827)	488.278
Eignir samtals	2.405.663	4.220.604	17.818	(1.522.155)	5.121.930	310.947	341.984	255.370	2.518	938.477	(406.155)	6.565.071

Efnahagsyfirlit

Árið 2014

	Aðal- sjóður	Eigna- sjóður	Vélamiðstöð áhaldaús	Milli- færslur	Sveitar- sjóður A - hluti	Félagslegar íbúðir	Fráveita	Hafnarsj Skagafj.	Tímatákn ehf	Skagafj. veitur ehf	Milli- færslur	Samantekið A og B - hluti
31. DESEMBER												
Eigið fé og skuldir												
Eiginfjárreikningar:												
Eigið fé.....	851.799	575.199	(231.138)	0	1.195.860	(544.584)	311.999	166.680	(2.993)	367.196	0	1.494.158
Hlutdeild minnihluta.....	0	0	0	0	0	0	0	0	0	0	0	0
Skuldbindingar:												
Lífeyrisskuldbindingar.....	684.008	0	0	0	684.008	0	0	5.259	0	47.534	0	736.802
Aðrar skuldbindingar.....	0	0	0	0	0	0	0	0	0	0	0	0
	684.008	0	0	0	684.008	0	0	5.259	0	47.534	0	736.802
Langtímaskuldir:												
Skuldir við lánastofnanir.....	328.030	1.659.523	0	0	1.987.553	553.290	21.952	72.226	0	446.642	0	3.081.663
Skuldir við eigin fyrirtæki - A.....	0	541.214	0	(541.214)	0	0	0	0	328	0	(328)	(0)
Skuldir við eigin fyrirtæki - B.....	0	0	0	0	0	0	0	0	0	0	0	0
	328.030	2.200.737	0	(541.214)	1.987.553	553.290	21.952	72.226	328	446.642	(328)	3.081.663
Skammtímaskuldir:												
Skuldir við lánastofnanir.....	0	0	0	0	0	0	0	0	0	0	0	0
Reiknuð fjárförf.....	0	0	0	0	0	0	0	0	0	0	0	1
Viðskiptaskuldir.....	0	0	0	0	0	0	0	0	0	27.000	0	27.000
Skuldir við eigin fyrirtæki - A.....	0	562.822	246.553	(809.375)	0	237.431	0	0	1.167	0	(238.598)	0
Skuldir við eigin fyrirtæki - B.....	166.244	0	0	0	166.244	0	0	0	0	0	(166.244)	0
Næsta árs afborganir langtímaskulda.....	74.834	685.740	0	0	760.574	61.423	7.112	6.565	0	50.105	0	885.778
Næsta árs afborganir langtímaskulda - A.....	0	171.566	0	(171.566)	0	0	0	0	985	0	(985)	0
Næsta árs afborganir langtímaskulda - B.....	0	0	0	0	0	0	0	0	0	0	0	0
Aðrar skammtímaskuldir.....	300.747	24.540	2.403	0	327.690	3.388	921	4.640	3.031	0	0	339.670
	541.825	1.444.668	248.956	(980.941)	1.254.508	302.242	8.033	11.205	5.183	77.105	(405.827)	1.252.450
Skuldir og skuldbindingar samtals	1.553.864	3.645.405	248.956	(1.522.155)	3.926.069	855.531	29.985	88.690	5.511	571.281	(406.155)	5.070.914
Eigið fé og skuldir samtals	2.405.663	4.220.604	17.818	(1.522.155)	5.121.930	310.947	341.984	255.370	2.518	938.477	(406.155)	6.565.071

Sjóðstreymisýfirlit

Árið 2014

	Aðal- sjóður	Eigna- sjóður	Vélamiðstöð áhaldaús	Milli- færslur	Sveitar- sjóður A - hluti	Félagslegar íbúðir	Fráveita	Hafnarsj Skagafj.	Tímatákn ehf	Skagafj. veitur ehf	Milli- færslur	Samantekið A og B - hluti
SJÓÐSTREYMISYFIRLIT												
Rekstrarhreyfingar:												
Niðurstaða ársins.....	(128.133)	151.687	(5.360)	0	18.195	18.850	43.839	15.024	436	44.339	0	140.682
Liðir sem hafa ekki áhrif á fjárstreymi:												
Reiknaðar afskriftir	0	71.574	3.083	0	74.657	8.080	9.821	12.771	250	55.292	0	160.871
Verðbætur og gengismunur	0	0	0	0	0	0	0	0	0	0	0	0
Hlutdeild minnihluta í afkomu	0	0	0	0	0	0	0	0	0	0	0	0
Hlutdeild í afkomu dótturfélaga	0	0	0	0	0	0	0	0	0	0	0	0
(Söluhagnaður) / tap rekstrarfjármuna	0	0	0	0	0	(10.000)	0	0	0	0	0	(10.000)
Framlög frá eigin sjóðum	0	0	0	0	0	0	0	0	0	0	0	0
Breyting á skuldbindingum	17.000	0	0	0	17.000	0	0	0	0	0	0	17.000
Veltufé frá rekstri (til rekstrar)	(111.133)	223.261	(2.277)	0	109.852	16.930	53.660	27.794	686	99.631	0	308.553
Breytingar á skammtímalíðum:												
Birgðir, lækkun (hækkun)	0	0	0	0	0	0	0	0	0	0	0	0
Óinnheimtar tekjur, lækkun (hækkun)	0	0	0	0	0	0	0	0	0	0	0	0
Aðrar skammtímakr., lækkun (hækkun)	0	0	0	0	0	0	0	0	0	0	0	0
Skammtímaskuldir, hækkun (lækkun)	0	0	0	0	0	0	0	0	0	0	0	0
Breytingar á rekstrart. eignum og skuldum	0	0	0	0	0	0	0	0	0	0	0	0
Handbært fé frá rekstri (til rekstrar)	(111.133)	223.261	(2.277)	0	109.852	16.930	53.660	27.794	686	99.631	0	308.553
Fjárfestingarhreyfingar:												
Fjárfesting í varanl. rekstrarfjármunum.....	0	(169.600)	0	0	(169.600)	0	(2.800)	0	0	(50.000)	0	(222.400)
Söluverð seldra rekstrarfjármuna.....	0	0	0	0	0	30.000	0	0	0	0	0	30.000
Eignahlutir í félögum, breyting.....	0	0	0	0	0	0	0	0	0	0	0	0
Langtímakröfur, breyting.....	36	0	0	0	36	5.000	0	0	0	0	0	5.036
Langtímakröfur - A hluta.....	171.566	0	0	(171.566)	0	0	0	0	0	0	0	0
Langtímakröfur - B hluta.....	985	0	0	0	985	0	0	0	0	(985)	0	0
Fjárfestingarhreyfingar	172.587	(169.600)	0	(171.566)	(168.579)	35.000	(2.800)	0	0	(50.000)	(985)	(187.364)
Fjármögnunarhreyfingar:												
Framlög frá eigin fyrirtækjum.....	0	0	0	0	0	0	0	0	0	0	0	0
Breyting á hlutfé.....	0	0	0	0	0	0	0	0	0	0	0	0
Viðskiptastaða eigin fyrirtækja, breyting.....												
Aðrar skammtímakr. - A hluti	(30.446)	0	0	30.446	0	0	(43.749)	(21.394)	0	0	65.143	0
Aðrar skammtímakr. - B hluti	(9.792)	0	0	0	(9.792)	0	0	0	0	0	9.792	0
Skammtímaskuldir - A hluti	0	28.169	2.277	(30.446)	0	9.493	0	0	299	0	(9.792)	0
Skammtímaskuldir - B hluti	65.143	0	0	0	65.143	0	0	0	0	0	(65.143)	0

Sjóðstreymisýfirlit

Árið 2014

	Aðal- sjóður	Eigna- sjóður	Vélamiðstöð áhaldaús	Milli- færslur	Sveitar- sjóður A - hluti	Félagslegar íbúðir	Fráveita	Hafnarsj Skagafj.	Tímatákn ehf	Skagafj. veitur ehf	Milli- færslur	Samantekið A og B - hluti
Tekin ný langtímalán.....	0	240.000	0	0	240.000	0	0	0	0	20.000	0	260.000
Afborganir langtímalána.....	(74.834)	(150.265)	0	0	(225.100)	(61.423)	(7.112)	(6.400)	0	(49.812)	0	(349.846)
Langtímask við eigin fyrirtæki - A hluta.....	0	(171.566)	0	171.566	0	0	0	0	(985)	0	985	(0)
Langtímask við eigin fyrirtæki - B hluta.....	0	0	0	0	0	0	0	0	0	0	0	0
Afborganir skuldbindinga.....	(17.000)	0	0	0	(17.000)	0	0	0	0	0	0	(17.000)
Skammtímalán, breyting.....	0	0	0	0	0	0	0	0	0	0	0	0
Fjármögnunarhreyfingar	(66.929)	(53.662)	2.277	171.566	53.251	(51.930)	(50.861)	(27.794)	(686)	(29.812)	985	(106.846)
Hækkun (lækkun) á handbæru fé	(5.475)	(1)	0	0	(5.476)	(0)	(1)	0	0	19.819	(0)	14.343
Handbært fé (fjárpörf) í ársbyrjun	132.077	0	0	0	132.078	0	0	(0)	(0)	46.959	0	179.037
Handbært fé (fjárpörf) í árslok	126.602	(0)	0	0	126.602	0	(0)	(0)	(0)	66.779	(0)	193.380

Rekstraryfirlit

Árið 2015

	Skatt- tekjur	Framlög jöfnunar- sjóðs	Aðrar tekjur	Tekjur samtals	Laun og launatengd gjöld	Annar rekstrar- kostnaður	Afskriftir	Gjöld samtals	Fjármagns- liðir nettó	Framlög og hlutdeildir	Rekstrar- niðurstaða
Aðalsjóður											
00 - Skatttekjur.....	1.680.000	512.919	64.400	2.257.319	0	0		0			2.257.319
02 - Félagsþjónusta.....	0	21.265	237.486	258.751	245.821	152.105		397.927			(139.176)
03 - Heilbrigðismál.....	0	0	0	0	0	13.968		13.968			(13.968)
04 - Fræðslu- og uppeldismál.....	0	0	179.368	179.368	1.007.872	506.341		1.514.213			(1.334.845)
05 - Menningarmál.....	0	0	49.179	49.179	84.702	88.739		173.441			(124.262)
06 - Æskulyðs- og íþróttamál.....	0	0	92.106	92.106	127.796	232.656		360.452			(268.346)
07 - Brunamál og almannavarnir.....	0	0	24.000	24.000	56.698	28.691		85.390			(61.390)
08 - Hreinlætismál.....	0	0	56.540	56.540	0	86.527		86.527			(29.987)
09 - Skipulags- og byggingamál.....	0	0	8.155	8.155	36.144	13.702		49.846			(41.691)
10 - Umferðar- og samgöngumál.....	0	0	1.000	1.000	398	51.619		52.017			(51.017)
11- Umhverfismál.....	0	0	2.080	2.080	22.760	36.136		58.897			(56.817)
13 - Atvinnumál.....	0	0	3.224	3.224	2.898	49.604		52.502			(49.278)
20 - Framlög til B-hluta fyrirtækja.....	0	0	0	0	0	0		0			0
21 - Sameiginlegur kostnaður.....	0	0	28.750	28.750	148.486	91.265		239.752			(211.002)
27 - Óvenjulegir liðir.....	0	0	0	0	0	0		0			0
28 - Fjármagnsliðir.....	0	0	0	0	0	0		0	10.003		10.003
Aðalsjóður	1.680.000	534.184	746.288	2.960.472	1.733.577	1.351.354	0	3.084.930	10.003	0	(114.456)
Aðrir sjóðir í A - hluta											
Eignasjóður.....	0	0	544.386	544.386	15.938	162.982	72.469	251.388	(131.760)	0	161.238
Vélamiðstöð/áhaldaús.....	0	0	45.000	45.000	25.872	21.405	3.083	50.360	0	0	(5.360)
Millifærslur.....			(614.602)	(614.602)		(614.602)		(614.602)	0	0	0
Sveitarsjóður A - hluti	1.680.000	534.184	721.072	2.935.256	1.775.386	921.138	75.552	2.772.077	(121.757)	0	41.422
Sjóðir í B - hluta											
Félagsíbúðir Skagafjarðar.....	0	0	70.000	70.000	0	24.006	7.612	31.618	(17.224)	0	21.158
Fráveita.....	0	0	70.000	70.000	125	14.538	9.823	24.486	(1.305)	0	44.208
Hafnarsjóður Skagafjarðar.....	0	0	72.419	72.419	20.441	20.084	12.771	53.296	(3.780)	0	15.344
Tímatákn ehf.....	0	0	1.000	1.000	0	233	250	483	(37)	0	480
Skagafjarðarveitur ehf.....	0	0	276.959	276.959	74.617	77.233	55.115	206.965	(23.219)	0	46.775
Millifærslur.....			(36.198)	(36.198)		(36.198)		(36.198)	0	0	0
Samantekið A og B hluti	1.680.000	534.184	1.175.252	3.389.436	1.870.569	1.021.035	161.123	3.052.726	(167.323)	0	169.387

Efnahagsyfirlit

Árið 2015

	Aðal- sjóður	Eigna- sjóður	Vélamiðstöð áhaldaús	Milli- færslur	Sveitar- sjóður A - hluti	Félagslegar íbúðir	Fráveita	Hafnarsj Skagafj.	Tímatákn ehf	Skagafj. veitur ehf	Milli- færslur	Samantekið A og B - hluti
EFNAHAGSREIKNINGUR												
Eignir												
Fastafjármunir:												
Varanlegir rekstrarfjármunir:												
Fasteignir	0	2.881.639	0	0	2.881.639	283.335	0	832	0	20.529	0	3.186.335
Veitukerfi, hafnarmannvirki og götur	0	1.292.881	0	0	1.292.881	0	194.017	209.648	0	724.810	0	2.421.356
Vélar, áhöld og tæki	0	8.616	14.734	0	23.350	0	0	145	2.250	0	0	25.746
	0	4.183.135	14.734	0	4.197.869	283.335	194.017	210.626	2.250	745.339	0	5.633.436
Áhættufjármunir og langtímakröfur:												
Eignahlutir í félögum	268.381	0	0	0	268.381	0	0	1	0	45.078	0	313.460
Langtímakröfur	(0)	0	0	0	(0)	0	0	0	0	36.674	0	36.674
Langtímakröfur á eigin fyrirtæki - A	369.648	0	0	(369.648)	0	0	0	0	0	0	0	0
Langtímakröfur á eigin fyrirtæki - B	0	0	0	0	0	0	0	0	0	0	(0)	0
	638.029	0	0	(369.648)	268.381	0	0	1	0	81.752	(0)	350.134
Fastafjármunir	638.029	4.183.135	14.734	(369.648)	4.466.250	283.335	194.017	210.627	2.250	827.091	(0)	5.983.570
Veltufjármunir:												
Birgðir.....	0	0	0	0	0	0	0	0	0	18.302	0	18.302
Skammtímakröfur:												
Óinnheimtar tekjur	139.564	0	0	0	139.564	0	0	0	0	0	0	139.564
Skammtímakröfur á eigin fyrirtæki - A	813.224	0	0	(813.224)	0	0	185.063	47.167	0	0	(232.230)	0
Skammtímakröfur á eigin fyrirtæki - B	251.253	0	0	0	251.253	0	0	0	0	0	(251.253)	0
Aðrar skammtímakröfur	109.303	0	0	0	109.303	0	0	6.520	18	21.190	0	137.031
Næsta árs afb. langtímakrafna	0	0	0	0	0	0	0	0	0	0	0	0
Næsta árs afb. langtímakrafna - A	171.566	0	0	(171.566)	0	0	0	0	0	0	0	0
Næsta árs afb. langtímakrafna - B	328	0	0	0	328	0	0	0	0	0	(328)	0
Verðbréf.....	0	0	0	0	0	0	0	0	0	0	0	0
Handbært fé.....	158.839	0	0	0	158.839	0	0	0	0	68.857	0	227.696
Veltufjármunir	1.644.077	0	0	(984.790)	659.287	0	185.063	53.687	18	108.349	(483.811)	522.593
Eignir samtals	2.282.106	4.183.135	14.734	(1.354.438)	5.125.537	283.335	379.080	264.314	2.268	935.440	(483.811)	6.506.164

Efnahagsyfirlit

Árið 2015

	Aðal- sjóður	Eigna- sjóður	Vélamiðstöð áhaldahús	Milli- færslur	Sveitar- sjóður A - hluti	Félagslegar íbúðir	Fráveita	Hafnarsj Skagafj.	Tímatákn ehf	Skagafj. veitur ehf	Milli- færslur	Samantekið A og B - hluti
31. DESEMBER												
Eigið fé og skuldir												
Eiginfjárreikningar:												
Eigið fé.....	737.343	736.437	(236.498)	0	1.237.282	(523.427)	356.207	182.024	(2.513)	413.971	0	1.663.544
Hlutdeild minnihluta.....	0	0	0	0	0	0	0	0	0	0	0	0
Skuldbindingar:												
Lífeyrisskuldbindingar.....	684.008	0	0	0	684.008	0	0	5.259	0	47.534	0	736.802
Aðrar skuldbindingar.....	0	0	0	0	0	0	0	0	0	0	0	0
	684.008	0	0	0	684.008	0	0	5.259	0	47.534	0	736.802
Langtímaskuldir:												
Skuldir við lánastofnanir.....	253.196	2.139.869	0	0	2.393.065	524.690	14.840	65.826	0	396.830	0	3.395.251
Skuldir við eigin fyrirtæki - A.....	0	369.648	0	(369.648)	0	0	0	0	0	0	(0)	(0)
Skuldir við eigin fyrirtæki - B.....	0	0	0	0	0	0	0	0	0	0	0	0
	253.196	2.509.517	0	(369.648)	2.393.065	524.690	14.840	65.826	0	396.830	(0)	3.395.251
Skammtímaskuldir:												
Skuldir við lánastofnanir.....	0	0	0	0	0	0	0	0	0	0	0	0
Reiknuð fjárför.....	0	0	0	0	0	0	0	0	0	0	0	0
Viðskiptaskuldir.....	0	0	0	0	0	0	0	0	0	27.000	0	27.000
Skuldir við eigin fyrirtæki - A.....	0	564.395	248.829	(813.224)	0	250.084	0	0	1.422	0	(251.506)	0
Skuldir við eigin fyrirtæki - B.....	231.977	0	0	0	231.977	0	0	0	0	0	(231.977)	0
Næsta árs afborganir langtímaskulda.....	74.834	176.681	0	0	251.515	28.600	7.112	6.565	0	50.105	0	343.896
Næsta árs afborganir langtímaskulda - A.....	0	171.566	0	(171.566)	0	0	0	0	328	0	(328)	0
Næsta árs afborganir langtímaskulda - B.....	0	0	0	0	0	0	0	0	0	0	0	0
Aðrar skammtímaskuldir.....	300.747	24.540	2.403	0	327.690	3.388	921	4.640	3.031	0	0	339.670
	607.558	937.182	251.232	(984.790)	811.182	282.072	8.033	11.205	4.781	77.105	(483.811)	710.567
Skuldir og skuldbindingar samtals	1.544.762	3.446.698	251.232	(1.354.438)	3.888.255	806.762	22.873	82.290	4.781	521.470	(483.811)	4.842.619
Eigið fé og skuldir samtals	2.282.106	4.183.135	14.734	(1.354.438)	5.125.537	283.335	379.080	264.314	2.268	935.440	(483.811)	6.506.164

Sjóðstreymisýfirlit


Árið 2015

	Aðal- sjóður	Eigna- sjóður	Vélamiðstöð áhaldaður	Milli- færslur	Sveitar- sjóður A - hluti	Félagslegar íbúðir	Fráveita	Hafnarsj Skagafj.	Tímatákn ehf	Skagafj. veitur ehf	Milli- færslur	Samantekið A og B - hluti
SJÓÐSTREYMISYFIRLIT												
Rekstrarhreyfingar:												
Niðurstaða ársins.....	(114.456)	161.238	(5.360)	0	41.422	21.158	44.208	15.344	480	46.775	0	169.387
Liðir sem hafa ekki áhrif á fjárstreymi:												
Reiknaðar afskriftir	0	72.469	3.083	0	75.552	7.612	9.823	12.771	250	55.115	0	161.123
Verðbætur og gengismunur	0	0	0	0	0	0	0	0	0	0	0	0
Hlutdeild minnihluta í afkomu	0	0	0	0	0	0	0	0	0	0	0	0
Hlutdeild í afkomu dótturfélaga	0	0	0	0	0	0	0	0	0	0	0	0
(Söluhagnaður) / tap rekstrarfjármuna	0 (15.000)	0	0	0 (15.000)	(10.000)	0	0	0	0	0	0	(25.000)
Framlög frá eigin sjóðum	0	0	0	0	0	0	0	0	0	0	0	0
Breyting á skuldbindingum	17.000	0	0	0	17.000	0	0	0	0	0	0	17.000
Veltufé frá rekstri (til rekstrar)	(97.456)	218.706	(2.277)	0	118.974	18.770	54.031	28.114	730	101.890	0	322.509
Breytingar á skammtímalíðum:												
Birgðir, lækkun (hækkun)	0	0	0	0	0	0	0	0	0	0	0	0
Óinnheimtar tekjur, lækkun (hækkun)	0	0	0	0	0	0	0	0	0	0	0	0
Aðrar skammtímakr., lækkun (hækkun)	0	0	0	0	0	0	0	0	0	0	0	0
Skammtímaskuldir, hækkun (lækkun)	0	0	0	0	0	0	0	0	0	0	0	0
Breytingar á rekstrart. eignum og skuldum	0	0	0	0	0	0	0	0	0	0	0	0
Handbært fé frá rekstri (til rekstrar)	(97.456)	218.706	(2.277)	0	118.974	18.770	54.031	28.114	730	101.890	0	322.509
Fjárfestingarhreyfingar:												
Fjárfesting í varanl. rekstrarfjármunum.....	0 (50.000)	0	0	0 (50.000)	0	(2.900)	0	0	(50.000)	0	(102.900)	
Söluverð seldra rekstrarfjármuna.....	0	30.000	0	0	30.000	30.000	0	0	0	0	0	60.000
Eignahlutir í félögum, breyting.....	0	0	0	0	0	0	0	0	0	0	0	0
Langtímakröfur, breyting.....	0	0	0	0	0	0	0	0	0	0	0	0
Langtímakröfur - A hluta.....	171.566	0	0	(171.566)	0	0	0	0	0	0	0	0
Langtímakröfur - B hluta.....	985	0	0	0	985	0	0	0	0	(985)	0	0
Fjárfestingarhreyfingar	172.551 (20.000)	0	(171.566)	(19.015)	30.000	(2.900)	0	0	(50.000)	(985)	(42.900)	
Fjármögnunarhreyfingar:												
Framlög frá eigin fyrirtækjum.....	0	0	0	0	0	0	0	0	0	0	0	0
Breyting á hlutfé.....	0	0	0	0	0	0	0	0	0	0	0	0
Viðskiptastaða eigin fyrirtækja, breyting.....												
Aðrar skammtímakr. - A hluti	(3.849)	0	0	3.849	0	0	(44.019)	(21.714)	0	0	65.733	0
Aðrar skammtímakr. - B hluti	(12.908)	0	0	0	(12.908)	0	0	0	0	0	12.908	0
Skammtímaskuldir - A hluti	0	1.573	2.276	(3.849)	0	12.653	0	0	255	0	(12.908)	0
Skammtímaskuldir - B hluti	65.733	0	0	0	65.733	0	0	0	0	0	(65.733)	0

Sjóðstreymisýfirlit

Árið 2015

	Aðal- sjóður	Eigna- sjóður	Vélamiðstöð áhaldaþús	Milli- færslur	Sveitar- sjóður A - hluti	Félagslegar íbúðir	Fráveita	Hafnarsj Skagafj.	Tímatákn ehf	Skagafj. veitur ehf	Milli- færslur	Samantekið A og B - hluti
Tekin ný langtímalán.....	0	650.000	0	0	650.000	0	0	0	0	0	0	650.000
Afborganir langtímalána.....	(74.834)	(678.713)	0	0	(753.547)	(61.423)	(7.112)	(6.400)	0	(49.812)	0	(878.294)
Langtímask við eigin fyrirtæki - A hluta.....	0	(171.566)	0	171.566	0	0	0	0	(985)	0	985	(0)
Langtímask við eigin fyrirtæki - B hluta.....	0	0	0	0	0	0	0	0	0	0	0	0
Afborganir skuldbindinga.....	(17.000)	0	0	0	(17.000)	0	0	0	0	0	0	(17.000)
Skammtímalán, breyting.....	0	0	0	0	0	0	0	0	0	0	0	0
Fjármögnunarhreyfingar	(42.858)	(198.706)	2.276	171.566	(67.722)	(48.770)	(51.131)	(28.114)	(730)	(49.812)	985	(245.294)
Hækkun (lækkun) á handbæru fé	32.237	0	(1)	0	32.236	(0)	1	0	0	2.078	(0)	34.316
Handbært fé (fjárpörf) í ársbyrjun	126.602	(0)	0	0	126.602	0	(0)	(0)	(0)	66.779	0	193.380
Handbært fé (fjárpörf) í árslok	158.839	0	(0)	0	158.838	0	0	0	0	68.857	(0)	227.696



Skagafjörður

Sundurliðun framkvæmda
Sveitarsjóður A og B hluti
Þriggja ára áætlun
2013 - 2015

Fjárfestingahreyfingar	Heild	2013	2014	2015
Umhverfismál				
Sauðársvæðið yfirborð	7.000.000	7.000.000		
Borgargerði gamall jarðvegstippur slétta og sá	800.000	800.000		
Sauðárgil gömul mannvirki, milla, sundl, rétt hönnun	600.000		600.000	
Sauðárgil gömul mannvirki, milla, sundlaug, rétt Framk	4.000.000		4.000.000	
Tjaldstæði Skr	5.000.000	5.000.000		
Bekkir og ruslatunnur óstaðsett 12 svæði	900.000		900.000	
Ófragengnir smástígar Skr 13 stk	2.000.000			2.000.000
Gróðurmön jarðvegstipp Gránumóum + sáning	1.200.000		1.200.000	
Tjaldstæði Varmahlíð stækkun	2.000.000			2.000.000
Lýsing á stíg Sæmundarhlíð Laugatún	650.000			650.000
Innkoma Skr,, norðan við Skagfirðingabraut	3.500.000			3.500.000
Innkoma Skr við Steinull hönnun	450.000			450.000
Varmahlíð ýmis umhverfisverkefni	10.000.000		5.000.000	5.000.000
Hofsós ýmis umhverfisverkefni	15.000.000		7.500.000	7.500.000
Eyrartún gróður í garð	1.500.000			1.500.000
Opið svæði Hólmagrund aflagt leiksvæði Hönnun ný not	400.000			400.000
Opið svæði Bárustíg Hönnun	400.000			400.000
Umhverfi Hofsár, ofan Hvosar hönnun	500.000			500.000
	55.900.000	12.800.000	19.200.000	23.900.000

Leiksvæði				
Ýmis ný leiktæki	6.000.000	2.000.000	2.000.000	2.000.000
	6.000.000	2.000.000	2.000.000	2.000.000

Plön				
Sævarsstigur (sunnan við)malbik	5.500.000	5.500.000		
Skógargata bakvið Bakarí Sauðárkróks - malbik	5.200.000	5.200.000		
Við íþróttavöll Sauðárkróki - malbik	4.700.000			4.700.000
Grunnskólinn Sólögörðum - klæðning	2.000.000			2.000.000
Leikskólinn Glaðheimar - malbik	2.000.000		2.000.000	
	19.400.000	10.700.000	2.000.000	6.700.000

Gangstéttar og umhverfi þeirra				
Hofsós áfangi 2	4.500.000	2.500.000	2.000.000	
Skógargata - steipt stétt	1.400.000	1.400.000		
Strandvegur frá Borgargerði að Sauðárkróksbraut - malb	3.600.000	3.600.000		
Eyrarvegur Fiskiðjan að hringtorgi - malbik	3.700.000	3.700.000		
Suðurgata.. Safnahús að Arionbanka -steipt stétt	1.100.000	1.100.000		
Frá sjúkrahúsi og niður í Forsæti - steipt stétt	4.100.000		4.100.000	
Endurnýjn gamalla stétta á Sauðárkróki - steipt stétt	13.000.000		6.000.000	7.000.000
	31.400.000	12.300.000	12.100.000	7.000.000

Malarstígar				
Hamarsvík Hofsósi	800.000	800.000		
Við sparkvöll Varmahlíð	500.000	500.000		
Sauðárhlið göngustígur Fnv - Háhlíð	700.000	700.000		
Nafabrúinir göngustígur Sauðárgil - Eyrin	5.000.000		5.000.000	
	7.000.000	2.000.000	5.000.000	-

Götur				
Gatnagerð Lágeyri síðri hluti	3.000.000	3.000.000		
Gatnagerð Háeyri síðri hluti	12.000.000	12.000.000		
Molduxavegur	2.000.000	2.000.000		
Varmahlíð - v nýbygging hótél	14.000.000		14.000.000	
Suðurgata mabik	7.500.000	7.500.000		
Skarðseyri gatagerð og fráveita	16.000.000	2.500.000	13.500.000	
Hönnun og onnur gatnagerð	16.200.000		8.800.000	7.400.000

Fjárfestingahreyfingar	Heild	2013	2014	2015
Hestúshverfi	10.200.000	10.200.000		
	80.900.000	37.200.000	36.300.000	7.400.000

Fasteignir				
Nýbygging Árskóla D-álma	240.000.000	150.000.000	90.000.000	-
Fjárréttir	9.000.000	3.000.000	3.000.000	3.000.000
	249.000.000	153.000.000	93.000.000	3.000.000

Samtals A- hluti **449.600.000** **230.000.000** **169.600.000** **50.000.000**

Hafnarmál				
Aðkoma að smábátabyggjum umferð og plön	24.000.000	24.000.000		
Smábátahöfn Bryggjur og umhverfi	26.000.000	26.000.000		
	50.000.000	50.000.000	-	-

Fráveita				
Varmahlíð (v hótél)	2.800.000	2.800.000		
Útrásir	2.800.000		2.800.000	
Annað	2.900.000			2.900.000
	8.500.000	2.800.000	2.800.000	2.900.000

Skagafjarðarveitur				
SKV	150.000.000	50.000.000	50.000.000	50.000.000

	Heild	Árið 2013	Árið 2014	Árið 2015
Samtals A- og B- hluti	658.100.000	332.800.000	222.400.000	102.900.000