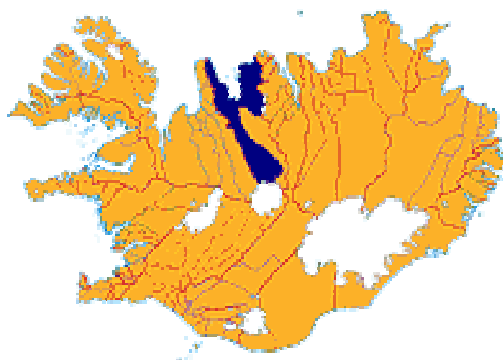




Skagafjörður

Fjárhagsáætlun 2009



Fjárhagsáætlun 2009

Breytingatillögur við síðari umræðu

| | Fyrri umræða | Ný tillaga síð. umr. | Breyting | % |
|--|--------------|----------------------|----------------|--------|
| 00 Skatttekjur | | | | |
| Útsvar | -1.095.000 | -1.150.000 | -55.000 | 5,0% |
| Framlög úr Jöfnunarsjóði sveitarfélaga | -623.000 | -575.000 | 48.000 | -7,7% |
| Fasteignaskattar | -255.000 | -256.000 | -1.000 | 0,4% |
| Lóðarleiga | -33.000 | -48.200 | -15.200 | 46,1% |
| | | | -23.200 | |
| 02 Félagsþjónusta | | | | |
| Félags- og tómst.nefnd - laun og launat. gj. (20 F) | 835 | 755 | -80 | -9,6% |
| Fjárhagsaðstoð | 6.100 | 8.300 | 2.200 | 36,1% |
| Félagsleg heimþjónusta, launaliðir | 19.918 | 18.400 | -1.518 | -7,6% |
| Niðurgreidd þjónusta | 8.000 | 7.320 | -680 | -8,5% |
| Dagvist aldraðra, tekjur | -13.586 | -14.590 | -1.004 | 7,4% |
| Dagvist aldraðra, launaliðir | 17.280 | 16.400 | -880 | -5,1% |
| Þjón.hópur aldr. - laun og launat.gj. (6 F) | 167 | 150 | -17 | -10,2% |
| Ýmsir styrkir | 1.500 | 1.200 | -300 | -20,0% |
| | | | -2.279 | |
| 04 Fræðslumál | | | | |
| Fræðslunefnd - laun og launat. gjöld (11 F) | 1.650 | 1.500 | -150 | -9,1% |
| Fræðslu- og skólþjónusta, launaliðir | 36.648 | 35.000 | -1.648 | -4,5% |
| Fræðslu- og skólþjónusta, aðrir liðir | 7.520 | 7.300 | -220 | -2,9% |
| Leikskólar skólahópur breyting v/biðlista | 0 | 15.000 | 15.000 | |
| Glaðheimar, launaliðir | 76.610 | 75.000 | -1.610 | -2,1% |
| Árskóli, launaliðir | 318.970 | 311.000 | -7.970 | -2,5% |
| Árskóli, aðrir liðir, (akstur þ.m.t.) | 165.506 | 161.500 | -4.006 | -2,4% |
| Grunnskóli Austan vatna, launaliðir | 108.588 | 106.000 | -2.588 | -2,4% |
| Grunnskóli Austan vatna, aðrir liðir | 72.040 | 70.500 | -1.540 | -2,1% |
| Sérdeild Árskóla, launaliðir | 19.450 | 19.000 | -450 | -2,3% |
| Árvist, tekjur | -12.300 | -12.600 | -300 | 2,4% |
| Varmahlíðarskóli, launaliðir | 126.535 | 123.500 | -3.035 | -2,4% |
| Varmahlíðarskóli, aðrir liðir | 64.919 | 64.000 | -919 | -1,4% |
| Tónlistarskóli, launaliðir | 65.668 | 63.000 | -2.668 | -4,1% |
| Tónlistarskóli, aðrir liðir | 13.118 | 12.600 | -518 | -3,9% |
| | | | -12.622 | |
| 05 Menningarmál | | | | |
| Menningr- og kynn.nefnd - laun og launat. gj. (11 F) | 1.704 | 1.060 | -644 | -37,8% |
| Bókasöfn, aðrir liðir | 5.656 | 5.150 | -506 | -8,9% |
| Byggðasafn, launaliðir | 15.817 | 15.000 | -817 | -5,2% |
| Byggðasafn, fornleifadeild, launal. | 16.094 | 15.494 | -600 | -3,7% |
| Listaverkasjóður, tekjur | -1.000 | -2.300 | -1.300 | 130,0% |
| Hátíðahöld | 4.000 | 3.300 | -700 | -17,5% |
| Ýmsir styrkir | 8.752 | 8.252 | -500 | -5,7% |
| | | | -5.067 | |


Fjárhagsáætlun 2008

Breytingatillögur við síðari umræðu

| | Fyrri umræða | Ný tillaga síð. umr. | Breyting | % |
|--|--------------------------------|----------------------|-----------------|-----------------|
| 06 | Íþróttá- og æskulýðsmál | | | |
| | 850 | 755 | -95 | -11,2% |
| Félags- og tómst. nefnd - laun og launat. gj. (20 F) | 1.132 | 830 | -302 | -26,7% |
| Skólagarðar | 14.088 | 13.500 | -588 | -4,2% |
| Vinnuskóli, launal. | 1.380 | 875 | -505 | -36,6% |
| Önnur æskulýðsmál, nálgumst í íþróttum, vetrartím | 18.075 | 16.875 | -1.200 | -6,6% |
| Íþróttamannvirki, Varmahlíð, launal. | -13.560 | -12.360 | 1.200 | -8,8% |
| Sundlaug Sauðárkróks, aðgangseyrir | 22.825 | 22.325 | -500 | -2,2% |
| Sundlaug, Sauðárkróki, launal. | 4.319 | 3.600 | -719 | -16,6% |
| Íþróttavöllur, Sauðárkróki, launal. | 3.708 | 3.200 | -508 | -13,7% |
| Sundlaug, Hofsósi | | | | |
| | | | -3.217 | |
| | Ýmsir liðir | | | |
| 07 | 26.852 | 25.500 | -1.352 | -5,0% |
| Brunamál, almannavarnir, launal. | -32.200 | -45.000 | -12.800 | 39,8% |
| 08 | 37.810 | 37.310 | -500 | -1,3% |
| Hreinlætismál - sorphirðugjöld, tekjur | 2.910 | 2.410 | -500 | -17,2% |
| Hreinlætismál - Sorphr.- og gámostöðvar | -2.900 | 0 | 2.900 | -100,0% |
| Hreinlætismál - Gatnahreinsun | 9.119 | 8.220 | -899 | -9,9% |
| Heilbrigðiseftirlit, tekjur (leiðr.) | 10.600 | 6.250 | -4.350 | -41,0% |
| 9-09 | 1.923 | 1.610 | -313 | -16,3% |
| Skipulags- og byggingarmál, sameiginlegir liðir | 36.186 | 28.900 | -7.286 | -20,1% |
| 9-23 | 1.259 | 350 | -909 | -72,2% |
| Skipulag, deiliskipulag | 28.544 | 22.144 | -6.400 | -22,4% |
| 09 | 420 | 350 | -70 | -16,7% |
| Skipul. og bygg.n. - laun og launat.gj. (22 F) | 25.357 | 22.357 | -3.000 | -11,8% |
| Tæknideild, launal. | 25.411 | 20.411 | -5.000 | -19,7% |
| 10 | 5.000 | 4.000 | -1.000 | -20,0% |
| Umhv.- og samg.nefnd - laun og launat.gj. (11 F) | 1.704 | 1.500 | -204 | -12,0% |
| 10- | 1.257 | 1.026 | -231 | -18,4% |
| Viðhald og rekstur gatna | 3.000 | 2.500 | -500 | -16,7% |
| 11 | 12.732 | 11.203 | -1.529 | -12,0% |
| Umhv.- og samg.nefnd - laun og launat.gj. (11 F) | 8.568 | 7.505 | -1.063 | -12,4% |
| 11-09 | 108 | 93 | -15 | -13,9% |
| Garðyrkjudeild, launaliðir | 105 | 92 | -13 | -12,4% |
| 11-41 | 62.200 | 61.000 | -1.200 | -1,9% |
| Opin svæði, aðrir liðir | 15.601 | 16.600 | 999 | 6,4% |
| 13 | 4.500 | 5.000 | 500 | 11,1% |
| Atvinnumál, Hátæknisetur | 1.500 | 500 | -1.000 | -66,7% |
| 13-01 | 5.000 | 2.500 | -2.500 | -50,0% |
| Atv. og ferðamálanefnd - laun og launat. gj. (20 F) | 4.000 | 5.000 | 1.000 | 25,0% |
| 13-20 | 75.000 | 50.000 | -25.000 | -33,3% |
| Landbúnaðarnefnd - laun og launat. gj. (10 F) | | | | |
| 13-63 | -74.065 | -125.810 | -51.745 | 69,9% |
| Upplýsingamiðstöð | | | | |
| 21-01 | | | | |
| Sveitarstjórn - laun og launat. gjöld (20 F) | | | | |
| 21-02 | | | | |
| Byggðarráð - laun og launat. gjöld (42 F) | | | | |
| 21-03 | | | | |
| Samráðsnefnd m/Akrah. - laun og launat. gj. (3 F) | | | | |
| 21-04 | | | | |
| Kjaranefnd - laun og launat. gjöld (3 F) | | | | |
| Skrifstofa, launal. | | | | |
| 21- | | | | |
| Skrifstofa, tölvusvið | | | | |
| 21-47 | | | | |
| Kynningarmál, þ.m.t. Þjónustukönnun meðal íb. | | | | |
| 21-52 | | | | |
| Vinabæjarsamskipti | | | | |
| 21-65 | | | | |
| Starfsmannastefna | | | | |
| 21-89 | | | | |
| Ýmsir styrkir | | | | |
| 21-61 | | | | |
| Lífeyrisskuldbinding, breyting, leiðr. tvíf. | | | | |
| 28 | | | | |
| Fjármagnsliðir, nettó | | | | |
| | | | -123.980 | |
| | Breytingar Aðalsjóði | | | -170.365 |
| | Aðrir sjóðir í A-hluta | | | |
| 31 | 3.132 | 15.247 | 12.115 | 386,8% |
| Eignasjóður, launaliðir | 135.035 | 129.535 | -5.500 | -4,1% |
| Eignasjóður, aðrir liðir | 88.553 | 88.092 | -461 | -0,5% |
| Eignasjóður, afskriftir | 232.761 | 273.758 | 40.997 | 17,6% |
| Eignasjóður, fjármagnsliðir | | | 47.151 | |
| 33 | 34.175 | 33.500 | -675 | -2,0% |
| Þjónustumiðstöð, launaliður | | | -675 | |
| | Breytingar A-hluta alls | | | -123.889 |

Fjárhagsáætlun 2009**Breytingatillögur við síðari umræðu**

| | Fyrri umræða | Ný tillaga síð. umr. | Breyting | % |
|--|--------------|----------------------|-----------------|--------|
| Sjóðir í B-hluta | | | | |
| Félagsíb. Skagafj., leiðr. Fjárm.liðir | 58.632 | 80.364 | 21.732 | 37,1% |
| | | | 21.732 | |
| Tímatákn, fjárm.liðir | 639 | 835 | 196 | |
| Fráveita, fjármagnsliðir | 11.506 | 13.669 | 2.163 | 18,8% |
| Fráveita, afskriftir | 13.957 | 14.695 | 738 | 5,3% |
| | | | 3.097 | |
| Hafnarsjóður, tekjur | -52.373 | -78.000 | -25.627 | 48,9% |
| Hafnarsj.v/(Uogsamg.nefnd) - launaliðir (11 F) | 16.821 | 16.877 | 56 | 0,3% |
| Hafnarsjóður, aðrir liðir | 13.682 | 32.956 | 19.274 | 140,9% |
| Hafnarsjóður, fjármagnsliðir | 9.284 | 12.150 | 2.866 | 30,9% |
| Hafnarsjóður, afskriftir | 14.902 | 14.592 | -310 | -2,1% |
| | | | -3.741 | |
| Skagafjarðarveitur, tekjur | -205.965 | -211.985 | -6.020 | 2,9% |
| Skagafjarðarveitur, launaliðir | 28.545 | 25.555 | -2.990 | -10,5% |
| Skagafjarðarveitur, fjárm.liðir | 46.550 | 70.435 | 23.885 | 51,3% |
| Skagafjarðarveitur, afskriftir | 45.600 | 45.600 | 0 | 0,0% |
| | | | 14.876 | |
| Breytingar B-hluta alls | | | 35.964 | |
| Breytingar alls | | | -87.925 | |
| Niðurstaða eftir fyrri umræðu: | | -303.725 | -215.800 | |
| Niðurstaða eftir breytingar: | | -215.800 | 0 | |



Skagafjörður

**Samantekin reikningskil
2009**

| Skýr. | Sveitarsjóður A hluti | | Samantekið A og B hluti | |
|--|---------------------------|---------------------------|----------------------------|---------------------------|
| | Áætlun 2008 | Áætlun 2009 | Áætlun 2008 | Áætlun 2009 |
| REKSTRARREIKNINGUR | | | | |
| Tekjur: | | | | |
| Skatttekjur..... | 1.306.000 | 1.406.000 | 1.306.000 | 1.406.000 |
| Framlög jöfnunarsjóðs..... | 643.790 | 590.120 | 643.790 | 590.120 |
| Aðrar tekjur..... | 514.967 | 564.868 | 813.450 | 933.271 |
| | <u>2.464.757</u> | <u>2.560.988</u> | <u>2.763.240</u> | <u>2.929.391</u> |
| Gjöld: | | | | |
| Laun og launatengd gjöld..... | 1.467.166 | 1.614.690 | 1.548.219 | 1.697.277 |
| Annar rekstrarkostnaður..... | 814.442 | 878.583 | 871.637 | 936.875 |
| Afskriftir..... | 84.629 | 95.277 | 166.679 | 185.638 |
| | <u>2.366.237</u> | <u>2.588.550</u> | <u>2.586.535</u> | <u>2.819.790</u> |
| Niðurstaða án fjármagnsliða | 98.520 | (27.562) | 176.705 | 109.601 |
| Fjármunatekjur og (fjármagnsgjöld)..... | (292.165) | (147.947) | (733.822) | (325.401) |
| Rekstrarniðurstaða án framlaga..... | (193.645) | (175.510) | (557.117) | (215.800) |
| Framlög frá eigin sjóðum..... | 0 | 0 | 0 | 0 |
| Hlutdeild minnihluta í afkomu..... | 0 | 0 | 0 | 0 |
| Hlutdeild í afkomu dótturfélaga..... | 0 | 0 | 0 | 0 |
| Rekstrarniðurstaða..... | <u>(193.645)</u> | <u>(175.510)</u> | <u>(557.117)</u> | <u>(215.800)</u> |

| Skýr. | Sveitarsjóður A hluti | | Samantekið A og B hluti | |
|--|--------------------------|------------------|----------------------------|------------------|
| | Áætlun 2008 | Áætlun 2009 | Áætlun 2008 | Áætlun 2009 |
| EFNAHAGSREIKNINGUR | | | | |
| Eignir | | | | |
| Fastafjármunir: | | | | |
| Varanlegir rekstrarfjármunir: | | | | |
| Fasteignir | 1.689.215 | 1.954.305 | 2.165.573 | 2.414.240 |
| Veitukerfi, hafnarmannvirki og götur | 218.636 | 320.667 | 1.167.823 | 1.273.112 |
| Vélar, áhöld og tæki | 29.704 | 22.519 | 44.927 | 34.390 |
| | <u>1.937.554</u> | <u>2.297.490</u> | <u>3.378.323</u> | <u>3.721.742</u> |
| Áhættufjármunir og langtímakröfur: | | | | |
| Eignahlutir í félögum | 273.009 | 273.009 | 343.282 | 343.282 |
| Langtímakröfur | 51.041 | 54.422 | 86.944 | 90.325 |
| Langtímakröfur á eigin fyrirtæki | 7.499 | 7.178 | 0 | 0 |
| | <u>331.550</u> | <u>334.609</u> | <u>430.226</u> | <u>433.607</u> |
| Fastafjármunir | <u>2.269.104</u> | <u>2.632.099</u> | <u>3.808.550</u> | <u>4.155.349</u> |
| Veltufjármunir: | | | | |
| Birgðir..... | 0 | 0 | 20.597 | 20.597 |
| Skammtímakröfur: | | | | |
| Óinnheimtar tekjur | 115.813 | 115.813 | 200.733 | 163.782 |
| Skammtímakröfur á eigin fyrirtæki | 174.455 | 181.395 | 0 | 0 |
| Aðrar skammtímakröfur | 185.480 | 185.480 | 307.000 | 267.000 |
| Næsta árs afborganir langtímakrafna | 2.510 | 1.721 | 1.535 | 650 |
| Verðbréf..... | 0 | 0 | 0 | 0 |
| Handbært fé..... | 172.984 | 110.686 | 187.685 | 115.778 |
| Veltufjármunir | <u>651.242</u> | <u>595.096</u> | <u>717.550</u> | <u>567.806</u> |
| Eignir samtals | <u>2.920.345</u> | <u>3.227.194</u> | <u>4.526.100</u> | <u>4.723.155</u> |

| Skýr. | Sveitarsjóður A hluti | | Samantekið A og B hluti | |
|--|--------------------------|------------------|----------------------------|------------------|
| | Áætlun 2008 | Áætlun 2009 | Áætlun 2008 | Áætlun 2009 |
| 31. DESEMBER | | | | |
| Eigið fé og skuldir | | | | |
| Eiginfjárreikningar: | | | | |
| Eigið fé..... | 722.455 | 546.946 | 638.428 | 422.629 |
| Hlutdeild minnihluta í eigin fé..... | 0 | 0 | 0 | 0 |
| Skuldbindingar: | | | | |
| Lífeyrisskuldbindingar..... | 657.738 | 697.063 | 701.541 | 745.246 |
| Aðrar skuldbindingar..... | 0 | 0 | 0 | 0 |
| | <u>657.738</u> | <u>697.063</u> | <u>701.541</u> | <u>745.246</u> |
| Langtímaskuldir: | | | | |
| Skuldir við lánastofnanir..... | 1.033.195 | 1.405.864 | 2.461.057 | 2.829.407 |
| Skuldir við eigin fyrirtæki..... | 0 | 0 | (0) | 0 |
| | <u>1.033.195</u> | <u>1.405.864</u> | <u>2.461.057</u> | <u>2.829.407</u> |
| Skammtímaskuldir: | | | | |
| Skuldir við lánastofnanir..... | 0 | 0 | 90.570 | 0 |
| Reiknuð fjárförf..... | 0 | 0 | 1.494 | 1 |
| Viðskiptaskuldir..... | 13.000 | 13.000 | 13.000 | 13.000 |
| Skuldir við eigin fyrirtæki..... | 0 | 0 | 0 | 0 |
| Næsta árs afborganir langtímaskulda..... | 137.882 | 208.246 | 223.497 | 316.361 |
| Aðrar skammtímaskuldir..... | 356.076 | 356.076 | 396.512 | 396.512 |
| | <u>506.958</u> | <u>577.322</u> | <u>725.073</u> | <u>725.873</u> |
| Skuldir og skuldbindingar samtals | <u>2.197.890</u> | <u>2.680.249</u> | <u>3.887.671</u> | <u>4.300.526</u> |
| Eigið fé og skuldir samtals | <u>2.920.345</u> | <u>3.227.194</u> | <u>4.526.100</u> | <u>4.723.155</u> |

| Skýr. | Sveitarsjóður A hluti | | Samantekið A og B hluti | |
|-------|--------------------------|----------------|----------------------------|----------------|
| | Áætlun 2008 | Áætlun 2009 | Áætlun 2008 | Áætlun 2009 |

SJÓÐSTREYMISYFIRLIT

Rekstrarhreyfingar:

| | | | | |
|---|----------------|----------------|----------------|----------------|
| Niðurstaða ársins..... | (193.645) | (175.510) | (557.117) | (215.800) |
| Liðir sem hafa ekki áhrif á fjárstreymi: | | | | |
| Reiknaðar afskriftir | 84.629 | 95.277 | 166.679 | 185.638 |
| Verðbætur og gengismunur | 292.232 | 200.528 | 644.589 | 316.035 |
| Hlutdeild minnihluta í afkomu | 0 | 0 | 0 | 0 |
| Hlutdeild í afkomu dótturfélaga | 0 | 0 | 0 | 0 |
| (Söluhagnaður) / tap rekstrarfjármuna | 0 | 0 | 500 | 0 |
| Framlög frá eigin sjóðum | 0 | 0 | 0 | 0 |
| Breyting á lífeyrisskuldbindingum | 0 | (13.449) | 1.500 | (13.449) |
| Veltufé frá rekstri (til rekstrar) | 183.216 | 106.847 | 256.151 | 272.425 |

Breytingar á skammtímalíðum:

| | | | | |
|--|----------------|----------------|----------------|----------------|
| Birgðir, lækkun (hækkun) | 0 | 0 | 0 | 0 |
| Óinnheimtar tekjur, lækkun (hækkun) | 0 | 0 | 0 | 36.951 |
| Aðrar skammtímakr., lækkun (hækkun) | 0 | 0 | 37.672 | 40.000 |
| Skammtímaskuldir, hækkun (lækkun) | 13.000 | 0 | 13.000 | 0 |
| Breytingar á rekstrart. eignum og skuldum | 13.000 | 0 | 50.672 | 76.951 |
| Handbært fé frá rekstri (til rekstrar) | 196.216 | 106.847 | 306.823 | 349.376 |

Fjárfestingarhreyfingar:

| | | | | |
|---|--------------------|--------------------|--------------------|--------------------|
| Fjárfesting í varanl. rekstrarfjármunum..... | (244.600) | (455.213) | (313.065) | (529.056) |
| Söluverð seldra rekstrarfjármuna..... | 0 | 0 | 25.000 | 0 |
| Eignahlutir í félögum, breyting..... | (16.500) | 0 | (51.500) | 0 |
| Langtímakröfur, breyting..... | 2.350 | 1.612 | 2.350 | 1.612 |
| Langtímakröfur við eigin fyrirtæki, breyting..... | 48.192 | 1.023 | 0 | 0 |
| Fjárfestingarhreyfingar | (210.558) | (452.578) | (337.215) | (527.444) |

Fjármögnunarhreyfingar:

| | | | | |
|--|--------------------|----------------|--------------------|----------------|
| Framlög frá eigin fyrirtækjum..... | 0 | 0 | 0 | 0 |
| Breyting á hlutafé..... | 0 | 0 | 0 | 0 |
| Viðskiptastaða eigin fyrirtækja, breyting..... | (114.905) | (6.940) | 0 | 0 |
| Tekin ný langtímalán..... | 0 | 450.000 | 0 | 450.000 |
| Afborganir langtímalána..... | (143.644) | (146.627) | (229.429) | (238.775) |
| Langtímask. við eigin fyrirtæki, breyting..... | 0 | 0 | 0 | (0) |
| Afborganir lífeyrisskuldbindinga..... | (12.000) | (13.000) | (13.200) | (13.000) |
| Skammtímalán, breyting..... | 0 | 0 | 0 | (90.570) |
| Fjármögnunarhreyfingar | (270.549) | 283.433 | (242.629) | 107.655 |

| | | | | |
|---|--------------------|-------------------|--------------------|-------------------|
| Hækkun (lækkun) á handbæru fé | (284.890) | (62.298) | (273.021) | (70.413) |
| Handbært fé (fjárförf) í ársbyrjun | 457.874 | 172.984 | 459.211 | 186.190 |
| Handbært fé (fjárförf) í árslok | 172.984 | 110.686 | 186.190 | 115.777 |

| Skýr. | Sveitarsjóður A hluti | | Samantekið A og B hluti | |
|-------|--------------------------|----------------|----------------------------|----------------|
| | Áætlun 2008 | Áætlun 2009 | Áætlun 2008 | Áætlun 2009 |

LYKILTÖLUR

Í hlutfalli við tekjur

| | | | | |
|--|-------------|-------------|-------------|-------------|
| Skatttekjur | 53% | 55% | 47% | 48% |
| Framlög jöfnunarsjóðs | 26% | 23% | 23% | 20% |
| Aðrar tekjur | 21% | 22% | 29% | 32% |
| | <u>100%</u> | <u>100%</u> | <u>100%</u> | <u>100%</u> |
| Laun og launatengd gjöld | 60% | 63% | 56% | 58% |
| Annar rekstrarkostnaður | 33% | 34% | 32% | 32% |
| Afskriftir | 3% | 4% | 6% | 6% |
| Fjármagnsliðir, nettó | 12% | 6% | 27% | 11% |
| Gjöld samtals | <u>108%</u> | <u>107%</u> | <u>120%</u> | <u>107%</u> |
| Framlög frá eigin sjóðum | 0% | 0% | 0% | 0% |
| Rekstramiðurstaða (neikvæð) | -8% | -7% | -20% | -7% |
| Veltufé frá rekstri (til rekstrar) | 7,4% | 4,2% | 9,3% | 9,3% |
| Fjárfestingarhreyfingar | -8,5% | -17,7% | -12,2% | -18,0% |

Í þúsundum króna á hvern íbúa

Rekstur

| | | | | |
|---|---------------|---------------|----------------|---------------|
| Skatttekjur og jöfnunarsjóður | 478 | 487 | 478 | 487 |
| Þjónustutekjur og aðrar tekjur | 126 | 138 | 200 | 228 |
| Tekjur samtals | <u>605</u> | <u>625</u> | <u>678</u> | <u>714</u> |
| Rekstrargjöld og fjármagnsliðir nettó | (652) | (667) | (814) | (767) |
| Framlög frá eigin sjóðum | <u>0</u> | <u>0</u> | <u>0</u> | <u>0</u> |
| Rekstramiðurstaða (neikvæð) | <u>(47)</u> | <u>(43)</u> | <u>(137)</u> | <u>(53)</u> |

Efnahagur

| | | | | |
|-------------------------------------|------------|------------|--------------|--------------|
| Heildareignir | <u>716</u> | <u>787</u> | <u>1.110</u> | <u>1.152</u> |
| Eigið fé | 177 | 133 | 157 | 103 |
| Skuldbindingar og aðrir liðir | 161 | 170 | 172 | 182 |
| Skuldir | <u>378</u> | <u>484</u> | <u>781</u> | <u>867</u> |
| Eigið fé og skuldir samtals | 716 | 787 | 1.110 | 1.152 |

Aðrar lykiltölur

| | | | | |
|------------------------|------|------|------|------|
| Veltufjárlutfall | 1,28 | 1,03 | 0,99 | 0,78 |
| Eiginfjárlutfall | 0,25 | 0,17 | 0,14 | 0,09 |

| | | | | |
|------------------------------|-------|-------|-------|-------|
| Íbúafjöldi 1. desember | 4.077 | 4.100 | 4.077 | 4.100 |
|------------------------------|-------|-------|-------|-------|

Rekstraryfirlit

Árið 2009

| | Skatt- tekjur | Framlög jöfnunar- sjóðs | Aðrar tekjur | Tekjur samtals | Laun og launatengd gjöld | Annar rekstrar- kostnaður | Afskriftir | Gjöld samtals | Fjármagns- liðir nettó | Framlög og hlutdeildir | Rekstrar- niðurstaða |
|--|------------------|-------------------------------|--------------------|--------------------|--------------------------------|---------------------------------|----------------|--------------------|---------------------------|---------------------------|-------------------------|
| Aðalsjóður | | | | | | | | | | | |
| 00 - Skatttekjur..... | 1.406.000 | 575.000 | 48.200 | 2.029.200 | 0 | 0 | | 0 | | | 2.029.200 |
| 02 - Félagsþjónusta..... | 0 | 15.120 | 178.986 | 194.106 | 202.010 | 102.058 | | 304.068 | | | (109.962) |
| 03 - Heilbrigðismál..... | 0 | 0 | 0 | 0 | 0 | 12.276 | | 12.276 | | | (12.276) |
| 04 - Fræðslu- og uppeldismál..... | 0 | 0 | 147.296 | 147.296 | 904.429 | 421.680 | | 1.326.109 | | | (1.178.813) |
| 05 - Menningarmál..... | 0 | 0 | 64.896 | 64.896 | 86.185 | 84.288 | | 170.473 | | | (105.577) |
| 06 - Æskulyðs- og íþróttamál..... | 0 | 0 | 59.958 | 59.958 | 112.010 | 201.532 | | 313.542 | | | (253.584) |
| 07 - Brunamál og almannavarnir..... | 0 | 0 | 19.909 | 19.909 | 45.792 | 23.468 | | 69.260 | | | (49.351) |
| 08 - Hreinlætismál..... | 0 | 0 | 49.730 | 49.730 | 0 | 67.334 | | 67.334 | | | (17.604) |
| 09 - Skipulags- og byggingamál..... | 0 | 0 | 15.492 | 15.492 | 30.510 | 33.462 | | 63.972 | | | (48.480) |
| 10 - Umferðar- og samgöngumál..... | 0 | 0 | 2.710 | 2.710 | 420 | 62.697 | | 63.117 | | | (60.407) |
| 11- Umhverfismál..... | 0 | 0 | 3.259 | 3.259 | 22.722 | 39.086 | | 61.808 | | | (58.549) |
| 13 - Atvinnumál..... | 0 | 0 | 1.050 | 1.050 | 2.526 | 43.344 | | 45.870 | | | (44.820) |
| 20 - Framlög til B-hluta fyrirtækja..... | 0 | 0 | 0 | 0 | 0 | 0 | | 0 | | | 0 |
| 21 - Sameiginlegur kostnaður..... | 0 | 0 | 34.472 | 34.472 | 159.339 | 81.137 | | 240.476 | | | (206.004) |
| 27 - Óvenjulegir liðir..... | 0 | 0 | 0 | 0 | 0 | 0 | | 0 | | | 0 |
| 28 - Fjármagnsliðir..... | 0 | 0 | 0 | 0 | 0 | 0 | | 0 | 125.810 | | 125.810 |
| Aðalsjóður | 1.406.000 | 590.120 | 625.958 | 2.622.078 | 1.565.943 | 1.172.362 | 0 | 2.738.305 | 125.810 | 0 | 9.583 |
| Aðrir sjóðir í A - hluta | | | | | | | | | | | |
| Eignasjóður..... | 0 | 0 | 356.917 | 356.917 | 15.247 | 129.535 | 88.092 | 232.874 | (273.758) | 0 | (149.715) |
| Vélamiðstöð/áhaldaús..... | 0 | 0 | 35.539 | 35.539 | 33.500 | 30.232 | 7.185 | 70.917 | 0 | 0 | (35.378) |
| Millifærslur..... | | | (453.546) | (453.546) | | (453.546) | | (453.546) | 0 | 0 | 0 |
| Sveitarsjóður A - hluti | 1.406.000 | 590.120 | 564.868 | 2.560.988 | 1.614.690 | 878.583 | 95.277 | 2.588.550 | (147.947) | 0 | (175.510) |
| Sjóðir í B - hluta | | | | | | | | | | | |
| Félagsíbúðir Skagafjarðar..... | 0 | 0 | 35.395 | 35.395 | 0 | 19.077 | 15.223 | 34.300 | (80.364) | 0 | (79.269) |
| Fráveita..... | 0 | 0 | 69.100 | 69.100 | 25 | 7.731 | 14.695 | 22.451 | (13.669) | 0 | 32.980 |
| Hafnarsjóður Skagafjarðar..... | 0 | 0 | 78.000 | 78.000 | 16.877 | 32.956 | 14.592 | 64.425 | (12.150) | 0 | 1.425 |
| Tímatákn ehf..... | 0 | 0 | 1.200 | 1.200 | 0 | 250 | 250 | 500 | (835) | 0 | (135) |
| Skagafjarðarveitur ehf..... | 0 | 0 | 211.985 | 211.985 | 65.685 | 25.555 | 45.600 | 136.840 | (70.435) | 0 | 4.710 |
| Millifærslur..... | | | (27.277) | (27.277) | | (27.277) | | (27.277) | 0 | 0 | 0 |
| Samantekið A og B hluti | 1.406.000 | 590.120 | 933.271 | 2.929.391 | 1.697.277 | 936.875 | 185.638 | 2.819.790 | (325.401) | 0 | (215.800) |

Efnahagsyfirlit

Árið 2009

| | Aðal- sjóður | Eigna- sjóður | Vélamiðstöð áhaldaður | Milli- færslur | Sveitar- sjóður A - hluti | Félagslegar íbúðir | Fráveita | Hafnarsj Skagafj. | Tímatákn ehf | Skagafj. veitur ehf | Milli- færslur | Samantekið A og B - hluti |
|---|------------------|------------------|--------------------------|----------------------|---------------------------------|-----------------------|----------------|----------------------|-----------------|------------------------|--------------------|------------------------------|
| EFNAHAGSREIKNINGUR | | | | | | | | | | | | |
| Eignir | | | | | | | | | | | | |
| Fastafjármunir: | | | | | | | | | | | | |
| Varanlegir rekstrarfjármunir: | | | | | | | | | | | | |
| Fasteignir | 0 | 1.954.305 | 0 | 0 | 1.954.305 | 429.918 | 0 | 832 | 0 | 29.185 | 0 | 2.414.240 |
| Veitukerfi, hafnarmannvirki og götur | 0 | 320.667 | 0 | 0 | 320.667 | 0 | 189.749 | 152.872 | 0 | 609.824 | 0 | 1.273.112 |
| Vélar, áhöld og tæki | 0 | 1.894 | 20.625 | 0 | 22.519 | 0 | 0 | 2.788 | 3.750 | 5.333 | 0 | 34.390 |
| | 0 | 2.276.865 | 20.625 | 0 | 2.297.490 | 429.918 | 189.749 | 156.492 | 3.750 | 644.342 | 0 | 3.721.742 |
| Áhættufjármunir og langtímakröfur: | | | | | | | | | | | | |
| Eignahlutir í félögum | 273.009 | 0 | 0 | 0 | 273.009 | 0 | 0 | 1 | 0 | 70.272 | 0 | 343.282 |
| Langtímakröfur | 54.422 | 0 | 0 | 0 | 54.422 | 0 | 0 | 0 | 0 | 35.903 | 0 | 90.325 |
| Langtímakröfur á eigin fyrirtæki - A | 1.214.438 | 0 | 0 | (1.214.438) | 0 | 0 | 0 | 0 | 0 | 0 | 0 | 0 |
| Langtímakröfur á eigin fyrirtæki - B | 7.178 | 0 | 0 | 0 | 7.178 | 0 | 0 | 0 | 0 | 0 | (7.178) | 0 |
| | 1.549.047 | 0 | 0 | (1.214.438) | 334.609 | 0 | 0 | 1 | 0 | 106.175 | (7.178) | 433.607 |
| Fastafjármunir | 1.549.047 | 2.276.865 | 20.625 | (1.214.438) | 2.632.099 | 429.918 | 189.749 | 156.493 | 3.750 | 750.517 | (7.178) | 4.155.349 |
| Veltufjármunir: | | | | | | | | | | | | |
| Birgðir | 0 | 0 | 0 | 0 | 0 | 0 | 0 | 0 | 0 | 20.597 | 0 | 20.597 |
| Skammtímakröfur: | | | | | | | | | | | | |
| Óinnheimtar tekjur | 115.813 | 0 | 0 | 0 | 115.813 | 0 | 0 | 0 | 0 | 47.969 | 0 | 163.782 |
| Skammtímakröfur á eigin fyrirtæki - A | 867.650 | 0 | 0 | (867.650) | 0 | 0 | 0 | 9.118 | 0 | 0 | (9.118) | 0 |
| Skammtímakröfur á eigin fyrirtæki - B | 181.395 | 0 | 0 | 0 | 181.395 | 0 | 0 | 0 | 0 | 0 | (181.395) | 0 |
| Aðrar skammtímakröfur | 185.480 | 0 | 0 | 0 | 185.480 | 0 | 0 | 13.954 | 67 | 67.499 | 0 | 267.000 |
| Næsta árs afb. langtímakrafna | 650 | 0 | 0 | 0 | 650 | 0 | 0 | 0 | 0 | 0 | 0 | 650 |
| Næsta árs afb. langtímakrafna - A | 184.472 | 0 | 0 | (184.472) | 0 | 0 | 0 | 0 | 0 | 0 | 0 | 0 |
| Næsta árs afb. langtímakrafna - B | 1.072 | 0 | 0 | 0 | 1.072 | 0 | 0 | 0 | 0 | 0 | (1.072) | 0 |
| Verðbréf | 0 | 0 | 0 | 0 | 0 | 0 | 0 | 0 | 0 | 0 | 0 | 0 |
| Handbært fé | 110.686 | 0 | 0 | 0 | 110.686 | 0 | 0 | 0 | 0 | 5.091 | 0 | 115.778 |
| Veltufjármunir | 1.647.218 | 0 | 0 | (1.052.122) | 595.096 | 0 | 0 | 23.072 | 67 | 141.156 | (191.585) | 567.806 |
| Eignir samtals | 3.196.264 | 2.276.865 | 20.625 | (2.266.560) | 3.227.194 | 429.918 | 189.749 | 179.566 | 3.817 | 891.673 | (198.762) | 4.723.155 |

Efnahagsyfirlit

Árið 2009

| | Aðal- sjóður | Eigna- sjóður | Vélamiðstöð áhaldahús | Milli- færslur | Sveitar- sjóður A - hluti | Félagslegar íbúðir | Fráveita | Hafnarsj Skagafj. | Tímatákn ehf | Skagafj. veitur ehf | Milli- færslur | Samantekið A og B - hluti |
|--|------------------|------------------|--------------------------|----------------------|---------------------------------|-----------------------|----------------|----------------------|-----------------|------------------------|--------------------|------------------------------|
| 31. DESEMBER | | | | | | | | | | | | |
| Eigið fé og skuldir | | | | | | | | | | | | |
| Eiginfjárreikningar: | | | | | | | | | | | | |
| Eigið fé..... | 1.433.871 | (731.966) | (154.960) | 0 | 546.946 | (491.849) | 77.955 | 75.678 | (2.696) | 216.595 | 0 | 422.629 |
| Hlutdeild minnihluta..... | 0 | 0 | 0 | 0 | 0 | 0 | 0 | 0 | 0 | 0 | 0 | 0 |
| Skuldbindingar: | | | | | | | | | | | | |
| Lífeyrisskuldbindingar..... | 697.063 | 0 | 0 | 0 | 697.063 | 0 | 0 | 6.424 | 0 | 41.760 | 0 | 745.246 |
| Aðrar skuldbindingar..... | 0 | 0 | 0 | 0 | 0 | 0 | 0 | 0 | 0 | 0 | 0 | 0 |
| | 697.063 | 0 | 0 | 0 | 697.063 | 0 | 0 | 6.424 | 0 | 41.760 | 0 | 745.246 |
| Langtímaskuldir: | | | | | | | | | | | | |
| Skuldir við lánastofnanir..... | 619.063 | 786.801 | 0 | 0 | 1.405.864 | 766.695 | 46.414 | 72.496 | 0 | 537.938 | 0 | 2.829.407 |
| Skuldir við eigin fyrirtæki - A..... | 0 | 1.214.438 | 0 | (1.214.438) | 0 | 0 | 2.536 | 0 | 4.642 | 0 | (7.178) | 0 |
| Skuldir við eigin fyrirtæki - B..... | 0 | 0 | 0 | 0 | 0 | 0 | 0 | 0 | 0 | 0 | 0 | 0 |
| | 619.063 | 2.001.239 | 0 | (1.214.438) | 1.405.864 | 766.695 | 48.950 | 72.496 | 4.642 | 537.938 | (7.178) | 2.829.407 |
| Skammtímaskuldir: | | | | | | | | | | | | |
| Skuldir við lánastofnanir..... | 0 | 0 | 0 | 0 | 0 | 0 | 0 | 0 | 0 | 0 | 0 | 0 |
| Reiknuð fjárförf..... | 0 | 0 | 0 | 0 | 0 | 0 | 0 | 0 | 0 | 0 | 0 | 1 |
| Viðskiptaskuldir..... | 13.000 | 0 | 0 | 0 | 13.000 | 0 | 0 | 0 | 0 | 0 | 0 | 13.000 |
| Skuldir við eigin fyrirtæki - A..... | 0 | 693.429 | 174.221 | (867.650) | 0 | 124.365 | 49.297 | 16.158 | 693 | 0 | (190.513) | 0 |
| Skuldir við eigin fyrirtæki - B..... | 0 | 0 | 0 | 0 | 0 | 0 | 0 | 0 | 0 | 0 | 0 | 0 |
| Næsta árs afborganir langtímaskulda..... | 89.053 | 119.192 | 0 | 0 | 208.246 | 27.802 | 9.743 | 6.008 | 0 | 64.562 | 0 | 316.361 |
| Næsta árs afborganir langtímaskulda - A..... | 0 | 184.472 | 0 | (184.472) | 0 | 0 | 0 | 0 | 1.072 | 0 | (1.072) | 0 |
| Næsta árs afborganir langtímaskulda - B..... | 0 | 0 | 0 | 0 | 0 | 0 | 0 | 0 | 0 | 0 | 0 | 0 |
| Aðrar skammtímaskuldir..... | 344.215 | 10.498 | 1.363 | 0 | 356.076 | 2.906 | 3.804 | 2.801 | 106 | 30.819 | 0 | 396.512 |
| | 446.268 | 1.007.592 | 175.584 | (1.052.122) | 577.322 | 155.073 | 62.844 | 24.967 | 1.871 | 95.381 | (191.585) | 725.873 |
| Skuldir og skuldbindingar samtals | 1.762.394 | 3.008.831 | 175.584 | (2.266.560) | 2.680.249 | 921.767 | 111.794 | 103.888 | 6.513 | 675.078 | (198.762) | 4.300.526 |
| Eigið fé og skuldir samtals | 3.196.264 | 2.276.865 | 20.625 | (2.266.560) | 3.227.194 | 429.918 | 189.749 | 179.566 | 3.817 | 891.673 | (198.762) | 4.723.155 |

Sjóðstreymisýfirlit

Árið 2009

| | Aðal- sjóður | Eigna- sjóður | Vélamiðstöð áhalDAHús | Milli- færslur | Sveitar- sjóður A - hluti | Félagslegar íbúðir | Fráveita | Hafnarsj Skagafj. | Tímatákn ehf | Skagafj. veitur ehf | Milli- færslur | Samantekið A og B - hluti |
|---|-------------------|------------------|--------------------------|-------------------|---------------------------------|-----------------------|------------------|----------------------|-----------------|------------------------|-------------------|------------------------------|
| Tekin ný langtímalán..... | 0 | 450.000 | 0 | 0 | 450.000 | 0 | 0 | 0 | 0 | 0 | 0 | 450.000 |
| Afborganir langtímalána..... | (103.928) | (42.699) | 0 | 0 | (146.627) | (27.347) | (9.743) | (6.008) | 0 | (49.049) | 0 | (238.775) |
| Langtímask við eigin fyrirtæki - A hluta..... | 0 | (176.087) | 0 | 176.087 | 0 | 0 | 0 | 0 | (1.023) | 0 | 1.023 | (0) |
| Langtímask við eigin fyrirtæki - B hluta..... | 0 | 0 | 0 | 0 | 0 | 0 | 0 | 0 | 0 | 0 | 0 | 0 |
| Afborganir skuldbindinga..... | (13.000) | 0 | 0 | 0 | (13.000) | 0 | 0 | 0 | 0 | 0 | 0 | (13.000) |
| Skammtímalán, breyting..... | 0 | 0 | 0 | 0 | 0 | 0 | 0 | 0 | 0 | (90.570) | 0 | (90.570) |
| Fjármögnunarhreyfingar | (235.628) | 314.780 | 28.193 | 176.087 | 283.433 | 1.048 | (17.999) | (19.527) | (703) | (139.619) | 1.023 | 107.655 |
| Hækkun (lækkun) á handbæru fé | (61.640) | (658) | 0 | 0 | (62.298) | 1.238 | (1.001) | 256 | (20) | (8.589) | (0) | (70.413) |
| Handbært fé (fjárpörf) í ársbyrjun | 172.326 | 658 | 0 | 0 | 172.984 | (1.238) | 1.001 | (256) | 20 | 13.679 | 0 | 186.190 |
| Handbært fé (fjárpörf) í árslok | 110.686 | (0) | 0 | 0 | 110.686 | 0 | 0 | 0 | (0) | 5.091 | (0) | 115.777 |



Skagafjörður

**Sundurliðun rekstrar
aðalsjóðs
2009**

Deildayfirlit

Árið 2009

| | Skatt- tekjur | Framlög jöfnunar- sjóðs | Aðrar tekjur | Tekjur samtals | Laun og launatengd gjöld | Annar rekstrar- kostnaður | Afskriftir | Gjöld samtals | Fjármagns- liðir nettó | Framlög og hlutdeildir | Rekstrar- niðurstaða |
|---|------------------|-------------------------------|-----------------|-------------------|--------------------------------|---------------------------------|------------|------------------|---------------------------|---------------------------|-------------------------|
| Aðalsjóður | | | | | | | | | | | |
| 00 - Skatttekjur | | | | | | | | | | | |
| 0 - Skattar | | | | | | | | | | | |
| 01 - Útsvör | 1.150.000 | 0 | 0 | 1.150.000 | 0 | 0 | | 0 | | | 1.150.000 |
| 06 - Fasteignaskattur | 256.000 | 0 | 0 | 256.000 | 0 | 0 | | 0 | | | 256.000 |
| | 1.406.000 | 0 | 0 | 1.406.000 | 0 | 0 | 0 | 0 | 0 | 0 | 1.406.000 |
| 1 - Framlög úr Jöfnuarsjóði sveitarfélaga | 0 | 575.000 | 0 | 575.000 | 0 | 0 | | 0 | | | 575.000 |
| 3 - Aðrar tekjur með skattaigildi | | | | | | | | | | | |
| 33 - Framleiðslugjald | 0 | 0 | 0 | 0 | 0 | 0 | | 0 | | | 0 |
| 35 - Lóðarleiga | 0 | 0 | 48.200 | 48.200 | 0 | 0 | | 0 | | | 48.200 |
| | 0 | 0 | 48.200 | 48.200 | 0 | 0 | 0 | 0 | 0 | 0 | 48.200 |
| Samtals 00 - Skatttekjur | 1.406.000 | 575.000 | 48.200 | 2.029.200 | 0 | 0 | 0 | 0 | 0 | 0 | 2.029.200 |
| 02 - Félagsþjónusta | | | | | | | | | | | |
| 0 - Sameiginlegir liðir | | | | | | | | | | | |
| 01 - Félags- og tómstundanefnd | 0 | 0 | 0 | 0 | 755 | 245 | | 1.000 | | | (1.000) |
| 09 - Fjölskylduþjónusta | 0 | 0 | 5.433 | 5.433 | 14.664 | 3.857 | | 18.521 | | | (13.088) |
| | 0 | 0 | 5.433 | 5.433 | 15.419 | 4.102 | 0 | 19.521 | 0 | 0 | (14.088) |
| 1 - Félagsleg aðstoð | | | | | | | | | | | |
| 11 - Fjárhagsaðstoð | 0 | 0 | 0 | 0 | 0 | 8.300 | | 8.300 | | | (8.300) |
| 12 - Liðveisla | 0 | 0 | 0 | 0 | 1.338 | 712 | | 2.050 | | | (2.050) |
| 15 - Félagsleg heimaþjónusta | 0 | 0 | 3.120 | 3.120 | 18.400 | 3.752 | | 22.152 | | | (19.032) |
| 16 - Niðurgreiðsla leikskólagjalda | 0 | 0 | 0 | 0 | 0 | 6.000 | | 6.000 | | | (6.000) |
| 17 - Niðurgreiðsla v/aldraðra og öryrkja | 0 | 0 | 0 | 0 | 0 | 8.320 | | 8.320 | | | (8.320) |
| 18 - Húsaleigubætur | 0 | 15.120 | 0 | 15.120 | 0 | 26.838 | | 26.838 | | | (11.718) |
| 19 - Ferðaþjónusta fatlaðra | 0 | 0 | 350 | 350 | 0 | 10.500 | | 10.500 | | | (10.150) |
| | 0 | 15.120 | 3.470 | 18.590 | 19.738 | 64.422 | 0 | 84.160 | 0 | 0 | (65.570) |
| 3 - Þjónusta við börn og unglíngi | | | | | | | | | | | |
| 31 - Barnaverndarnefnd | 0 | 0 | 252 | 252 | 970 | 385 | | 1.355 | | | (1.103) |
| 32 - Barnavernd - Fósturmál | 0 | 0 | 0 | 0 | 0 | 1.415 | | 1.415 | | | (1.415) |
| 33 - Barnavernd - Ráðgjöf | 0 | 0 | 0 | 0 | 0 | 3.100 | | 3.100 | | | (3.100) |
| 34 - Barnavernd - Tilsjón | 0 | 0 | 0 | 0 | 450 | 120 | | 570 | | | (570) |
| 39 - Barnavernd - Allur annar kostnaður | 0 | 0 | 0 | 0 | 0 | 200 | | 200 | | | (200) |
| | 0 | 0 | 252 | 252 | 1.420 | 5.220 | 0 | 6.640 | 0 | 0 | (6.388) |
| 4 - Þjónusta við aldraða | | | | | | | | | | | |
| 40 - Félagsstarf aldraðra | 0 | 0 | 0 | 0 | 0 | 6.202 | | 6.202 | | | (6.202) |
| 41 - Þjónustuhópur aldraðra | 0 | 0 | 0 | 0 | 150 | 32 | | 182 | | | (182) |
| 42 - Dagvistun aldraðra | 0 | 0 | 14.590 | 14.590 | 16.400 | 8.858 | | 25.258 | | | (10.668) |
| | 0 | 0 | 14.590 | 14.590 | 16.550 | 15.092 | 0 | 31.642 | 0 | 0 | (17.052) |

Deildayfirlit

Árið 2009

| | Skatt- tekjur | Framlög jöfnunar- sjóðs | Aðrar tekjur | Tekjur samtals | Laun og launatengd gjöld | Annar rekstrar- kostnaður | Afskriftir | Gjöld samtals | Fjármagns- liðir nettó | Framlög og hlutdeildir | Rekstrar- niðurstaða |
|---|------------------|-------------------------------|-----------------|-------------------|--------------------------------|---------------------------------|------------|------------------|---------------------------|---------------------------|-------------------------|
| 5 - Þjónusta við fatlaða | | | | | | | | | | | |
| 50 - Þjónusta við fatlaða | 0 | 0 | 148.766 | 148.766 | 5.148 | 393 | | 5.541 | | | 143.225 |
| 51 - Fellstún 19 | 0 | 0 | 0 | 0 | 48.568 | 636 | | 49.204 | | | (49.204) |
| 52 - Grundarstígur 22, Skammtíamavistun | 0 | 0 | 0 | 0 | 28.097 | 1.836 | | 29.933 | | | (29.933) |
| 53 - Jöklatún 22 | 0 | 0 | 0 | 0 | 19.713 | 992 | | 20.705 | | | (20.705) |
| 54 - Freyjugata 18 | 0 | 0 | 0 | 0 | 12.359 | 1.354 | | 13.713 | | | (13.713) |
| 55 - Kleifatún | 0 | 0 | 0 | 0 | 0 | 0 | | 0 | | | 0 |
| | 0 | 0 | 148.766 | 148.766 | 113.885 | 5.211 | 0 | 119.096 | 0 | 0 | 29.670 |
| 6 - Ýmis félagsþjónusta | | | | | | | | | | | |
| 63 - Iðja - Hæfing | 0 | 0 | 0 | 0 | 17.323 | 4.321 | | 21.644 | | | (21.644) |
| 64 - Leikfangasafn | 0 | 0 | 0 | 0 | 3.174 | 207 | | 3.381 | | | (3.381) |
| 65 - Atvinna með stuðningi | 0 | 0 | 0 | 0 | 3.612 | 348 | | 3.960 | | | (3.960) |
| 66 - Frekari liðveisla | 0 | 0 | 6.475 | 6.475 | 10.200 | 760 | | 10.960 | | | (4.485) |
| 67 - Stuðningsfjölskyldur | 0 | 0 | 0 | 0 | 689 | 0 | | 689 | | | (689) |
| | 0 | 0 | 6.475 | 6.475 | 34.998 | 5.636 | 0 | 40.634 | 0 | 0 | (34.159) |
| 7 - Ýmis lögbundin framlög | | | | | | | | | | | |
| 73 - Bjargráðsjóður | 0 | 0 | 0 | 0 | 0 | 595 | | 595 | | | (595) |
| 74 - Orlofsjóður húsmæðra | 0 | 0 | 0 | 0 | 0 | 300 | | 300 | | | (300) |
| 75 - Varasjóður viðbótarlána | 0 | 0 | 0 | 0 | 0 | 280 | | 280 | | | (280) |
| | 0 | 0 | 0 | 0 | 0 | 1.175 | 0 | 1.175 | 0 | 0 | (1.175) |
| 8 - Ýmsir styrkir og framlög | 0 | 0 | 0 | 0 | 0 | 1.200 | | 1.200 | | | (1.200) |
| Samtals 02 - Félagsþjónusta | 0 | 15.120 | 178.986 | 194.106 | 202.010 | 102.058 | 0 | 304.068 | 0 | 0 | (109.962) |
| 03 - Heilbrigðismál | | | | | | | | | | | |
| 0 - Sameiginlegir liðir | | | | | | | | | | | |
| 09 - Sameiginlegir liðir | 0 | 0 | 0 | 0 | 0 | 12.276 | | 12.276 | | | (12.276) |
| 2 - Heilsuvernd | 0 | 0 | 0 | 0 | 0 | 0 | | 0 | | | 0 |
| Samtals 03 - Heilbrigðismál | 0 | 0 | 0 | 0 | 0 | 12.276 | 0 | 12.276 | 0 | 0 | (12.276) |
| 04 - Fræðslu- og uppeldismál | | | | | | | | | | | |
| 0 - Sameiginlegir liðir | | | | | | | | | | | |
| 01 - Fræðslunefnd | 0 | 0 | 0 | 0 | 1.500 | 100 | | 1.600 | | | (1.600) |
| 09 - Fræðslu- og skólaþjónusta | 0 | 0 | 7.898 | 7.898 | 35.000 | 7.300 | | 42.300 | | | (34.402) |
| | 0 | 0 | 7.898 | 7.898 | 36.500 | 7.400 | 0 | 43.900 | 0 | 0 | (36.002) |
| 1 - Leikskólar og dagvistun | | | | | | | | | | | |
| 11 - Leikskólar | | | | | | | | | | | |
| 1101 - Glaðheimar | 0 | 0 | 16.287 | 16.287 | 75.000 | 18.773 | | 93.773 | | | (77.486) |
| 1102 - Furukot | 0 | 0 | 13.651 | 13.651 | 72.345 | 13.084 | | 85.429 | | | (71.778) |
| 1103 - Krílakot | 0 | 0 | 0 | 0 | 0 | 0 | | 0 | | | 0 |
| 1105 - Tröllaborg | 0 | 0 | 6.073 | 6.073 | 38.385 | 9.301 | | 47.686 | | | (41.613) |
| 1106 - Birkilundur | 0 | 0 | 16.360 | 16.360 | 37.579 | 7.613 | | 45.192 | | | (28.832) |
| | 0 | 0 | 52.371 | 52.371 | 223.309 | 48.771 | 0 | 272.080 | 0 | 0 | (219.709) |

Deildayfirlit

Árið 2009

| | Skatt- tekjur | Framlög jöfnunar- sjóðs | Aðrar tekjur | Tekjur samtals | Laun og launatengd gjöld | Annar rekstrar- kostnaður | Afskriftir | Gjöld samtals | Fjármagns- liðir nettó | Framlög og hlutdeildir | Rekstrar- niðurstaða |
|---|------------------|-------------------------------|-----------------|-------------------|--------------------------------|---------------------------------|------------|------------------|---------------------------|---------------------------|-------------------------|
| 16 - Framlög til rekstrar leikskóla annarra | 0 | 0 | 0 | 0 | 0 | 1.500 | | 1.500 | | | (1.500) |
| 17 - Dagvistun í heimahúsum | 0 | 0 | 0 | 0 | 0 | 7.200 | | 7.200 | | | (7.200) |
| 18 - Gæsluvellir | 0 | 0 | 0 | 0 | 0 | 0 | | 0 | | | 0 |
| 19 - Annar leikskóla- og dagvistunarkostnaður | 0 | 0 | 0 | 0 | 7.000 | 8.000 | | 15.000 | | | (15.000) |
| | 0 | 0 | 52.371 | 52.371 | 230.309 | 65.471 | 0 | 295.780 | 0 | 0 | (243.409) |
| 2 - Grunnskólar | | | | | | | | | | | |
| 21 - Grunnskólar | | | | | | | | | | | |
| 2101 - Árskóli - sérdeild | 0 | 0 | 0 | 0 | 19.000 | 1.250 | | 20.250 | | | (20.250) |
| 2103 - Árskóli | 0 | 0 | 14.480 | 14.480 | 311.000 | 161.500 | | 472.500 | | | (458.020) |
| 2105 - Grunnskólinn Austan vatna | 0 | 0 | 5.400 | 5.400 | 106.000 | 70.500 | | 176.500 | | | (171.100) |
| 2106 - Varmahlíðarskóli | 0 | 0 | 37.657 | 37.657 | 123.500 | 64.000 | | 187.500 | | | (149.843) |
| | 0 | 0 | 57.537 | 57.537 | 559.500 | 297.250 | 0 | 856.750 | 0 | 0 | (799.213) |
| 28 - Árvist | 0 | 0 | 12.600 | 12.600 | 15.120 | 6.504 | | 21.624 | | | (9.024) |
| 29 - Annar grunnskólakostnaður | 0 | 0 | 0 | 0 | 0 | 1.900 | | 1.900 | | | (1.900) |
| | 0 | 0 | 70.137 | 70.137 | 574.620 | 305.654 | 0 | 880.274 | 0 | 0 | (810.137) |
| 4 - Framhaldsskólar | | | | | | | | | | | |
| 41 - Bóknámshús | 0 | 0 | 0 | 0 | 0 | 13.428 | | 13.428 | | | (13.428) |
| 43 - Farskóli Norðurlands vestra | 0 | 0 | 0 | 0 | 0 | 3.852 | | 3.852 | | | (3.852) |
| | 0 | 0 | 0 | 0 | 0 | 17.280 | 0 | 17.280 | 0 | 0 | (17.280) |
| 5 - Önnur fræðslustarfsemi | | | | | | | | | | | |
| 51 - Tónlistarskóli Skagafjarðar | 0 | 0 | 16.890 | 16.890 | 63.000 | 12.600 | | 75.600 | | | (58.710) |
| 52 - Umferðarskólinn "Ungir vegfarendur" | 0 | 0 | 0 | 0 | 0 | 150 | | 150 | | | (150) |
| 59 - Aðrir skólar og fræðslustarfsemi | 0 | 0 | 0 | 0 | 0 | 6.000 | | 6.000 | | | (6.000) |
| | 0 | 0 | 16.890 | 16.890 | 63.000 | 18.750 | 0 | 81.750 | 0 | 0 | (64.860) |
| 8 - Ýmsir styrkir og framlög | 0 | 0 | 0 | 0 | 0 | 7.125 | | 7.125 | | | (7.125) |
| Samtals 04 - Fræðslu- og uppeldismál | 0 | 0 | 147.296 | 147.296 | 904.429 | 421.680 | 0 | 1.326.109 | 0 | 0 | (1.178.813) |
| 05 - Menningarmál | | | | | | | | | | | |
| 0 - Sameiginlegir liðir | | | | | | | | | | | |
| 01 - Fræðslu- og menningarnefnd | 0 | 0 | 0 | 0 | 1.060 | 5.664 | | 6.724 | | | (6.724) |
| 2 - Bókasöfn | | | | | | | | | | | |
| 20 - Safnahús | 0 | 0 | 554 | 554 | 1.692 | 9.721 | | 11.413 | | | (10.859) |
| 21 - Héraðsbókasafn | 0 | 0 | 810 | 810 | 12.717 | 4.750 | | 17.467 | | | (16.657) |
| 22 - Bókasöfn utan Sauðárkróks | 0 | 0 | 0 | 0 | 0 | 400 | | 400 | | | (400) |
| | 0 | 0 | 1.364 | 1.364 | 14.409 | 14.871 | 0 | 29.280 | 0 | 0 | (27.916) |

Deildayfirlit

Árið 2009

| | Skatt- tekjur | Framlög jöfnunar- sjóðs | Aðrar tekjur | Tekjur samtals | Laun og launatengd gjöld | Annar rekstrar- kostnaður | Afskriftir | Gjöld samtals | Fjármagns- liðir nettó | Framlög og hlutdeildir | Rekstrar- niðurstaða |
|--|------------------|-------------------------------|-----------------|-------------------|--------------------------------|---------------------------------|------------|------------------|---------------------------|---------------------------|-------------------------|
| 3 - Önnur söfn | | | | | | | | | | | |
| 31 - Héraðsskjalasafn | 0 | 0 | 32.210 | 32.210 | 32.048 | 10.996 | | 43.044 | | | (10.834) |
| 33 - Byggðasafn | 0 | 0 | 14.572 | 14.572 | 15.000 | 10.304 | | 25.304 | | | (10.732) |
| 34 - Fornleifadeild | 0 | 0 | 13.100 | 13.100 | 15.494 | 3.006 | | 18.500 | | | (5.400) |
| 35 - Náttúrugripasafn | 0 | 0 | 0 | 0 | 0 | 0 | | 0 | | | 0 |
| 37 - Minjahúsið | 0 | 0 | 450 | 450 | 449 | 7.442 | | 7.891 | | | (7.441) |
| | 0 | 0 | 60.332 | 60.332 | 62.991 | 31.748 | 0 | 94.739 | 0 | 0 | (34.407) |
| 4 - Byggðasaga | | | | | | | | | | | |
| 41 - Byggðasaga | 0 | 0 | 0 | 0 | 6.250 | 1.120 | | 7.370 | | | (7.370) |
| 5 - Listir | | | | | | | | | | | |
| 58 - Listaverkasjóður | 0 | 0 | 2.300 | 2.300 | 0 | 3.800 | | 3.800 | | | (1.500) |
| 6 - Menningarhús - Félagsheimili | | | | | | | | | | | |
| 61 - Félagsheimili | 0 | 0 | 0 | 0 | 0 | 14.408 | | 14.408 | | | (14.408) |
| 7 - Hátíðahöld | 0 | 0 | 0 | 0 | 0 | 3.300 | | 3.300 | | | (3.300) |
| 8 - Ýmsir styrkir og framlög | | | | | | | | | | | |
| 80 - Ýmsir styrkir og framlög | 0 | 0 | 0 | 0 | 0 | 8.252 | | 8.252 | | | (8.252) |
| 81 - Fornverkaskólinn | 0 | 0 | 900 | 900 | 1.475 | 1.125 | | 2.600 | | | (1.700) |
| | 0 | 0 | 900 | 900 | 1.475 | 9.377 | 0 | 10.852 | 0 | 0 | (9.952) |
| Samtals 05 - Menningarmál | 0 | 0 | 64.896 | 64.896 | 86.185 | 84.288 | 0 | 170.473 | 0 | 0 | (105.577) |
| 06 - Æskulýðs- og íþróttamál | | | | | | | | | | | |
| 0 - Sameiginlegir liðir | | | | | | | | | | | |
| 01 - Félags- og tómstundanevnd | 0 | 0 | 0 | 0 | 755 | 230 | | 985 | | | (985) |
| 09 - Frístundabjónusta | 0 | 0 | 65 | 65 | 8.595 | 1.502 | | 10.097 | | | (10.032) |
| | 0 | 0 | 65 | 65 | 9.350 | 1.732 | 0 | 11.082 | 0 | 0 | (11.017) |
| 1 - Leikvellir | | | | | | | | | | | |
| 12 - Leikvellir bæjarins | 0 | 0 | 0 | 0 | 0 | 0 | | 0 | | | 0 |
| 2 - Æskulýðsmál | | | | | | | | | | | |
| 22 - Sumar T.Í.M. | 0 | 0 | 7.400 | 7.400 | 5.590 | 7.341 | | 12.931 | | | (5.531) |
| 27 - Vinnuskóli Skagafjarðar | 0 | 0 | 700 | 700 | 13.500 | 2.554 | | 16.054 | | | (15.354) |
| 28 - Skólagarðar / Kofabyggð | 0 | 0 | 180 | 180 | 0 | 830 | | 830 | | | (650) |
| 29 - Önnur æskulýðsmál | 0 | 0 | 500 | 500 | 1.020 | 875 | | 1.895 | | | (1.395) |
| | 0 | 0 | 8.780 | 8.780 | 20.110 | 11.600 | 0 | 31.710 | 0 | 0 | (22.930) |
| 3 - Félagsmiðstöðvar | | | | | | | | | | | |
| 31 - Félagsmiðstöðin Friður | 0 | 0 | 0 | 0 | 0 | 0 | | 0 | | | 0 |
| 39 - Styrkir til æskulýðsmála | 0 | 0 | 0 | 0 | 0 | 6.300 | | 6.300 | | | (6.300) |
| 41 - Hús frítímans - félagsstarf -16 ára | 0 | 0 | 600 | 600 | 9.460 | 4.423 | | 13.883 | | | (13.283) |
| 42 - Hús frítímans - félagsstarf +16 ára | 0 | 0 | 300 | 300 | 2.868 | 1.860 | | 4.728 | | | (4.428) |
| 43 - Hús frítímans - félagsstarf +60 ára | 0 | 0 | 5.500 | 5.500 | 3.152 | 3.126 | | 6.278 | | | (778) |
| | 0 | 0 | 6.400 | 6.400 | 15.480 | 15.709 | 0 | 31.189 | 0 | 0 | (24.789) |

Deildayfirlit

Árið 2009

| | Skatt- tekjur | Framlög jöfnunar- sjóðs | Aðrar tekjur | Tekjur samtals | Laun og launatengd gjöld | Annar rekstrar- kostnaður | Afskriftir | Gjöld samtals | Fjármagns- liðir nettó | Framlög og hlutdeildir | Rekstrar- niðurstaða |
|---|------------------|-------------------------------|-----------------|-------------------|--------------------------------|---------------------------------|------------|------------------|---------------------------|---------------------------|-------------------------|
| 2 - Sorphreinsun og sorpeyðing | | | | | | | | | | | |
| 21 - Sorphreinsun og gámostöðvar | | | | | | | | | | | |
| 2100 - Sorphreinsun og gámostöðvar | 0 | 0 | 0 | 0 | 0 | 37.310 | | 37.310 | | | (37.310) |
| | 0 | 0 | 0 | 0 | 0 | 37.310 | 0 | 37.310 | 0 | 0 | (37.310) |
| 23 - Sorpeyðing - urðunarstaðir | 0 | 0 | 2.820 | 2.820 | 0 | 15.788 | | 15.788 | | | (12.968) |
| 24 - Brotamálmar og rafgeymar | 0 | 0 | 710 | 710 | 0 | 3.899 | | 3.899 | | | (3.189) |
| | 0 | 0 | 3.530 | 3.530 | 0 | 56.997 | 0 | 56.997 | 0 | 0 | (53.467) |
| 5 - Meindýraeyðing og dýraeftirlit | | | | | | | | | | | |
| 51 - Meindýraeyðing | 0 | 0 | 0 | 0 | 0 | 196 | | 196 | | | (196) |
| 57 - Eftirlit með hunda- og kattahaldi | 0 | 0 | 1.200 | 1.200 | 0 | 1.777 | | 1.777 | | | (577) |
| | 0 | 0 | 1.200 | 1.200 | 0 | 1.973 | 0 | 1.973 | 0 | 0 | (773) |
| 8 - Ýmsir styrkir og framlög | 0 | 0 | 0 | 0 | 0 | 4.284 | | 4.284 | | | (4.284) |
| Samtals 08 - Hreinlætismál | 0 | 0 | 49.730 | 49.730 | 0 | 67.334 | 0 | 67.334 | 0 | 0 | (17.604) |
| 09 - Skipulags- og byggingamál | | | | | | | | | | | |
| 0 - Sameiginlegir liðir | | | | | | | | | | | |
| 01 - Skipulagsnefnd | 0 | 0 | 0 | 0 | 1.610 | 352 | | 1.962 | | | (1.962) |
| 09 - Sameiginlegir liðir | 0 | 0 | 6.992 | 6.992 | 28.900 | 8.220 | | 37.120 | | | (30.128) |
| | 0 | 0 | 6.992 | 6.992 | 30.510 | 8.572 | 0 | 39.082 | 0 | 0 | (32.090) |
| 1 - Mælingar, skráning og kortagerð | 0 | 0 | 0 | 0 | 0 | 1.590 | | 1.590 | | | (1.590) |
| 2 - Skipulagsmál | | | | | | | | | | | |
| 20 - Tæknideild | 0 | 0 | 0 | 0 | 0 | 0 | | 0 | | | 0 |
| 22 - Aðalskipulag | 0 | 0 | 8.500 | 8.500 | 0 | 17.050 | | 17.050 | | | (8.550) |
| 23 - Deiliskipulag | 0 | 0 | 0 | 0 | 0 | 6.250 | | 6.250 | | | (6.250) |
| 24 - Svæðisskipulag | 0 | 0 | 0 | 0 | 0 | 0 | | 0 | | | 0 |
| 29 - Annar skipulagskostnaður | 0 | 0 | 0 | 0 | 0 | 0 | | 0 | | | 0 |
| | 0 | 0 | 8.500 | 8.500 | 0 | 23.300 | 0 | 23.300 | 0 | 0 | (14.800) |
| 5 - Byggingareftirlit | 0 | 0 | 0 | 0 | 0 | 0 | | 0 | | | 0 |
| 7 - Lóðir og lendur | 0 | 0 | 0 | 0 | 0 | 0 | | 0 | | | 0 |
| 8 - Ýmsir styrkir og framlög | 0 | 0 | 0 | 0 | 0 | 0 | | 0 | | | 0 |
| Samtals 09 - Skipulags- og byggingamál | 0 | 0 | 15.492 | 15.492 | 30.510 | 33.462 | 0 | 63.972 | 0 | 0 | (48.480) |
| 10 - Umferðar- og samgöngumál | | | | | | | | | | | |
| 0 - Sameiginlegir liðir | | | | | | | | | | | |
| 01 - Samgöngunefnd | 0 | 0 | 0 | 0 | 350 | 406 | | 756 | | | (756) |
| 09 - Sameiginlegir liðir | 0 | 0 | 0 | 0 | 0 | 0 | | 0 | | | 0 |
| | 0 | 0 | 0 | 0 | 350 | 406 | 0 | 756 | 0 | 0 | (756) |
| 3 - Viðhald og rekstur gatnakerfis | 0 | 0 | 0 | 0 | 60 | 25.244 | | 25.304 | | | (25.304) |
| 4 - Gangbrautir, hjólréiðastigar og reiðvegir | 0 | 0 | 0 | 0 | 10 | 1.988 | | 1.998 | | | (1.998) |

Deildayfirlit

Árið 2009

| | Skatt- tekjur | Framlög jöfnunar- sjóðs | Aðrar tekjur | Tekjur samtals | Laun og launatengd gjöld | Annar rekstrar- kostnaður | Afskriftir | Gjöld samtals | Fjármagns- liðir nettó | Framlög og hlutdeildir | Rekstrar- niðurstaða |
|--|------------------|-------------------------------|-----------------|-------------------|--------------------------------|---------------------------------|------------|------------------|---------------------------|---------------------------|-------------------------|
| 5 - Umferðaröryggismál | | | | | | | | | | | |
| 51 - Umferðaröryggismál | 0 | 0 | 0 | 0 | 0 | 0 | | 0 | | | 0 |
| 53 - Umferðarmerking | 0 | 0 | 0 | 0 | 0 | 1.716 | | 1.716 | | | (1.716) |
| 59 - Götulýsing | 0 | 0 | 960 | 960 | 0 | 13.464 | | 13.464 | | | (12.504) |
| | 0 | 0 | 960 | 960 | 0 | 15.180 | 0 | 15.180 | 0 | 0 | (14.220) |
| 6 - Snjómokstur og háلكuvarnir | | | | | | | | | | | |
| 61 - Snjómokstur | 0 | 0 | 1.750 | 1.750 | 0 | 17.540 | | 17.540 | | | (15.790) |
| 62 - Háلكueyðing | 0 | 0 | 0 | 0 | 0 | 955 | | 955 | | | (955) |
| | 0 | 0 | 1.750 | 1.750 | 0 | 18.495 | 0 | 18.495 | 0 | 0 | (16.745) |
| 7 - Samgöngumál | | | | | | | | | | | |
| 71 - Malarnámur | 0 | 0 | 0 | 0 | 0 | 1.384 | | 1.384 | | | (1.384) |
| 8 - Ýmsir styrkir og framlög | 0 | 0 | 0 | 0 | 0 | 0 | | 0 | | | 0 |
| Samtals 10 - Umferðar- og samgöngumál | 0 | 0 | 2.710 | 2.710 | 420 | 62.697 | 0 | 63.117 | 0 | 0 | (60.407) |
| 11- Umhverfismál | | | | | | | | | | | |
| 0 - Sameiginlegir liðir | | | | | | | | | | | |
| 01 - Umhverfisnefnd | 0 | 0 | 0 | 0 | 350 | 114 | | 464 | | | (464) |
| 09 - Garðyrkjudeild | 0 | 0 | 2.259 | 2.259 | 22.357 | 6.014 | | 28.371 | | | (26.112) |
| | 0 | 0 | 2.259 | 2.259 | 22.707 | 6.128 | 0 | 28.835 | 0 | 0 | (26.576) |
| 2 - Almenningsgarðar | | | | | | | | | | | |
| 20 - Staðardagskrá 21 | 0 | 0 | 0 | 0 | 0 | 0 | | 0 | | | 0 |
| 21 - Almenningsgarðar | 0 | 0 | 0 | 0 | 0 | 0 | | 0 | | | 0 |
| | 0 | 0 | 0 | 0 | 0 | 0 | 0 | 0 | 0 | 0 | 0 |
| 3 - Útivistarsvæði | | | | | | | | | | | |
| 31 - Skógrækt | 0 | 0 | 0 | 0 | 0 | 0 | | 0 | | | 0 |
| 4 - Opin svæði | | | | | | | | | | | |
| 41 - Opin svæði | 0 | 0 | 0 | 0 | 0 | 20.411 | | 20.411 | | | (20.411) |
| 5 - Umhverfi gatna og torg | | | | | | | | | | | |
| 51 - Umhverfi gatna og torg | 0 | 0 | 0 | 0 | 0 | 0 | | 0 | | | 0 |
| 6 - Skreytingar | | | | | | | | | | | |
| 61 - Skreytingar | 0 | 0 | 0 | 0 | 15 | 3.547 | | 3.562 | | | (3.562) |
| 7 - Minka- og refaeyðing | 0 | 0 | 1.000 | 1.000 | 0 | 6.000 | | 6.000 | | | (5.000) |
| 8 - Ýmsir styrkir og framlög | 0 | 0 | 0 | 0 | 0 | 3.000 | | 3.000 | | | (3.000) |
| Samtals 11- Umhverfismál | 0 | 0 | 3.259 | 3.259 | 22.722 | 39.086 | 0 | 61.808 | 0 | 0 | (58.549) |
| 13 - Atvinnumál | | | | | | | | | | | |
| 0 - Sameiginlegir liðir | | | | | | | | | | | |
| 01 - Atvinnu- og ferðamálanefnd | 0 | 0 | 0 | 0 | 1.500 | 3.840 | | 5.340 | | | (5.340) |
| 09 - Sameiginlegir liðir atv. og ferðamála | 0 | 0 | 750 | 750 | 0 | 10.750 | | 10.750 | | | (10.000) |
| | 0 | 0 | 750 | 750 | 1.500 | 14.590 | 0 | 16.090 | 0 | 0 | (15.340) |

Deildayfirlit

Árið 2009

| | Skatt- tekjur | Framlög jöfnunar- sjóðs | Aðrar tekjur | Tekjur samtals | Laun og launatengd gjöld | Annar rekstrar- kostnaður | Afskriftir | Gjöld samtals | Fjármagns- liðir nettó | Framlög og hlutdeildir | Rekstrar- niðurstaða |
|--|------------------|-------------------------------|-----------------|-------------------|--------------------------------|---------------------------------|------------|------------------|---------------------------|---------------------------|-------------------------|
| 1 - Sérstök verkefni | | | | | | | | | | | |
| 11 - Hátæknisetur Íslands ses | 0 | 0 | 0 | 0 | 0 | 4.000 | | 4.000 | | | (4.000) |
| 12 - SSNV - Atvinnupróun | 0 | 0 | 0 | 0 | 0 | 6.744 | | 6.744 | | | (6.744) |
| | 0 | 0 | 0 | 0 | 0 | 10.744 | 0 | 10.744 | 0 | 0 | (10.744) |
| 2 - Landbúnaður | | | | | | | | | | | |
| 20 - Landbúnaðarnefnd | 0 | 0 | 0 | 0 | 1.026 | 367 | | 1.393 | | | (1.393) |
| 21 - Ýmis landbúnaðarmál | 0 | 0 | 300 | 300 | 0 | 7.373 | | 7.373 | | | (7.073) |
| 22 - Markaskráin | 0 | 0 | 0 | 0 | 0 | 30 | | 30 | | | (30) |
| | 0 | 0 | 300 | 300 | 1.026 | 7.770 | 0 | 8.796 | 0 | 0 | (8.496) |
| 5 - Fiskeldi og útgerð | | | | | | | | | | | |
| 51 - Fiskeldi og útgerð | 0 | 0 | 0 | 0 | 0 | 0 | | 0 | | | 0 |
| 6 - Ferðamál | | | | | | | | | | | |
| 62 - Ferðamál | 0 | 0 | 0 | 0 | 0 | 7.740 | | 7.740 | | | (7.740) |
| 63 - Upplýsingamiðstöðin | 0 | 0 | 0 | 0 | 0 | 2.500 | | 2.500 | | | (2.500) |
| | 0 | 0 | 0 | 0 | 0 | 10.240 | 0 | 10.240 | 0 | 0 | (10.240) |
| 8 - Ýmsir styrkir og framlög | 0 | 0 | 0 | 0 | 0 | 0 | | 0 | | | 0 |
| Samtals 13 - Atvinnumál | 0 | 0 | 1.050 | 1.050 | 2.526 | 43.344 | 0 | 45.870 | 0 | 0 | (44.820) |
| 20 - Framlög til B-hluta fyrirtækja | | | | | | | | | | | |
| 9 - Öll B-hluta fyrirtæki | | | | | | | | | | | |
| 01 - Hafnarsjóður Skagafjarðar - framlag | 0 | 0 | 0 | 0 | 0 | 0 | | 0 | | | 0 |
| 02 - Skagafjarðarveitur - framlag | 0 | 0 | 0 | 0 | 0 | 0 | | 0 | | | 0 |
| 03 - Fráveita Skagafjarðar | 0 | 0 | 0 | 0 | 0 | 0 | | 0 | | | 0 |
| 04 - Félagslegt íbúðarhúsnæði | 0 | 0 | 0 | 0 | 0 | 0 | | 0 | | | 0 |
| Samtals 20 - Framlög til B-hluta fyrirtækja | 0 | 0 | 0 | 0 | 0 | 0 | 0 | 0 | 0 | 0 | 0 |
| 21 - Sameiginlegur kostnaður | | | | | | | | | | | |
| 0 - Meðferð sveitarstjórnarmála | | | | | | | | | | | |
| 01 - Sveitarstjórn | 0 | 0 | 0 | 0 | 11.203 | 4.469 | | 15.672 | | | (15.672) |
| 02 - Byggðaráð | 0 | 0 | 0 | 0 | 7.505 | 1.410 | | 8.915 | | | (8.915) |
| 03 - Samstarfsnefnd við Akrahrepp | 0 | 0 | 0 | 0 | 93 | 15 | | 108 | | | (108) |
| 04 - Starfskjaranefnd | 0 | 0 | 0 | 0 | 92 | 0 | | 92 | | | (92) |
| 05 - Starfsmenntunarsjóður | 0 | 0 | 0 | 0 | 58 | 8 | | 66 | | | (66) |
| 06 - Aðrar nefndir | 0 | 0 | 0 | 0 | 0 | 0 | | 0 | | | 0 |
| 07 - Endurskoðun | 0 | 0 | 0 | 0 | 0 | 3.270 | | 3.270 | | | (3.270) |
| | 0 | 0 | 0 | 0 | 18.951 | 9.172 | 0 | 28.123 | 0 | 0 | (28.123) |
| 1 - Kosningar | | | | | | | | | | | |
| 11 - Sveitarstjórnarkosningar | 0 | 0 | 0 | 0 | 0 | 400 | | 400 | | | (400) |
| 15 - Alþingis- og forsetakosningar | 0 | 0 | 0 | 0 | 0 | 0 | | 0 | | | 0 |
| 19 - Aðrar atkvæðagreiðslur | 0 | 0 | 0 | 0 | 0 | 0 | | 0 | | | 0 |
| | 0 | 0 | 0 | 0 | 0 | 400 | 0 | 400 | 0 | 0 | (400) |
| 2 - Sameining sveitarfélaga | 0 | 0 | 0 | 0 | 0 | 0 | | 0 | | | 0 |

Deildayfirlit


Árið 2009

| | Skatt- tekjur | Framlög jöfnunar- sjóðs | Aðrar tekjur | Tekjur samtals | Laun og launatengd gjöld | Annar rekstrar- kostnaður | Afskriftir | Gjöld samtals | Fjármagns- liðir nettó | Framlög og hlutdeildir | Rekstrar- niðurstaða |
|---|------------------|-------------------------------|-----------------|-------------------|--------------------------------|---------------------------------|------------|------------------|---------------------------|---------------------------|-------------------------|
| 40 - Skrifstofa Sauðárkróki | 0 | 0 | 15.709 | 15.709 | 61.000 | 24.291 | | 85.291 | | | (69.582) |
| 41 - Skrifstofa Varmahlíð | 0 | 0 | 0 | 0 | 3.012 | 437 | | 3.449 | | | (3.449) |
| 45 - Markaðs- og þróunarsvið | 0 | 0 | 15.864 | 15.864 | 18.408 | 5.761 | | 24.169 | | | (8.305) |
| 46 - Tölvusvið | 0 | 0 | 2.779 | 2.779 | 5.586 | 16.600 | | 22.186 | | | (19.407) |
| 47 - Kynningarmál | 0 | 0 | 0 | 0 | 0 | 5.000 | | 5.000 | | | (5.000) |
| | 0 | 0 | 34.352 | 34.352 | 88.006 | 52.089 | 0 | 140.095 | 0 | 0 | (105.743) |
| 5 - Risna, móttökur og kynningarmál | | | | | | | | | | | |
| 51 - Risna og móttökur | 0 | 0 | 0 | 0 | 0 | 965 | | 965 | | | (965) |
| 52 - Vinabæjasamskipti | 0 | 0 | 0 | 0 | 0 | 500 | | 500 | | | (500) |
| | 0 | 0 | 0 | 0 | 0 | 1.465 | 0 | 1.465 | 0 | 0 | (1.465) |
| 6 - Starfsmannakostnaður | | | | | | | | | | | |
| 61 - Eftirlaun | 0 | 0 | 120 | 120 | 2.382 | 0 | | 2.382 | | | (2.262) |
| 62 - Lífeyrissjóðsskuldbinding | 0 | 0 | 0 | 0 | 50.000 | 0 | | 50.000 | | | (50.000) |
| 65 - Starfsmannastefna | 0 | 0 | 0 | 0 | 0 | 2.500 | | 2.500 | | | (2.500) |
| 69 - Annar starfsmannakostnaður | 0 | 0 | 0 | 0 | 0 | 3.700 | | 3.700 | | | (3.700) |
| | 0 | 0 | 120 | 120 | 52.382 | 6.200 | 0 | 58.582 | 0 | 0 | (58.462) |
| 7 - Samstarf sveitarfélaga | 0 | 0 | 0 | 0 | 0 | 1.825 | | 1.825 | | | (1.825) |
| 8 - Ýmsir styrkir og framlög | 0 | 0 | 0 | 0 | 0 | 5.000 | | 5.000 | | | (5.000) |
| Samtals 21 - Sameiginlegur kostnaður | 0 | 0 | 34.472 | 34.472 | 159.339 | 81.137 | 0 | 240.476 | 0 | 0 | (206.004) |
| 27 - Óvenjulegir liðir | | | | | | | | | | | |
| 0 - Óvenjulegir liðir | 0 | 0 | 0 | 0 | 0 | 0 | | 0 | | | 0 |
| Samtals 27 - Óvenjulegir liðir | 0 | 0 | 0 | 0 | 0 | 0 | 0 | 0 | 0 | 0 | 0 |
| 28 - Fjármagnsliðir | | | | | | | | | | | |
| 0 - Fjármunatekjur | | | | | | | | | | | |
| 01 - Vaxta- og verðbótatekjur af veltufjármunum | | | | 0 | | | | 0 | 30.999 | | 30.999 |
| 02 - Tekjur af eignarhlutum | | | | 0 | | | | 0 | 0 | | 0 |
| 03 - Vaxta- og verðbótatekjur af langtímakröfum | | | | 0 | | | | 0 | 66.652 | | 66.652 |
| 04 - Verðbætur og gengismunur | | | | 0 | | | | 0 | 140.465 | | 140.465 |
| | 0 | 0 | 0 | 0 | 0 | 0 | 0 | 0 | 238.116 | 0 | 238.116 |
| 1 - Fjármagnsgjöld | | | | | | | | | | | |
| 11 - Vaxta- og verðbóttagjöld af skammtímaskuldum | | | | 0 | | | | 0 | 0 | | 0 |
| 13 - Vaxta- og verðbóttagjöld af langtímaskuldum | | | | 0 | | | | 0 | (36.158) | | (36.158) |
| 14 - Verðbætur og gengismunur lánastofnana | | | | 0 | | | | 0 | (73.822) | | (73.822) |
| 15 - Verðbætur og gengismunur annarra lána | | | | 0 | | | | 0 | (2.325) | | (2.325) |
| | 0 | 0 | 0 | 0 | 0 | 0 | 0 | 0 | (112.305) | 0 | (112.305) |
| Samtals 28 - Fjármagnsliðir | 0 | 0 | 0 | 0 | 0 | 0 | 0 | 0 | 125.810 | 0 | 125.810 |
| Aðalsjóður | 1.406.000 | 590.120 | 625.958 | 2.622.078 | 1.565.943 | 1.172.362 | 0 | 2.738.305 | 125.810 | 0 | 9.583 |

Deildayfirlit

Árið 2009

| | Skatt- tekjur | Framlög jöfnunar- sjóðs | Aðrar tekjur | Tekjur samtals | Laun og launatengd gjöld | Annar rekstrar- kostnaður | Afskriftir | Gjöld samtals | Fjármagns- liðir nettó | Framlög og hlutdeildir | Rekstrar- niðurstaða |
|-------------------------------------|------------------|-------------------------------|-----------------|-------------------|--------------------------------|---------------------------------|------------|------------------|---------------------------|---------------------------|-------------------------|
| Aðrir sjóðir í A - hluta | | | | | | | | | | | |
| Eignasjóður | 0 | 0 | 356.917 | 356.917 | 15.247 | 129.535 | 88.092 | 232.874 | (273.758) | 0 | (149.715) |
| Vélamiðstöð/áhaldaús | 0 | 0 | 35.539 | 35.539 | 33.500 | 30.232 | 7.185 | 70.917 | 0 | 0 | (35.378) |
| Millifærslur | | | (453.546) | (453.546) | | (453.546) | | (453.546) | 0 | 0 | 0 |
| Samstæðureikningur A - hluta | 1.406.000 | 590.120 | 564.868 | 2.560.988 | 1.614.690 | 878.583 | 95.277 | 2.588.550 | (147.947) | 0 | (175.510) |
| Sjóðir í B - hluta | | | | | | | | | | | |
| Félagsíbúðir Skagafjarðar | 0 | 0 | 35.395 | 35.395 | 0 | 19.077 | 15.223 | 34.300 | (80.364) | 0 | (79.269) |
| Fráveita | 0 | 0 | 69.100 | 69.100 | 25 | 7.731 | 14.695 | 22.451 | (13.669) | 0 | 32.980 |
| Hafnarsjóður Skagafjarðar | 0 | 0 | 78.000 | 78.000 | 16.877 | 32.956 | 14.592 | 64.425 | (12.150) | 0 | 1.425 |
| Tímatákn ehf | 0 | 0 | 1.200 | 1.200 | 0 | 250 | 250 | 500 | (835) | 0 | (135) |
| Skagafjarðarveitur ehf | 0 | 0 | 211.985 | 211.985 | 65.685 | 25.555 | 45.600 | 136.840 | (70.435) | 0 | 4.710 |
| Millifærslur | | | (27.277) | (27.277) | | (27.277) | | (27.277) | 0 | 0 | 0 |
| Samstæðureikningur | 1.406.000 | 590.120 | 933.271 | 2.929.391 | 1.697.277 | 936.875 | 185.638 | 2.819.790 | (325.401) | 0 | (215.800) |



Skagafjörður

**Sundurliðun framkvæmda og
meiriháttar viðhalds
2009**

Sveitarfélagið Skagafjörður

Framkvæmdaáætlun - nýframkvæmdir

| Sauðárkrókur | 2009 |
|---|--------------------|
| Laugatún Sauðárkróki - gangstéttar | 3.564.000 |
| Iðutún Sauðárkrókróki gangstéttar | 5.265.000 |
| Borgarland Sauðárkróki malbikun og lagnir | |
| Skagfirðingabraut gangstétt | 7.110.000 |
| Leikskóli Skr.nýb.hönnun | |
| Leikskóli bygging | 250.000.000 |
| Verknámshús nýbygg. | 20.000.000 |
| Árskóli - hönnun | 50.000.000 |
| Safnahús.Faxatorg. | |
| Kvistahlíð Gangstétt | 500.000 |
| Borgargerði Lögn v/leikskóla | 21.898.000 |
| Borgargerði Skagfr.br.-Túngata - lagnir og frág | 32.090.000 |
| Borgargerði Túngata - Sæm.hlíð. | |
| Túngata Laugart-Borgargerði | |
| Fráveita Skr. | |
| Kirkjutorg - Aðalgata Hönnun/framkv. | 8.000.000 |
| Iðnaðarlóð - | |
| Sundlaug Sauðárkróki hönnun | |
| Reiðhöll klæðning á plan / gatnag | |
| Flæðagerði Gatnagerð | 5.000.000 |
| Jarðvegstíppur Skr. | 2.000.000 |
| Tjaldstæðahús Sauðárkróki | 4.500.000 |
| Tjaldsvæði Sauðárkróki | |
| Freyjugata frágangur eftir rif á húsum | 4.800.000 |
| Freyjugata rif á húsum | 5.904.000 |
| Strandvegur - rafstöð - hringtorg - grænsvæði | 3.000.000 |
| Vatnhús - Molduxavegur | 2.000.000 |
| Kleifatún - gangstétt | 4.050.000 |
| Skógargata - gangstétt | |
| Spítalastígur - Batavegur - klæðning | |
| Árskóli efri - gangstétt | 350.000 |
| Sjúkrahús - endurhæfing - Forsæti stétt | |
| Ártorg - Sauðarmýri - Fjölbýli aldraðra gangstétt | 1.674.000 |
| Strandvegur - Hegrabraut - Borgarg. Gangst. Malb. | |
| Sláturhús - hringtorg- gangstétt malbik þökur | 2.560.000 |
| Strandgata - Borgargerði - Sauðárkr. Braut | 3.446.000 |
| Endurhæfing - Forsæti - Fellstún malarstígar | |
| Ártún Forsæti malarstígar | 1.325.000 |
| Laugatún - Sæmundarhlíð malarstígar | 1.300.000 |
| Hvannahlíð malarstígar | 125.000 |
| Tröppur á nafir v. íþróttahús | |
| Sauðárkrókshöfn | 4.500.000 |
| Sauðárkrókshöfn - grjótgardar | |
| Skarðseyri Nýb.götu | |
| Iðnaðarsvæði - stækkun gámasvæðis | |
| Tónlistarskóli - plan - bílastæði | |
| Slökkvistöð - plan - bílastæði | 3.900.000 |
| Glaðheimar - Bílastæði | |
| Árskóli Freyjugata - plan | |
| Íþróttavöllur v. Skagfirðingabraut - bílastæði | |
| Sævarstígur - plan - | |
| Skógargata - bílastæði | |
| Sundlaug Sauðárkróki plan - lóð | |
| Hús frítímans | 5.000.000 |
| Sauðárkrókur samtals kr. | 453.861.000 |

Sveitarfélagið Skagafjörður
Framkvæmdaáætlun - nýframkvæmdir

| Varmahlíð | 2009 |
|--|-------------------|
| Varmahlíð iðnaðarsvæði - gatnagerð | |
| Plan v upplýsingarmiðstöð | |
| Varmahlíð umhverfisverkefni | |
| Birkilundur - leikskóli - starfsmannaaðstaða | |
| Skógarstígur- gatnagerð | 2.500.000 |
| Miðgarður menningarhús - | 17.000.000 |
| Miðgarður menningarhús - utanhússframkvæmdir | |
| Varmahlíð - tjaldsvæði | 500.000 |
| Varmahlíð samtals kr. | 20.000.000 |

| Hofsós - Hólar - annað | 2009 |
|---|-------------------|
| Bílastæði - kirkjuplan | |
| Suðurbraut . Sundlaug ofl | 5.000.000 |
| Ymis gatna og umhverfisverkefni | |
| Fráveita Hofsósi v. sundalug | 15.000.000 |
| Háholt - nýbygging 170 fem brúttó | |
| Grunnskólinn Hólum - plan. | 2.750.000 |
| Hólar / Hofsós / annað - samtals kr. | 22.750.000 |

| Samantekið | 2009 |
|------------------------------|--------------------|
| Sauðárkrókur | 453.861.000 |
| Varmahlíð | 20.000.000 |
| Hólar- Hofsós - annað | 22.750.000 |
| Skagafjarðaveitur | 32.445.000 |
| Samantekið alls... | 529.056.000 |

| Skipting á rekstrareiningar | |
|------------------------------------|--------------------|
| Eignasjóður, húseignir | 342.000.000 |
| Eignasjóður, annað | 113.213.000 |
| Fráveita | 36.898.000 |
| Hafnarsjóður | 4.500.000 |
| Skagafjarðarveitur | 32.445.000 |
| Samtals... | 529.056.000 |

Eigasjóður sérstakt viðhald 2009

Árskóli efrastig

| | Famkv 08 | | |
|--|-------------------|-----------|-----------|
| Lögbundin skoðun viðvörunarkerfis | 140.000 | | |
| Endurnýjun skynjara | 120.000 | | |
| Málun og þvottur utan eldra hús veggir | 5.500.000 | 5.500.000 | |
| Málun glugga | 1.100.000 | | 1.100.000 |
| Málun þak | 500.000 | 500.000 | |
| Leiksvæði úti milli bygginga, leiktæki | 3.500.000 | | |
| Skipta um glugga 1h norður hlið 65m ² | 3.700.000 | | |
| Annað | 800.000 | | |
| Samt | 15.360.000 | 6.000.000 | |

Árskóli neðrastig

| | | | |
|---|------------------|---------|--|
| Inngagur v íþróttasal, mála, laga múr og einangrun, lýsing, stokkar, snagar og hurðir | 1.000.000 | | |
| Endurnýja gólfefni í tölvuveri | 250.000 | | |
| Málun inni | 500.000 | | |
| Hellulögn við kennrainngang | 230.000 | | |
| Lýsing bílastæði | 250.000 | | |
| Málun inni | 800.000 | | |
| Lagfæra kastala á lóð | 200.000 | 200.000 | |
| Annað | 200.000 | | |
| Timburstofur | | | |
| Málun utan | 1.450.000 | | |
| Samt | 4.880.000 | 200.000 | |

Varmahlíðarskóli

| | | | |
|---------------------------|-------------------|-----------|-----------|
| Múrviðgerðir | 700.000 | 700.000 | |
| Málun steinn | 6.400.000 | 6.400.000 | |
| Málun glugga | 2.000.000 | 2.000.000 | |
| Þétta fög, endrunýja gler | 600.000 | | |
| Málun þak | 2.500.000 | | 2.500.000 |
| Gólfefni kennslustofum | 950.000 | | |
| Annað | 400.000 | 400.000 | |
| Brunavarnir, lokanir | 1.000.000 | | |
| Samt | 14.550.000 | 9.500.000 | |

Brúsabær Hólum

| | | | |
|----------------------------|------------------|---|--|
| Málun utan | 650.000 | | |
| Málun inni | 700.000 | | |
| Viðhald lóðar og leiktækja | 500.000 | | |
| Annað | 100.000 | | |
| Samt | 1.950.000 | - | |

Grunnskólinn Hólum

| | | | |
|------------|------------------|---------|--|
| Málun inni | 1.000.000 | | |
| Ófnkranar | 500.000 | 500.000 | |
| Annað | 200.000 | | |
| Samt | 1.700.000 | 500.000 | |

Grunnskólinn Sólögörðum

| | | | |
|---|----------------|---------|--|
| Viðhald ofna og vatnslagna, blöndunartæki | 500.000 | | |
| Annað | 200.000 | 200.000 | |
| Samt | 700.000 | 200.000 | |

Leikskólinn Sólögörðum, Bangsabær

| | | | |
|----------------------------|----------------|---------|--|
| Viðhald leiktækja og lóðar | 250.000 | 250.000 | |
| Annað | 50.000 | 50.000 | |
| Samt | 300.000 | 300.000 | |

Tónlistarskóli Skagafjarðar

| | | | |
|---------------------------------------|------------------|---------|--|
| Eldhús innrétting | 700.000 | | |
| Málun inni, | 1.700.000 | | |
| Laga girðingu og mála timbur og stein | 200.000 | 200.000 | |
| Samt | 2.600.000 | 200.000 | |

Helstu framkvæmdir Skagafjarðarveitna ehf. árið 2009

Hitaveita:

1. Hitaveitan út að austan, frágangur í Hrolleifsdal (girðingar - vegur o.fl.).
2. Tengingar húsa í Unadal, rest á Hofsósi.
3. Holuhús og hönnun gasskilju í Hjaltadal.
4. Dælustöð og lagnir hitaveitu Sólgörðum í Fljótum.
5. Endurnýjun lagna á Steinsstöðum.
6. Hitaveita í Sæmundarhlíð
7. Ath. á hitaveitukostum frá Hofsósi til suður, frá stofni Hólaveitu niður dalinn og hvort mætti lengja Hitaveituna í Akrahreppi í báða enda.

Vatnsveita:

1. Frágangur tanks á Hólum.
2. Frágangur tanks á Hólum.
3. Brunavarnir á Hólum.
4. Virkjun holu á Steinsstöðum og bygging borholuhúss.
5. Kaldavatnslögn frá Steinsstöðum að Vindheimamelum ??

Sjóveita:

1. Klára virkjanir sjóhola á Sandfangara.

Eigasjóður sérstakt viðhald 2009

Árskóli efrastig

| | Famkv 08 | | |
|--|-------------------|-----------|-----------|
| Lögbundin skoðun viðvörunarkerfis | 140.000 | | |
| Endurnýjun skynjara | 120.000 | | |
| Málun og þvottur utan eldra hús veggir | 5.500.000 | 5.500.000 | |
| Málun glugga | 1.100.000 | | 1.100.000 |
| Málun þak | 500.000 | 500.000 | |
| Leiksvæði úti milli bygginga, leiktæki | 3.500.000 | | |
| Skipta um glugga 1h norður hlið 65m ² | 3.700.000 | | |
| Annað | 800.000 | | |
| Samt | 15.360.000 | 6.000.000 | |

Árskóli neðrastig

| | | | |
|---|------------------|---------|--|
| Inngagur v íþróttasal, mála, laga múr og einangrun, lýsing, stokkar, snagar og hurðir | 1.000.000 | | |
| Endurnýja gólfefni í tölvuveri | 250.000 | | |
| Málun inni | 500.000 | | |
| Hellulögn við kennrainngang | 230.000 | | |
| Lýsing bílastæði | 250.000 | | |
| Málun inni | 800.000 | | |
| Lagfæra kastala á lóð | 200.000 | 200.000 | |
| Annað | 200.000 | | |
| Timburstofur | | | |
| Málun utan | 1.450.000 | | |
| Samt | 4.880.000 | 200.000 | |

Varmahlíðarskóli

| | | | |
|---------------------------|-------------------|-----------|-----------|
| Múrviðgerðir | 700.000 | 700.000 | |
| Málun steinn | 6.400.000 | 6.400.000 | |
| Málun glugga | 2.000.000 | 2.000.000 | |
| Þétta fög, endrunýja gler | 600.000 | | |
| Málun þak | 2.500.000 | | 2.500.000 |
| Gólfefni kennslustofum | 950.000 | | |
| Annað | 400.000 | 400.000 | |
| Brunavarnir, lokanir | 1.000.000 | | |
| Samt | 14.550.000 | 9.500.000 | |

Brúsabær Hólum

| | | | |
|----------------------------|------------------|---|--|
| Málun utan | 650.000 | | |
| Málun inni | 700.000 | | |
| Viðhald lóðar og leiktækja | 500.000 | | |
| Annað | 100.000 | | |
| Samt | 1.950.000 | - | |

Grunnskólinn Hólum

| | | | |
|------------|------------------|---------|--|
| Málun inni | 1.000.000 | | |
| Ófnkranar | 500.000 | 500.000 | |
| Annað | 200.000 | | |
| Samt | 1.700.000 | 500.000 | |

Grunnskólinn Sólgorðum

| | | | |
|---|----------------|---------|--|
| Viðhald ofna og vatnslagna, blöndunartæki | 500.000 | | |
| Annað | 200.000 | 200.000 | |
| Samt | 700.000 | 200.000 | |

Leikskólinn Sólgorðum, Bangsabær

| | | | |
|----------------------------|----------------|---------|--|
| Viðhald leiktækja og lóðar | 250.000 | 250.000 | |
| Annað | 50.000 | 50.000 | |
| Samt | 300.000 | 300.000 | |

Tónlistarskóli Skagafjarðar

| | | | |
|---------------------------------------|------------------|---------|--|
| Eldhús innrétting | 700.000 | | |
| Málun inni, | 1.700.000 | | |
| Laga girðingu og mála timbur og stein | 200.000 | 200.000 | |
| Samt | 2.600.000 | 200.000 | |

Grunnskólinn Hofsósi

| | | |
|-----------------------|------------|---------|
| Lóð | 17.000.000 | |
| Annað | 400.000 | 400.000 |
| Hellulögn við inngang | 450.000 | 450.000 |
| Samt | 17.850.000 | 850.000 |

Árvist

| | | |
|----------------------------|-----------|---------|
| Málun inni | 400.000 | |
| Annað snagar, lýsing og fl | 200.000 | 200.000 |
| Málun utan | 600.000 | 600.000 |
| | 1.200.000 | 800.000 |

Glaðheimar

| | | |
|--------------------------------|-----------|-----------|
| Endurnýjun á kastala | 3.700.000 | 3.700.000 |
| Rennibraut á hóln (Áhaldahús) | 380.000 | 380.000 |
| Viðhald lóðar og leiktækja | 200.000 | 200.000 |
| Ný girðing að hluta | 2.500.000 | |
| Annað | 400.000 | 200.000 |
| Samt | 7.180.000 | 4.480.000 |

Furukot

| | | |
|--|---------|---------|
| Annað | 200.000 | 100.000 |
| Lóð og leiktæki allmennt viðh ca ca ca | 300.000 | 300.000 |
| Málun inni | 400.000 | |
| Samt | 900.000 | 400.000 |

Barnaborg Hofsósi

| | | |
|----------------|-----------|-----------|
| Annað | 200.000 | |
| Leiktæki á lóð | 2.200.000 | 2.200.000 |
| Málun innan | 550.000 | |
| Samt | 2.950.000 | 2.200.000 |

550.000

Birkilundur Varmahlíð

| | | |
|--|-----------|-----------|
| Snjóbræðsla vestan leki | 250.000 | 250.000 |
| Viðhald og endrunýjun innanstoksmuna, bekkir og hillur | 500.000 | 500.000 |
| Viðhald lóðar og leiktækja | 250.000 | 250.000 |
| Annað | 200.000 | |
| Samt | 1.200.000 | 1.000.000 |

Óvissa

Krífakot

| | | |
|-----------------|---------|--------|
| Bera á girðingu | 60.000 | 60.000 |
| Málun inni | 450.000 | |
| Annað | 100.000 | |
| Samt | 610.000 | 60.000 |

Slökkvistöð Skr

| | | |
|--------------------------------------|-----------|---|
| Þakleki | 2.500.000 | |
| Endurnýja glugga og gler elsta hluta | 1.200.000 | |
| | 900.000 | |
| Málun utan timbur | 600.000 | |
| Múrviðgerðir | 700.000 | |
| Málun þak á eldrihluta | 550.000 | |
| Breyta hurðum fyrir sjúkarabíla | 1.450.000 | |
| Samt | 7.900.000 | - |

Slökkvistöð Hofsósi

| | | |
|----------|---------|---------|
| Ýmislegt | 100.000 | 100.000 |
| | 100.000 | 100.000 |

Sundlaug Sauðárkróks

| | | |
|---------------------------|------------|-----------|
| Mála potta | 300.000 | 300.000 |
| Mála laugarkar | 850.000 | - |
| Innraviðhald, málun og fl | 600.000 | 600.000 |
| Málun utan | 3.600.000 | |
| Lagnakerfi laugar | 4.500.000 | 4.500.000 |
| Annað | 800.000 | 800.000 |
| Samt | 10.650.000 | 6.200.000 |

ca 3-6 mlj kr

Sólgarðalaug

| | | |
|---------------------------------|------------------|----------------|
| Hreinlætistæki og blöndunartæki | 400.000 | |
| Mála laug | 400.000 | 400.000 |
| Lagnakerfi laugar | 3.000.000 | |
| Annað | 200.000 | |
| Endurnýja heitann pott | 1.500.000 | |
| Samt | 5.500.000 | 400.000 |

ca 3-6 mlj kr

Íþróttahús Varmahlí

| | | |
|--------------------------|------------------|------------------|
| Mála laug, | 650.000 | 650.000 |
| Málun téverks utan | 800.000 | |
| Málun steinn | 700.000 | |
| Laga snjóbræðslu | 300.000 | |
| Bekkir í klefum | 100.000 | |
| Annað | 400.000 | |
| Lagnakerfi laugar | 4.500.000 | 4.500.000 |
| Samt | 7.450.000 | 5.150.000 |

ca 3-6 mlj kr

Íþróttahús Saudárkróks

| | | |
|----------------------------|------------------|---|
| Skilúm í klefa | 350.000 | |
| Mála klefa | 2.400.000 | |
| Mála gang | 550.000 | |
| Mál loft | 1.000.000 | |
| Lakka bekki í búningklefum | 350.000 | |
| Málun utan | 4.000.000 | |
| Samt | 8.650.000 | - |

Safnahús Faxatorgi

| | | |
|---|------------------|------------------|
| Yfirfara stillitæ og þéttingar v ofna., leki. | 150.000 | 150.000 |
| Viðvörðunarkerfi, þjófa og bruna | 3.200.000 | 1.800.000 |
| Bera vatnsvörn á þak | 250.000 | 250.000 |
| Samt | 3.600.000 | 2.200.000 |

Bífröst

| | | |
|-------------------------------|------------------|------------------|
| Ýmislegt | 250.000 | |
| Málun inni | 700.000 | |
| Einangra senu, heilbrigðismál | 1.200.000 | 1.200.000 |
| Málun utan | 2.500.000 | |
| Samt | 4.650.000 | 1.200.000 |

Melsgil

| | | |
|-------------------------------|------------------|---|
| Hellulögn framan við hús | 300.000 | |
| Hellulögn aftan, grillaðstaða | 450.000 | |
| Annað | 100.000 | |
| Málun utan | 1.300.000 | |
| Lafæra gróður og tjaldstæði | 150.000 | |
| Lagfæra gamla kjallara + wc | 800.000 | |
| Samt | 3.100.000 | - |

Ljósheimar

| | | |
|--------------------------|------------------|---|
| Innihurð forstofu | 70.000 | |
| Gólfefni - forstofa, hol | 300.000 | |
| Lýsing í sal | 700.000 | |
| Viðvörðunarkerfi | 130.000 | |
| Viðhald í eldhúsi | 300.000 | |
| Samt | 1.500.000 | - |

Hegranes féll

| | | |
|-------------------------------|----------------|---|
| Möl í bílaplan | 150.000 | |
| Laga lýsingu úti | 100.000 | |
| Laga eldvarnarhurð í kjallara | 100.000 | |
| Samt | 350.000 | - |

Sundlaug Steinstöðum

| | | |
|-------------------------------------|------------------|---------|
| Tímburveggur suðurhlíð endurnýjaður | 1.000.000 | |
| Málun laugarkars og pott | 450.000 | 450.000 |
| Lagnakerfi laugar | 4.500.000 | |
| Annað | 200.000 | |
| Samt | 6.150.000 | 450.000 |

ca 3-6 mlj kr

Árgarður

| | | |
|-----------------|------------------|---------|
| Málun inni | 1.200.000 | |
| Lýsing | 150.000 | |
| Flísar miðasölu | 180.000 | 180.000 |
| Samt | 1.530.000 | 180.000 |

Höfðaborg

| | | |
|---|------------------|-----------|
| Gólfefni kjallara gang | 400.000 | |
| Málun inni | 1.000.000 | |
| Tengja loftræstisamstæðu | 1.500.000 | 1.500.000 |
| Þakleki senu, þakpappi yfir sal | 1.300.000 | |
| Loft og veggkæðning í forstofu, v fatahengi | 900.000 | |
| Samt | 5.100.000 | 1.500.000 |

Nokkur óvissa
Nokkur óvissa**Ketilás**

| | | |
|---------------------------------|------------------|-----------|
| Skipta um þak á sal | 4.100.000 | 4.100.000 |
| Neystluvatn og tæki | 600.000 | 600.000 |
| Gólfefni eldhús ig umverfi þess | 800.000 | |
| Salargólf | 400.000 | |
| Málun inni | 800.000 | 800.000 |
| Samt | 6.700.000 | 5.500.000 |

Miðgarður

| | | |
|--------------------------------------|-------------------|-----------|
| Menningarhús, hús utan og húsbúnaður | 10.000.000 | 4.000.000 |
| Samt | 10.000.000 | 4.000.000 |

Óvissa

Skagasel

| | | |
|-------|----------------|---|
| Annað | 100.000 | |
| Samt | 100.000 | - |

Bókasafn Steinstöðum

| | | |
|------------------------------------|------------------|---|
| Húsið þafnast meiriháttar viðhalds | 3.500.000 | |
| Samt | 3.500.000 | - |

Túngata 4 íbúðir aldraðra

| | | |
|------------|------------------|---|
| Málun utan | 2.300.000 | |
| Samt | 2.300.000 | - |

Tjaldstæðaskúr Hofsósi

| | | |
|----------|----------------|---|
| Vatnsmál | 400.000 | |
| Samt | 400.000 | - |

Aðalgata 16B Safnahús

| | | |
|------------------|------------------|---|
| Einangra þak | 1.200.000 | |
| Lagfæra hús utan | 3.000.000 | |
| | 4.200.000 | - |

Skagfirðingabraut 21 Ráðhús

| | | |
|-------------------------------|------------------|-----------|
| Málun og útanhússviðgerðir | 3.100.000 | |
| Framkvæmdaskuld frá eldra ári | 2.000.000 | 2.000.000 |
| Samt | 5.100.000 | 2.000.000 |

3.100.000
Fl. á endurb. - eignf.?

| | | |
|-------------------|------------------|------------------|
| Staðarrétt | 2.200.000 | 2.200.000 |
|-------------------|------------------|------------------|

| | | |
|------------------------------------|--------------------|-------------------|
| Heildar viðhald eignasjóðs. | 174.660.000 | 57.770.000 |
|------------------------------------|--------------------|-------------------|