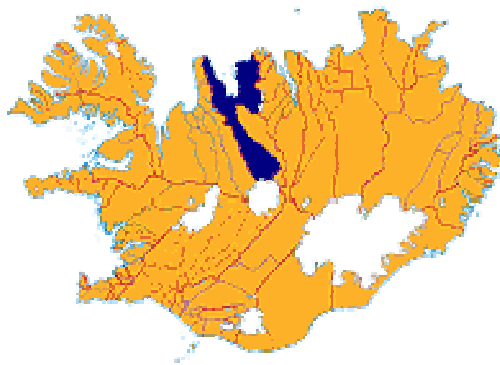




Skagafjörður

Fjárhagsáætlun 2005



Endurskoðuð fjárhagsáætlun í október 2005

Greinargerð með endurskoðaðri fjárhagsáætlun 2005

Síðsumars var unnið að því að fara í saumana á áætlun ársins og var þá augljóst að áhrif kjarasamninga og starfsmats voru mun meiri en áætlun ársins hafði gert ráð fyrir og breytinga var þörf. Einnig eru töluverðar breytingar á efnahagsliðum s.s. fjárfestingum, sölu eigna, lántökum og afborgunum lána. Áætlunin er byggð á rauntölum ársins 2004. Hér á eftir er tæpt á helstu breytingum frá fyrri áætlun ársins 2005.

Rekstur

Launaliðir voru hækkaðir um 90 milljónir króna. Inni í þeirri tölu er hækkun lífeyrisskuldbindingar um rúmar 28 milljónir króna. Breyting launaliða er mest í málaflokki fræðslu- og uppeldismála, samtals 35 milljónir króna. Enn er ófrágengið uppgjör vegna starfsmats og er áætlunin hækkuð um 4 milljónir vegna þess. Tekjuliðir voru hækkaðir um 54 milljónir króna, áætlun vegna málefna fatlaðra var leiðrétt til samræmis við áætlun SFNV vegna verkefnisins. Annar rekstrarkostnaður og afskriftir hækka um þrjár milljónir króna. Fjármagnskostnaður lækkar um 13 milljónir króna.

Rekstrarafkoma A og B hluta sveitarfélagsins versnar um 27 milljónir króna frá fyrri áætlun. Rekstrarhalli samstæðunnar er átlaður 127 milljónir króna.

Ef þessi áætlun aðalsjóðs er borin saman við rauntölur aðalsjóðs árið 2004, þá er tekjuaukningin á milli ára 4,58% (74 mkr.), hækkun launaútgjalda 10,35% (100 mkr.), annar kostnaður vex um 0,19% (1,5 mkr.) og fjármagnsliðir lækka um 14,21% (9 mkr.).

Fjárfestingar og framkvæmdir


Helstu breytingar vegna fjárfestinga og framkvæmda eignasjóðs frá fyrri áætlun eru þær að framlag vegna sparkvallar á Hofsósi er aukið um 6 milljónir króna í 8 milljónir króna samtals. Gatnagerð við Iðutún og Laugatún bætist við framkvæmdir ársins. Nettókostnaður átlaður 12 milljónir króna. Seld fasteign fyrir 4 milljónir króna. Fjárfestingar Skagafjarðarveitna ehf. eru hækkaðar um 50 milljónir króna vegna framkvæmda við virkjun borholu í Varmahlíð, lagningu hitaveitu yfir í Akrahrepp og jarðhitaleit út að austan. Innlausn félagslegra íbúða hækkar um 24 milljónir króna og sala félagslegra íbúða hækkar um 67 milljónir króna. Hækkun fjárfestinga hjá Hafnarsjóði og fráveitu eru samtals 5 milljónir króna.

Fjármál

Nýjar lántökur langtímalána hækka um 78 milljónir króna og afborganir langtímalána hækka um 67 milljónir króna frá fyrri áætlun. Langtímaskuldir lækka um 35 milljónir en skuldir og skuldbindingar hækka um 75 milljónir króna sem er nánast hækkun lífeyrisskuldbindinga í fyrra og í ár, sem koma inn í þessa áætlun. Reiknað er með að skammtímakröfur lækki um 25 milljónir króna. Handbært fé í árslok verður um 126 milljónir króna sem er breyting til batnaðar um 97 milljónir króna.

Lokaorð

Áætlun þessi er sama marki brennd og fyrri áætlun, að rekstrartekjur duga ekki fyrir rekstrarútgjöldum og þarf að fara fram gagnger skoðun á þjónustustigi sveitarfélagsins. Spyrja má hvort verið sé að veita betri og meiri þjónustu en lög og reglugerðir segja til um, eða greitt er fyrir og svo öfugt. Þetta er vandfetaður vegur og lækkun þjónustustigs getur í einhverjum tilvikum leitt til þess að Skagafjörður verður síðri búsetukostur, sem síðan gæti haft áhrif á útsvarstekjur sveitarfélagsins til lækkunar. Að lokum má nefna að enn er deilt um tekjuskiptingu ríkis og sveitarfélaga og hallar heldur á sveitarfélögin.



Skagafjörður

**Samantekinn reikningsskil
2005**

Rekstraryfirlit

Árið 2005

	Skatt- tekjur	Framlög jöfnunar- sjóðs	Aðrar tekjur	Tekjur samts	Laun og launatengd gjöld	Annar rekstrar- kostnaður	Áskriftr	Gjöld samts	Fjármagns- liðir nettó	Framlög og hlutdeildir	Rekstrar- niðurstaða
Aðalsjóður											
00 - Skatttekjur.....	953.000	334.600	22.600	1.310.200	0	0	0	0			1.310.200
02 - Félagsþjónusta.....	0	7.400	129.964	137.364	141.243	67.598	208.841	208.841			(71.477)
03 - Heilbrigðismál.....	0	0	0	0	0	9.264	9.264	9.264			(9.264)
04 - Fræðslu- og uppeldismál.....	0	0	95.389	95.389	607.432	261.781	869.213	869.213			(773.824)
05 - Menningarmál.....	0	0	29.230	29.230	43.995	54.780	98.775	98.775			(69.545)
06 - Æskulyðs- og þróttamál.....	0	0	30.690	30.690	73.732	137.950	211.682	211.682			(180.992)
07 - Brunamál og almannavarnir.....	0	0	11.689	11.689	32.000	16.896	48.896	48.896			(37.207)
08 - Hreinlætismál.....	0	0	20.540	20.540	0	38.220	38.220	38.220			(17.680)
09 - Skipulegs- og byggingarmál.....	0	0	5.440	5.440	22.602	12.975	35.577	35.577			(30.137)
10 - Umferðar- og samgöngumál.....	0	0	3.400	3.400	0	40.650	40.650	40.650			(37.250)
11 - Umhverfismál.....	0	0	2.530	2.530	13.130	23.030	36.160	36.160			(33.630)
13 - Atvinnumál.....	0	0	8.680	8.680	9.719	24.082	33.801	33.801			(25.121)
20 - Framlög til B-hluta fyrirtækja.....	0	0	0	0	0	18.000	18.000	18.000			(18.000)
21 - Sameiginlegur kostnaður.....	0	0	30.450	30.450	117.047	48.182	165.229	165.229			(134.779)
27 - Övenjulegir liðir.....	0	0	0	0	0	1.000	1.000	1.000			(1.000)
28 - Fjármagnsliðir.....	0	0	0	0	0	0	0	51.349	51.349		51.349
Aðalsjóður	953.000	342.000	390.602	1.685.602	1.060.900	754.408	0	1.815.308	51.349	0	(76.357)
Aðrir sjóðir í A - hluta											
Eignasjóður.....	0	0	246.990	246.990	9.650	64.422	67.511	141.583	(133.280)	0	(27.872)
Vélamstöð/áhaldaús.....	0	0	24.290	24.290	29.770	14.425	3.450	47.645	(683)	0	(24.038)
Millifærslur.....	0	(233.360)	(233.360)	(233.360)	(233.360)	(233.360)	(233.360)	0	0	0	0
Sveitarsjóður A - hluti	953.000	342.000	428.522	1.723.522	1.100.320	599.895	70.961	1.771.176	(82.614)	0	(130.267)
Sjóðir í B - hluta											
Félagssjóðir Skagafjarðar	0	0	44.459	44.459	0	27.522	20.191	47.713	(29.881)	18.000	(15.135)
Fráveita	0	0	42.800	42.800	15	12.853	12.614	25.482	(14.568)	0	2.750
Hafnarþjóður Skagafjarðar	0	0	36.136	36.136	9.087	13.395	12.717	35.199	(6.272)	0	(5.335)
Húseignir Skagafjarðar	0	0	0	0	0	0	0	0	0	0	0
Skagafjarðarveitur	0	0	129.750	129.750	42.190	27.756	26.517	96.463	(12.082)	0	21.205
Millifærslur.....	0	(12.019)	(12.019)	(12.019)	(30.019)	(30.019)	(30.019)	0	0	(18.000)	0
Samantekið A og B hluti	953.000	342.000	669.648	1.964.648	1.151.612	661.402	143.000	1.946.014	(145.417)	0	(126.783)

Efnahagsýfirlit

Árið 2005

EFNAHAGSREIKNINGUR

Eignir

Fastafjármunir:

Varanlegir rekstrarfjármunir:

Fasteignir	0	1.717.576	0	0	1.717.576	0	529.048	0	36.642	0	2.283.848
Veitukerfi, hafnammavirki og götur	0	47.903	0	0	47.903	0	0	174.178	520.804	0	897.865
Vélar, áhöld og tæk	0	2.051	8.548	0	10.599	0	0	0	3.351	0	14.504
	0	1.767.530	8.548	0	1.776.078	0	529.048	174.178	560.797	0	3.196.217

Áhættufjármunir og langtímakröfur:

Eignahlutir í félögum	36.781	0	0	0	36.781	0	0	0	1.949	0	38.731
Langtímakröfur	5.328	0	0	0	5.328	0	0	0	46	0	5.374
Langtímakröfur á eigin fyrirtæki - A	1.252.148	0	0	(1.252.148)	0	0	0	0	0	0	0
Langtímakröfur á eigin fyrirtæki - B	72.964	0	0	0	72.964	0	0	0	0	(72.964)	0
	1.367.221	0	0	(1.252.148)	115.073	0	0	0	1.995	(72.964)	44.105

Fastafjármunir

1.367.221 1.767.530 8.548 (1.252.148) 1.891.151

174.178 156.117 0 562.792 (72.964) 3.240.322

Veitufjármunir:

Biðgöf	0	0	0	0	0	0	0	0	11.313	0	11.313
Skammtímakröfur:											
Önnheimtar tekjur	87.022	0	0	0	87.022	0	0	0	22.237	0	109.259
Skammtímakröfur á eigin fyrirtæki - A	294.662	0	0	(294.662)	0	0	0	11.759	0	(11.950)	0
Skammtímakröfur á eigin fyrirtæki - B	49.579	0	0	0	49.579	0	0	0	0	(49.579)	0
Aðrar skammtímakröfur	151.587	0	0	0	151.587	0	0	5.688	8.589	0	165.864
Næsta árs afb. langtímakrafna	3.033	0	0	0	3.033	0	0	0	490	0	3.524
Næsta árs afb. langtímakrafna - A	95.609	0	0	(95.609)	0	0	0	0	0	0	0
Næsta árs afb. langtímakrafna - B	38.446	0	0	0	38.446	0	0	0	0	(38.446)	0
Verðbréf	0	0	0	0	0	0	0	0	0	0	0
Handbært fé	125.946	0	0	0	125.946	0	0	0	138	0	126.085
	845.884	0	0	(390.271)	455.613	0	0	17.447	42.767	(99.975)	416.044

Veitufjármunir

0 0 0 0 0 0 0 0 0 11.313 0 11.313

0 0 0 0 0 0 0 0 0 22.237 0 109.259

0 0 0 0 0 0 0 0 0 0 0 0

0 0 0 0 0 0 0 0 0 8.589 0 165.864

0 0 0 0 0 0 0 0 0 490 0 3.524

0 0 0 0 0 0 0 0 0 0 0 0

0 0 0 0 0 0 0 0 0 0 0 0

125.946 0 0 0 0 125.946 0 0 0 138 0 126.085

845.884 0 0 (390.271) 455.613 0 0 17.447 42.767 (99.975) 416.044

Eignir samtals

2.213.106 1.767.530 8.548 (1.642.419) 2.346.765

529.048 174.179 173.564 191 605.559 (172.939) 3.656.366

Efnahagsýfirlit

Árið 2005

31. DESEMBER

Eigið fé og skuldir

Eiginjárreikningar:

	Aðal- sjóður	Eigna- sjóður	Vélamistöð áhaldaári	Milli- færslur	Sveitar- sjóður A - hluti	Félagsgægar íbuðir	Frávæta	Hafnarsj Skagafj.	Húseignir Skagafj.	Skagafj. Veitur	Milli- færslur	Samantekið A og B - hluti
Eigið fé.....	756.943 (- 102.039) (- 86.357)	0	0	0	568.547 (- 155.242) (- 6.169)	191	307.903	0	811.252	0	0	0
Hlutdeild minnihluta.....	0	0	0	0	0	0	0	0	0	0	0	0
Skuldbindingar:												
Lífeyrisskuldbindingar.....	419.931	0	0	0	419.931	0	23.567	0	446.922	0	0	0
Aðrar skuldbindingar.....	0	0	0	0	0	0	797	0	797	0	0	0
	419.931	0	0	0	419.931	0	24.364	0	447.719	0	0	0

Langtímaskuldir:

Skuldir við lánaðstofnanir.....	702.168	294.017	0	0	996.185	551.596	37.913	65.002	0	155.008	0	1.805.703
Skuldir við eigin fyrirtæki - A.....	0	1.249.410	2.738 (1.252.148)	0	0	0	72.964	0	0	0	(72.964)	0
Skuldir við eigin fyrirtæki - B.....	0	0	0	0	0	0	0	0	0	0	0	0
	702.168	1.543.427	2.738 (1.252.148)	0	996.185	551.596	110.877	65.002	0	155.008 (72.964)	0	1.805.703

Skammtímaskuldir:

Skuldir við lánaðstofnanir.....	0	0	0	0	0	0	0	0	0	0	0	0
Reiknuð fjárfær.....	0	0	0	0	1	0	0	0	0	0	0	1
Vöskiptaskuldir.....	0	0	0	0	0	0	0	0	0	0	0	0
Skuldir við eigin fyrirtæki - A.....	0	206.911	87.751 (294.662)	0	0	33.999	27.530	0	0	0	(61.529)	0
Skuldir við eigin fyrirtæki - B.....	0	0	0	0	0	0	0	0	0	0	0	0
Næsta árs atborgunar langtímaskulda.....	90.845	21.117	0	0	111.962	95.810	2.770	3.993	0	99.463	0	313.998
Næsta árs atborgunar langtímaskulda - A.....	0	92.459	3.150 (95.609)	0	0	0	38.446	0	0	0	(38.446)	0
Næsta árs atborgunar langtímaskulda - B.....	0	0	0	0	0	0	0	0	0	0	0	0
Aðrar skammtímaskuldir.....	243.220	5.655	1.265	0	250.140	2.885	725	5.123	0	18.821	0	277.694
	334.065	326.142	92.166 (390.271)	362.103	1.778.218	132.694	69.470	9.116	0	118.284 (99.975)	0	591.693
	1.456.163	1.869.570	94.905 (1.642.419)	1.778.218	684.290	180.347	77.541	297.656 (172.939)	0	297.656 (172.939)	0	2.845.115

Skuldir og skuldbindingar samtals

Eigið fé og skuldir samtals

	2.213.106	1.767.530	8.548 (1.642.419)	2.346.765	529.048	174.179	173.564	191	605.559 (172.939)	0	0	3.656.366
--	-----------	-----------	---------------------	-----------	---------	---------	---------	-----	---------------------	---	---	-----------

Sjóðstreymisýfirlit

Árið 2005

SJÓÐSTREYMISYFIRLIT

Rekstrarhreyfingar:

Niðurstæða ársins.....	(78.357) (27.872) (24.038)	0 (130.267) (15.135)	2.750 (5.335)	0	21.205	0	(126.783)				
Löbri sem heita ekki áhrif á fjárstreymi:											
Reiknaðar afskriftir.....	0	67.511	3.450	70.961	20.191	12.614	12.717	0	26.517	0	143.000
Verðbætur og gengismunur.....	(8.719)	56.062	250	47.593	23.733	5.749	2.403	0	6.082	0	85.561
Hluddeld minnihluta í atkomu.....	0	0	0	0	0	0	0	0	0	0	0
Hluddeld í atkomu dótturfélaga.....	0	0	0	0	0	0	0	0	0	0	0
(Söluhagnaður) / tap rekstrarfjármuna.....	0 (300)	0	0	0 (300)	(2.385)	0	0	0	0	0	0 (2.695)
Framlög frá eigin sjóðum.....	0	0	0	0	(18.000)	0	0	0	0	0	0
Breyting á skuldbindingum.....	38.500	0	0	38.500	0	0	400	0	2.300	0	41.200
Veitufé frá rekstri (til rekstrar)	(48.576)	95.400 (20.337)	0	26.486	8.394	21.113	10.185	0	56.104	18.000	140.282

Breytingar á skammtimalöðum:

Birgðir, lækkun (hækkun).....	0	0	0	0	0	0	0	0	0	0	0
Óninnheimtar tekjur, lækkun (hækkun).....	0	0	0	0	0	0	0	0	0	0	0
Aðrar skammtimákr., lækkun (hækkun).....	25.000	0	0	25.000	0	0	0	0	0	0	25.000
Skammtimáskuldir, hækkun (lækkun).....	0	46	0	46	0	0	0	0	0	0	46
Breytingar á rekstrar, eignum og skuldum	25.000	46	0	25.046	0	0	0	0	0	0	25.046
Handbætt fé frá rekstri (til rekstrar)	(23.576)	95.446 (20.337)	0	51.532	8.394	21.113	10.185	0	56.104	18.000	165.328

Fjárfestingarhreyfingar:

Fjárfesting í varanl. rekstrarfjármunum.....	0 (70.915)	0	0 (70.915)	(23.905)	(5.085)	(16.450)	0 (212.605)
Söluverð seindra rekstrarfjármuna.....	0	3.150	0	3.150	147.200	0	0 (150.350)
Eignahlutir í félögum, breyting.....	0	0	0	0	0	0	0
Langtímakröfur, breyting.....	3.488	0	0	3.488	0	0	0 (3.893)
Langtímakröfur - A hluta.....	92.982	0	0 (92.982)	0	0	0	0
Langtímakröfur - B hluta.....	36.520	0	0	36.520	0	0	0 (36.520)
Fjárfestingarhreyfingar	132.991 (67.765)	0 (92.982)	(27.757)	123.295 (5.085)	(16.450)	0 (95.845)	(58.362)

Fjármögnunarhreyfingar:

Framlög frá eigin fyrirtækjum.....	0	0	0	0	0	0	0 (18.000)
Breyting á hlutfé.....	0	0	0	0	0	0	0
Viðskiptastæða eigin fyrirtækja, breyting.....	(4.131)	0	0	4.131	0	309	0 (309)
Aðrar skammtimákr. - A hluti.....	(5.236)	0	0 (5.236)	0	0	0	0 (5.236)
Skammtimáskuldir - A hluti.....	0 (19.190)	23.321 (4.131)	0 (11.911)	16.838	0	0	0 (4.927)
Skammtimáskuldir - B hluti.....	0	0	0	0	0	0	0
Tekin ný langtímalán.....	50.000	96.900	0	146.900	9.300	10.000	0 (232.200)
Afborganir langtímalána.....	(118.364)	(15.383)	0	(133.757)	(147.078)	(3.294)	0 (304.607)
Langtímask víð eigin fyrirtæki - A hluta.....	0 (89.998)	(2.984)	0	(92.982)	(36.520)	0	0 (36.520)
Langtímask víð eigin fyrirtæki - B hluta.....	0	0	0	0	0	0	0
Afborganir skuldbindinga.....	(10.000)	0	0 (10.000)	0	0	(750)	0 (14.950)
Skammtimalán, breyting.....	0	0	0	0	0	0	0
Fjármögnunarhreyfingar	(87.731)	(27.681)	20.337 (2.093)	(131.689)	(16.028)	6.265	(87.357)

Hækkun (lækkun) á handbættu fé.....	21.683 (0)	0	21.683	0	0	0	0 (19.609)
Handbætt fé (fjárför) í ársbyrjun.....	104.263	0	104.263	0	0	2.212	106.475
Handbætt fé (fjárför) í árslok.....	125.946 (0)	0	125.946	0	0	138	126.084

Samantekin reikningsskil

Skýr.	Sveitarsjóður A hluti		Samantekið A og B hluti	
	Rauntölur 2004	Áætlun 2005	Rauntölur 2004	Áætlun 2005
REKSTRARREIKNINGUR				
Tekjur:				
Skatttekjur.....	903.530	953.000	903.530	953.000
Framlög jöfnunarsjóðs.....	351.742	342.000	351.742	342.000
Aðrar tekjur.....	411.841	428.522	727.504	669.648
	<u>1.667.113</u>	<u>1.723.522</u>	<u>1.982.776</u>	<u>1.964.648</u>
Gjöld:				
Laun og launatengd gjöld.....	1.004.795	1.100.320	1.057.182	1.151.612
Annar rekstrarkostnaður.....	630.874	599.895	726.296	651.402
Afskriftir.....	68.655	70.961	162.941	143.000
	<u>1.704.324</u>	<u>1.771.176</u>	<u>1.946.419</u>	<u>1.946.014</u>
Niðurstaða án fjármagnsliða	(37.211)	(47.654)	36.357	18.634
Fjármunatekjur og (fjármagnsgjöld).....	(80.328)	(82.614)	(147.819)	(145.417)
Rekstrarniðurstaða án framlaga.....	(117.539)	(130.267)	(111.462)	(126.783)
Framlög frá eigin sjóðum.....	0	0	0	0
Hlutdeild minnihluta í afkomu.....	0	0	0	0
Hlutdeild í afkomu dótturfélaga.....	0	0	0	0
Rekstrarniðurstaða.....	<u>(117.539)</u>	<u>(130.267)</u>	<u>(111.462)</u>	<u>(126.783)</u>

Samantekin reikningsskil

Skýr.	Sveitarsjóður A hluti		Samantekið A og B hluti	
	Rauntölur 2004	Áætlun 2005	Rauntölur 2004	Áætlun 2005
EFNAHAGSREIKNINGUR				
Eignir				
Fastafjármunir:				
Varanlegir rekstrarfjármunir:				
Fasteignir	1.715.022	1.717.576	2.422.635	2.283.848
Veitukerfi, hafnarmannvirki og götur	49.903	47.903	832.948	897.865
Vélar, áhöld og tæki	14.049	10.599	18.684	14.504
	<u>1.778.974</u>	<u>1.776.078</u>	<u>3.274.267</u>	<u>3.196.217</u>
Áhættufjármunir og langtímakröfur:				
Eignahlutir í félögum	36.781	36.781	38.731	38.731
Langtímakröfur	7.894	5.328	8.210	5.374
Langtímakröfur á eigin fyrirtæki	109.380	72.964	0	0
	<u>154.055</u>	<u>115.073</u>	<u>46.941</u>	<u>44.105</u>
Fastafjármunir	<u>1.933.029</u>	<u>1.891.151</u>	<u>3.321.208</u>	<u>3.240.322</u>
Veltufjármunir:				
Birgðir.....	0	0	11.313	11.313
Skammtímakröfur:				
Óinnheimtar tekjur	87.022	87.022	109.259	109.259
Skammtímakröfur á eigin fyrirtæki	44.343	49.579	0	0
Aðrar skammtímakröfur	176.587	151.587	190.864	165.864
Næsta árs afborganir langtímakrafna	37.767	41.479	4.213	3.524
Verðbréf.....	0	0	0	0
Handbært fé.....	104.263	125.946	106.475	126.085
Veltufjármunir	<u>449.982</u>	<u>455.613</u>	<u>422.124</u>	<u>416.044</u>
Eignir samtals	<u>2.383.011</u>	<u>2.346.765</u>	<u>3.743.332</u>	<u>3.656.366</u>

Samantekin reikningsskil


Skýr.	Sveitarsjóður A hluti		Samantekið A og B hluti	
	Rauntölur 2004	Áætlun 2005	Rauntölur 2004	Áætlun 2005
31. DESEMBER				
Eigið fé og skuldir				
Eiginfjárreikningar:				
Eigið fé.....	698.814	568.547	938.035	811.252
Hlutdeild minnihluta í eigin fé.....	0	0	0	0
Skuldbindingar:				
Lífeyrisskuldbindingar.....	378.194	419.931	406.446	446.922
Aðrar skuldbindingar.....	0	0	770	797
	<u>378.194</u>	<u>419.931</u>	<u>407.216</u>	<u>447.719</u>
Langtímaskuldir:				
Skuldir við lánastofnanir.....	948.041	996.185	1.932.085	1.805.703
Skuldir við eigin fyrirtæki.....	0	0	0	0
	<u>948.041</u>	<u>996.185</u>	<u>1.932.085</u>	<u>1.805.703</u>
Skammtímaskuldir:				
Skuldir við lánastofnanir.....	0	0	0	0
Reiknuð fjárförf.....	0	1	0	1
Viðskiptaskuldir.....	0	0	0	0
Skuldir við eigin fyrirtæki.....	0	0	0	0
Næsta árs afborganir langtímaskulda.....	107.868	111.962	188.348	313.998
Aðrar skammtímaskuldir.....	250.094	250.140	277.648	277.694
	<u>357.962</u>	<u>362.103</u>	<u>465.996</u>	<u>591.693</u>
Skuldir og skuldbindingar samtals	<u>1.684.197</u>	<u>1.778.218</u>	<u>2.805.297</u>	<u>2.845.115</u>
Eigið fé og skuldir samtals	<u>2.383.011</u>	<u>2.346.765</u>	<u>3.743.332</u>	<u>3.656.366</u>

Samantekin reikningskil

Skýr.	Sveitarsjóður A hluti		Samantekið A og B hluti	
	Rauntölur 2004	Áætlun 2005	Rauntölur 2004	Áætlun 2005
SJÓÐSTREYMISYFIRLIT				
Rekstrarhreyfingar:				
Niðurstaða ársins.....	(117.539)	(130.267)	(111.461)	(126.783)
Liðir sem hafa ekki áhrif á fjárstreymi:				
Reiknaðar afskriftir	68.634	70.961	142.247	143.000
Verðbætur og gengismunur	29.557	47.593	70.485	85.561
Hlutdeild minnihluta í afkomu	0	0	0	0
Hlutdeild í afkomu dótturfélaga	0	0	0	0
(Söluhagnaður) / tap rekstrarfjármuna	21 (300)		19.593 (2.695)	
Framlög frá eigin sjóðum	0	0	0	0
Breyting á lífeyrisskuldbindingum	34.991	38.500	37.627	41.200
Veltufé frá rekstri (til rekstrar)	15.664	26.486	158.491	140.282
Breytingar á skammtímalíðum:				
Birgðir, lækkun (hækkun)	0	0	204	0
Óinnheimtar tekjur, lækkun (hækkun)	82.577	0	85.246	0
Aðrar skammtímakr., lækkun (hækkun)	(56.988)	25.000	(60.328)	25.000
Skammtímaskuldir, hækkun (lækkun)	50.496	46	53.116	46
Breytingar á rekstrart. eignum og skuldum	76.085	25.046	78.238	25.046
Handbært fé frá rekstri (til rekstrar)	91.749	51.532	236.729	165.328
Fjárfestingarhreyfingar:				
Fjárfesting í varanl. rekstrarfjármunum.....	(94.179)	(70.915)	(139.598)	(212.605)
Söluverð seldra rekstrarfjármuna.....	30	3.150	85.790	150.350
Eignahlutir í félögum, breyting.....	5.282	0	5.282	0
Langtímakröfur, breyting.....	3.360	3.488	4.107	3.893
Langtímakröfur við eigin fyrirtæki, breyting.....	32.028	36.520	0	0
Fjárfestingarhreyfingar	(53.479)	(27.757)	(44.419)	(58.362)
Fjármögnunarhreyfingar:				
Framlög frá eigin fyrirtækjum.....	0	0	0	0
Breyting á hlutafé.....	0	0	0	0
Viðskiptastaða eigin fyrirtækja, breyting.....	47.011 (5.236)		0	0
Tekin ný langtímalán.....	437.800	146.900	470.815	232.200
Afborganir langtímalána.....	(321.803)	(133.757)	(457.601)	(304.607)
Langtímask. við eigin fyrirtæki, breyting.....	0	0	0	0
Afborganir lífeyrisskuldbindinga.....	(6.709)	(10.000)	(11.647)	(14.950)
Skammtímalán, breyting.....	(100.110)	0	(100.110)	0
Fjármögnunarhreyfingar	56.189 (2.093)		(98.543)	(87.357)
Hækkun (lækkun) á handbæru fé	94.459	21.683	93.767	19.609
Handbært fé (fjárbörf) í ársbyrjun	9.804	104.263	12.708	106.475
Handbært fé (fjárbörf) í árslok	104.263	125.946	106.475	126.084

Samantekin reikningsskil

Skýr.	Sveitarsjóður A hluti		Samantekið A og B hluti	
	Rauntölur 2004	Áætlun 2005	Rauntölur 2004	Áætlun 2005
LYKILTÖLUR				
Í hlutfalli við tekjur				
Skatttekjur	54%	55%	46%	49%
Framlög jöfnunarsjóðs	21%	20%	18%	17%
Aðrar tekjur	25%	25%	37%	34%
	<u>100%</u>	<u>100%</u>	<u>100%</u>	<u>100%</u>
Laun og launatengd gjöld	60%	64%	53%	59%
Annar rekstrarkostnaður	38%	35%	37%	33%
Afskriftir	4%	4%	8%	7%
Fjármagnsliðir, nettó	5%	5%	7%	7%
Gjöld samtals	<u>107%</u>	<u>108%</u>	<u>106%</u>	<u>106%</u>
Framlög frá eigin sjóðum	0%	0%	0%	0%
Rekstrarniðurstaða (neikvæð)	-7%	-8%	-6%	-6%
Veltufé frá rekstri (til rekstrar)	0,9%	1,5%	8,0%	7,1%
Fjárfestingarhreyfingar	-3,2%	-1,6%	-2,2%	-3,0%
Í þúsundum króna á hvern íbúa				
Rekstur				
Skatttekjur og jöfnunarsjóður	303	313	303	313
Þjónustutekjur og aðrar tekjur	99	103	176	162
Tekjur samtals	<u>403</u>	<u>416</u>	<u>479</u>	<u>474</u>
Rekstrargjöld og fjármagnsliðir nettó	(431)	(448)	(506)	(505)
Framlög frá eigin sjóðum	0	0	0	0
Rekstrarniðurstaða (neikvæð)	<u>(28)</u>	<u>(31)</u>	<u>(27)</u>	<u>(31)</u>
Efnahagur				
Heildareignir	575	567	904	883
Eigið fé	169	137	227	196
Skuldbindingar og aðrir liðir	91	101	98	108
Skuldir	315	328	579	579
Eigið fé og skuldir samtals	<u>575</u>	<u>567</u>	<u>904</u>	<u>883</u>
Aðrar lykiltölur				
Veltufjárhlutfall	1,26	1,26	0,91	0,70
Eiginfjárhlutfall	0,29	0,24	0,25	0,22
Íbúafjöldi 1. desember	4.141	4.141	4.141	4.141



Skagafjörður

**Sundurliðun rekstrar
aðalsjóðs
2005**

Árið 2005

	Skatt- tekjur	Framlög jöfnunar- sjóðs	Aðrar tekjur	Tekjur samtals	Laun og launatengd gjöld	Annar rekstrar- kostnaður	Atskiltir	Gjöld samtals	Fjármagns- liðir nettó	Framlög og hluteldir	Rekstrar- niðurstaða
00 - Skatttekjur											
0 - Skattar											
01 - Útsvör	831.000	0	0	831.000	0	0	0	0	0	0	831.000
06 - Fasteignaskattur	122.000	0	0	122.000	0	0	0	0	0	0	122.000
	953.000	0	0	953.000	0	0	0	0	0	0	953.000
1 - Framlög úr Jöfnunarsjóði sveitarfélaga	0	334.600	0	334.600	0	0	0	0	0	0	334.600
3 - Aðrar tekjur með skattagildi	0	0	0	0	0	0	0	0	0	0	0
33 - Framleiðslugjald	0	0	22.600	22.600	0	0	0	0	0	0	22.600
35 - Lóanleiga	0	0	22.600	22.600	0	0	0	0	0	0	22.600
	953.000	334.600	22.600	1.310.200	0	0	0	0	0	0	1.310.200
Samtals 00 - Skatttekjur											
02 - Félagsþjónusta											
0 - Sameiginlegir liðir											
01 - Félags- og tómstundaneind	0	0	0	0	310	240	0	550	0	0	(550)
09 - Fjölskylduþjónusta	0	0	3.378	3.378	12.725	4.300	0	17.025	0	0	(13.647)
	0	0	3.378	3.378	13.035	4.540	0	17.575	0	0	(14.197)
1 - Félagsleg aðstoð											
11 - Fjárhagsaðstoð	0	0	0	0	0	3.500	0	3.500	0	0	(3.500)
12 - Liðveisla	0	0	0	0	2.040	200	0	2.240	0	0	(2.240)
15 - Félagsleg heimþjónusta	0	0	1.200	1.200	14.725	2.135	0	16.860	0	0	(15.660)
16 - Niðurgreiðsla leikskólajalda	0	0	0	0	0	3.930	0	3.930	0	0	(3.930)
17 - Niðurgreiðsla fasteignaskatts	0	0	0	0	0	3.100	0	3.100	0	0	(3.100)
18 - Húsaleigubætur	0	7.400	0	7.400	0	21.850	0	21.850	0	0	(14.450)
19 - Ferlimál fatlaðra	0	0	500	500	3.030	1.500	0	4.530	0	0	(4.030)
	0	7.400	1.700	9.100	19.795	36.215	0	56.010	0	0	(46.910)
3 - Þjónusta við börn og unglinga											
31 - Barnavarnarneind	0	0	210	210	735	0	0	735	0	0	(525)
32 - Barnavernd - Fósturmál	0	0	0	0	1.050	0	0	1.050	0	0	(1.050)
33 - Barnavernd - Raðgjöf	0	0	0	0	0	2.850	0	2.850	0	0	(2.850)
34 - Barnavernd - Tilsiðun	0	0	0	0	650	300	0	950	0	0	(950)
39 - Barnavernd - Allur annar kostnaður	0	0	0	0	0	715	0	715	0	0	(715)
	0	0	210	210	2.435	3.865	0	6.300	0	0	(6.090)
4 - Þjónusta við aldraða											
40 - Félagsstarf aldraðra	0	0	0	0	0	1.500	0	1.500	0	0	(1.500)
41 - Þjónustuhópur aldraðra	0	0	0	0	150	50	0	200	0	0	(200)
42 - Dagvistun aldraðra	0	0	10.981	10.981	9.880	4.720	0	14.600	0	0	(3.619)
	0	0	10.981	10.981	10.030	6.270	0	16.300	0	0	(5.319)
5 - Þjónusta við fatlaða											
50 - Þjónusta við fatlaða	0	0	113.695	113.695	3.780	3.678	0	7.458	0	0	106.237
51 - Fellstún 19	0	0	0	0	35.954	697	0	36.651	0	0	(36.651)
52 - Grundarstigur 22, Skammtimavistun	0	0	0	0	15.009	1.290	0	16.299	0	0	(16.299)

Árið 2005

	Skatt- tekjur	Framlög jónunar- sjóðs	Aðrar tekjur	Tekjur samtais	Laun og launatengd gjöld	Annar rekstrar- kostnaður	Afskriftir	Gjöld samtais	Fjármagns- liðir nettó	Framlög og hlutdeildir	Rekstrar- niðurstæða
53 - Jöklaútn 22	0	0	0	0	14.591	973		15.564			(15.564)
54 - Jöklaútn 4	0	0	0	0	375	3.665		4.040			(4.040)
	0	0	113.695	113.695	69.334	6.638	0	75.972	0	0	33.683
6 - Ýmis félagsþjónusta											
63 - Rekstur löju	0	0	0	0	11.859	3.228		15.087			(15.087)
64 - Leikfangasafn	0	0	0	0	2.430	377		2.807			(2.807)
65 - Atvinna með stuðningi	0	0	0	0	2.550	650		3.200			(3.200)
66 - Frekari liðveisla	0	0	0	0	9.400	675		10.075			(10.075)
	0	0	0	0	26.239	4.930	0	31.169	0	0	(31.169)
7 - Ýmis lögbundin framlög											
73 - Bjatráðsjóður	0	0	0	0	0	495		495			(495)
74 - Orfotssjóður húsmæðra	0	0	0	0	0	245		245			(245)
75 - Varasjóður vöðubólafána	0	0	0	0	0	285		285			(285)
	0	0	0	0	0	1.025	0	1.025	0	0	(1.025)
	0	0	0	0	0	450		450			(450)
8 - Ýmsir styrkir og framlög											
	0	7.400	129.964	137.364	140.868	63.933	0	204.801	0	0	(71.477)
Samtals 02 - Félagsþjónusta											
03 - Heilbrigðismál											
0 - Sameiginlegir liðir	0	0	0	0	0	9.264		9.264			(9.264)
09 - Sameiginlegir liðir	0	0	0	0	0	0		0			0
2 - Heilsuvernd	0	0	0	0	0	9.264		9.264	0	0	(9.264)
Samtals 03 - Heilbrigðismál											
04 - Fræðslu- og uppeidismál											
0 - Sameiginlegir liðir	0	0	0	0	280	50		330			(330)
01 - Fræðslunefnd											
1 - Leikskólar og dagvistun	0	0	1.120	1.120	12.888	5.495		18.383			(17.263)
10 - Skólaskrifstofa											
11 - Leikskólar											
1101 - Glaðheimar	0	0	19.800	19.800	44.402	9.814		54.216			(34.416)
1102 - Furukot	0	0	11.814	11.814	35.028	6.701		41.729			(29.915)
1103 - Krílakot	0	0	5.019	5.019	16.631	2.998		19.629			(14.610)
1105 - Tröllaborg	0	0	6.669	6.669	23.600	6.394		29.994			(23.325)
1106 - Varmahlíð	0	0	11.989	11.989	25.964	5.203		31.167			(19.178)
	0	0	55.291	55.291	145.625	31.110	0	176.735	0	0	(121.444)
16 - Framlög til rekstrar leikskóla annarra	0	0	0	0	0	1.000		1.000			(1.000)
17 - Dagvistun í heimahúsum	0	0	0	0	0	1.280		1.280			(1.280)
18 - Gæsluveilir	0	0	0	0	0	0		0			0
19 - Annar leikskóla- og dagvistunarkostnaður	0	0	0	0	0	0		0			0
	0	0	56.411	56.411	158.513	38.885	0	197.398	0	0	(140.987)
2 - Grunnskólar											
21 - Grunnskólar											
2101 - Árskóli - sérdeild	0	0	0	0	13.546	277		13.823			(13.823)
2103 - Árskóli	0	0	6.060	6.060	220.896	98.578		319.474			(313.414)
2104 - Grunnskólinn að Hólum	0	0	1.500	1.500	24.157	12.964		37.121			(35.621)
2105 - Grunnskólinn á Hofsvösi	0	0	4.090	4.090	45.304	27.265		72.569			(68.479)
2106 - Varmahlíðarskóli	0	0	8.965	8.965	73.052	49.843		122.895			(113.930)

Árið 2005

	Skatt- tekjur	Framlög jöfnunar- sjóðs	Aðrar tekjur	Tekjur samtals	Laun og launatengd gjöld	Annar rekstrar- kostnaður	Afskriftir	Gjöld samtals	Fjármagns- liðir nettó	Framlög og hlutaleiðir	Rekstrar- niðurstæða
2107 - Grunnskólinn Sölgörðum	0	0	575	575	10.360	6.107	0	16.467	0	0	(15.892)
28 - Árvist	0	0	21.190	21.190	387.315	195.034	0	582.349	0	0	(561.159)
29 - Annar grunnskólastofnaður	0	0	8.188	8.188	11.336	4.742	0	16.078	0	0	(7.890)
	0	0	0	0	0	2.200	0	2.200	0	0	(2.200)
	0	0	29.378	29.378	398.651	201.976	0	600.627	0	0	(571.249)
4 - Framhaldsskólar	0	0	0	0	0	0	0	0	0	0	0
41 - Bóknamshús	0	0	0	0	0	9.700	0	9.700	0	0	(9.700)
43 - Farskóli Norðurlands vestra	0	0	0	0	0	2.060	0	2.060	0	0	(2.060)
	0	0	0	0	0	11.760	0	11.760	0	0	(11.760)
5 - Önnur fræðslustarfsemi	0	0	9.600	9.600	49.988	8.960	0	58.948	0	0	(49.348)
51 - Tónlistarskóli Skagafjarðar	0	0	0	0	0	150	0	150	0	0	(150)
52 - Umferðarskólinn "Ungir vegfarendur"	0	0	0	0	0	0	0	0	0	0	0
59 - Aðrir skólar og fræðslustarfsemi	0	0	9.600	9.600	49.988	9.110	0	59.098	0	0	(49.498)
8 - Ýmsir styrkir og framlög	0	0	0	0	0	0	0	0	0	0	0
Samtals 04 - Fræðslu- og uppeldismál	0	0	95.389	95.389	607.432	261.781	0	869.213	0	0	(773.824)
05 - Menningarmál											
0 - Sameiginlegir liðir	0	0	0	0	160	100	0	260	0	0	(260)
01 - Fræðslu- og menningarnefnd	0	0	0	0	0	0	0	0	0	0	0
2 - Bókasöfn	0	0	350	350	2.050	6.300	0	8.350	0	0	(8.000)
20 - Safnahús	0	0	880	880	8.300	3.085	0	11.385	0	0	(10.505)
21 - Bókasafn	0	0	0	0	0	500	0	500	0	0	(500)
22 - Bókasöfn utan Saudárkróks	0	0	1.230	1.230	10.350	9.885	0	20.235	0	0	(19.005)
3 - Önnur söfn	0	0	3.000	3.000	7.200	3.205	0	10.405	0	0	(7.405)
31 - Héraðsskjalasafn	0	0	13.250	13.250	10.105	10.020	0	20.125	0	0	(6.875)
33 - Byggðasafn	0	0	8.800	8.800	9.900	2.300	0	12.200	0	0	(3.400)
34 - Fornleifadeild	0	0	0	0	0	0	0	0	0	0	0
35 - Náttúrugripasafn	0	0	400	400	1.000	5.900	0	6.900	0	0	(6.500)
37 - Minjahúsið	0	0	25.450	25.450	28.205	21.425	0	49.630	0	0	(24.180)
4 - Byggðasaga	0	0	2.000	2.000	5.280	720	0	6.000	0	0	(4.000)
41 - Byggðasaga	0	0	550	550	0	550	0	550	0	0	0
5 - Listir	0	0	0	0	0	0	0	0	0	0	0
58 - Listaverksjóður	0	0	0	0	0	15.500	0	15.500	0	0	(15.500)
6 - Menningarhúsið - Félagshéimili	0	0	0	0	0	2.800	0	2.800	0	0	(2.800)
61 - Félagshéimili	0	0	0	0	0	3.800	0	3.800	0	0	(3.800)
7 - Háttáhöld	0	0	0	0	0	0	0	0	0	0	0
8 - Ýmsir styrkir og framlög	0	0	29.230	29.230	43.995	54.780	0	98.775	0	0	(69.545)
Samtals 05 - Menningarmál	0	0	29.230	29.230	43.995	54.780	0	98.775	0	0	(69.545)
06 - Æskulyós- og íþróttamál											
0 - Sameiginlegir liðir	0	0	0	0	420	80	0	500	0	0	(500)
01 - Félags- og tónstundanefnd	0	0	0	0	4.995	1.140	0	6.135	0	0	(6.135)
09 - Æskulyós- og tónstundafulltrúi	0	0	0	0	5.415	1.220	0	6.635	0	0	(6.635)

Sveitarfélagið Skagafjörður

Árið 2005

	Skatt- tekjur	Framlög jónunar- sjóðs	Aðrar tekjur	Tekjur samtals	Laun og launatengd gjöld	Annar rekstrar- kostnaður	Afskriftir	Gjöld samtals	Fjármagns- liðir nettó	Framlög og hlutdeildir	Rekstrar- niðurstæða
1 - Leikvellir	0	0	0	0	0	600		600			(600)
12 - Leikvellir bæjarins											
2 - Æskulyðsmál	0	0	0	0	0	1.200		1.200			(1.200)
22 - Leikjánaðmskeið											
27 - Vinnuskóli Skagafjarðar	0	0	0	0	13.010	2.680		15.690			(15.690)
28 - Skólagarðar / Korabyggð	0	0	300	300	0	940		640			(640)
29 - Önnur æskulyðsmál	0	0	0	0	0	1.550		1.550			(1.550)
3 - Félagsmiðstöðvar	0	0	300	300	13.010	6.370	0	19.380	0	0	(19.080)
31 - Félagsmiðstöðin Friður											
39 - Styrkir til æskulyðsmála	0	0	0	0	4.990	1.170		6.160			(6.160)
5 - Íþróttahús og sundlaugar	0	0	0	0	4.990	3.270	0	8.260	0	0	(8.260)
51 - Íþróttahús											
5101 - Íþróttahús	0	0	15.210	15.210	16.010	34.593		50.603			(35.393)
5109 - Íþróttamiðstöð Varmahlóð	0	0	7.395	7.395	13.600	25.101		38.701			(31.306)
55 - Sundlaugar	0	0	22.605	22.605	29.610	59.694	0	89.304	0	0	(66.699)
5501 - Sundlaug Sauðárkróks											
5507 - Sundlaug Sölgörðum	0	0	7.710	7.710	17.561	18.325		35.886			(28.176)
59 - Önnur íþróttamannvirki	0	0	75	75	726	4.307		5.033			(4.958)
5901 - Önnur íþróttamannvirki	0	0	7.785	7.785	18.287	22.632	0	40.919	0	0	(33.134)
6 - Íþróttasvæði	0	0	30.390	30.390	47.897	82.326	0	130.223	0	0	(99.833)
61 - Íþróttavöllur Sauðárkróki											
62 - Íþróttavöllur Hofsósi	0	0	0	0	2.420	3.582		6.002			(6.002)
63 - Aðrir íþróttavellir	0	0	0	0	0	750		750			(750)
65 - Skilbasvæði	0	0	0	0	0	8.000		8.000			(8.000)
8 - Styrkir til íþróttamála	0	0	0	0	2.420	15.332	0	17.752	0	0	(17.752)
801 - Styrkir til íþróttamála	0	0	0	0	0	28.832		28.832			(28.832)
Samtals 06 - Æskulyðs- og íþróttamál	0	0	30.690	30.690	73.732	137.950	0	211.682	0	0	(180.992)
07 - Brunamál og almannavarnir											
0 - Sameiginlegir liðir	0	0	11.589	11.589	32.000	10.196		42.196			(30.607)
2 - Bifreiðar	0	0	0	0	0	3.900		3.900			(3.900)
22 - Bifreiðar brunavarna											
3 - Hreinsun	0	0	50	50	0	300		300			(250)
35 - Hreinsun spilliefna											
4 - Almennavarnir og öryggismál	0	0	50	50	0	1.000		1.000			(950)
40 - Almennavarnir	0	0	0	0	0	0		0			0
42 - Náttúruhamfarir	0	0	0	0	0	0		0			0
43 - Sjöfjóðavarnir - skriðufallavarnir	0	0	0	0	0	0		0			0
44 - Sjöfjóðavarnir - sjóvagnagarðar	0	0	0	0	0	0		0			0
45 - Jarðskjálftavarnir	0	0	0	0	0	0		0			0
8 - Ýmsir styrkir og framlög	0	0	50	50	1.000	1,000	0	1,500	0	0	(950)
801 - Ýmsir styrkir og framlög	0	0	0	0	0	1,500		1,500			(1,500)
Samtals 07 - Brunamál og almannavarnir	0	0	11.689	11.689	32.000	16.896	0	48.896	0	0	(37.207)

Árið 2005

	Skatt- tekjur	Framlög jöfnunar- sjóðs	Aðrar tekjur	Tekjur samalt	Laun og launatengd gjöld	Annar rekstrar- kostnaður	Afskriftir	Gjöld samalt	Fjármagns- líör nettó	Framlög og hlutdeildir	Rekstrar- niðurstaða
08 - Hreinlætismál											
0 - Sameiginlegir líðir											
01 - Sorpgjöld	0	0	17.290	17.290	0	0	0	0	0		17.290
1 - Heilbrigðiseftirlit	0	0	0	0	0	2.900	0	2.900	0		(2.900)
2 - Sorphreinsun og sorpeyðing											
21 - Sorphreinsun og gámasstöðvar	0	0	0	0	0	20.075	0	20.075	0		(20.075)
2100 - Sorphreinsun og gámasstöðvar	0	0	0	0	0	400	0	400	0		(400)
2105 - Hreinsun á rullubaggplast	0	0	0	0	0	20.475	0	20.475	0		(20.475)
23 - Sorpeyðing - urðunarstaðir	0	0	2.680	2.680	0	8.730	0	8.730	0		(6.050)
24 - Brotamálmar og rafgeymar	0	0	280	280	0	4.250	0	4.250	0		(3.970)
	0	0	2.960	2.960	0	33.455	0	33.455	0		(30.495)
5 - Meindýraeyðing og dýraeftirlit											
51 - Meindýraeyðing	0	0	0	0	0	80	0	80	0		(80)
57 - Eftirlit með hunda- og kattahaldi	0	0	290	290	0	285	0	285	0		5
	0	0	290	290	0	365	0	365	0		(75)
8 - Ýmsir styrkir og framlög	0	0	0	0	0	1.500	0	1.500	0		(1.500)
Samtals 08 - Hreinlætismál	0	0	20.540	20.540	0	38.220	0	38.220	0	0	(17.680)
09 - Skipulags- og byggingamál											
0 - Sameiginlegir líðir											
01 - Skipulagsnefnd	0	0	0	0	1.138	294	0	1.432	0		(1.432)
02 - Samgöngunefnd	0	0	0	0	532	280	0	812	0		(812)
09 - Sameiginlegir líðir	0	0	5.440	5.440	20.932	5.101	0	26.033	0		(20.593)
	0	0	5.440	5.440	22.602	5.675	0	28.277	0		(22.837)
1 - Mælingar, skráning og kortagerð	0	0	0	0	0	640	0	640	0		(640)
2 - Skipulagsmál											
20 - Tæknideild	0	0	0	0	0	0	0	0	0		0
22 - Aðalskipulag	0	0	0	0	0	2.330	0	2.330	0		(2.330)
23 - Deiliskipulag	0	0	0	0	0	2.630	0	2.630	0		(2.630)
24 - Svæðisskipulag	0	0	0	0	0	0	0	0	0		0
29 - Annar skipulagskostnaður	0	0	0	0	0	0	0	0	0		0
	0	0	0	0	0	4.960	0	4.960	0		(4.960)
5 - Byggingareftirlit	0	0	0	0	0	0	0	0	0		0
7 - Lóðir og lendar	0	0	0	0	0	1.700	0	1.700	0		(1.700)
8 - Ýmsir styrkir og framlög	0	0	0	0	0	0	0	0	0		0
Samtals 09 - Skipulags- og byggingamál	0	0	5.440	5.440	22.602	12.975	0	35.577	0	0	(30.137)
10 - Umferðar- og samgöngumál											
0 - Sameiginlegir líðir											
01 - Sameiginlegir líðir	0	0	0	0	0	0	0	0	0		0
3 - Viðhald og rekstur gagnakerfis	0	0	2.400	2.400	0	19.390	0	19.390	0		(16.990)
4 - Gangbrautir, hjólfrestastigar og reiðvegir	0	0	0	0	0	1.780	0	1.780	0		(1.780)
5 - Umferðaröryggismál											
51 - Umferðaröryggismál	0	0	0	0	0	0	0	0	0		0
53 - Umferðamerking	0	0	0	0	0	1.200	0	1.200	0		(1.200)
59 - Götulýsing	0	0	500	500	0	11.120	0	11.120	0		(10.620)
	0	0	500	500	0	12.320	0	12.320	0		(11.820)

Árið 2005

	Skatt- tekjur	Framlög jónunar- sjóðs	Aðrar tekjur	Tekjur samtals	Laun og launatengd gjöld	Annar rekstrar- kostnaður	Afskriftir	Gjöld samtals	Fjármagns- liðir nettó	Framlög og hlutdeildir	Rekstrar- miðurstæða
6 - Sjóðokstur og hákuvarnir											
61 - Sjóðokstur	0	0	500	500	0	6.300		6.300			(5.800)
62 - Hákuveiting	0	0	0	0	0	600		600			(600)
	0	0	500	500	0	6.900	0	6.900	0	0	(6.400)
7 - Samgöngumál											
71 - Málarnámur	0	0	0	0	0	260		260			(260)
8 - Ýmsir styrkir og framlög	0	0	0	0	0	0		0			0
Samtals 10 - Umferðar- og samgöngumál	0	0	3.400	3.400	0	40.650	0	40.650	0	0	(37.250)
11 - Umhverfismál											
0 - Sameiginlegir liðir											
01 - Umhverfisnefnd	0	0	0	0	600	0		600			(600)
09 - Garðyrkjustjóri	0	0	1.420	1.420	8.900	1.220		10.120			(8.700)
	0	0	1.420	1.420	9.500	1.220	0	10.720	0	0	(9.300)
2 - Almenningsgarðar											
20 - Staðardagskrá 21	0	0	0	0	0	0		0			0
21 - Almenningsgarðar	0	0	0	0	0	0		0			0
3 - Útivistarsvæði											
31 - Skógrækt	0	0	0	0	0	0		0			0
4 - Opin svæði											
41 - Opin svæði	0	0	0	0	3.630	10.170		13.800			(13.800)
5 - Umhverfi gatna og torg											
51 - Umhverfi gatna og torg	0	0	0	0	0	0		0			0
6 - Skreytingar											
61 - Skreytingar	0	0	0	0	0	1.500		1.500			(1.500)
7 - Minka- og reifaeyðing											
71 - Minka- og reifaeyðing	0	0	1.000	1.000	0	7.000		7.000			(6.000)
8 - Ýmsir styrkir og framlög	0	0	110	110	0	3.140		3.140			(3.030)
Samtals 11 - Umhverfismál	0	0	2.530	2.530	13.130	23.030	0	36.160	0	0	(33.630)
13 - Atvinnumál											
0 - Sameiginlegir liðir											
01 - Atvinnu- og ferðamálanefnd	0	0	0	0	500	250		750			(750)
09 - Sameiginlegir liðir atv. og ferðamála	0	0	480	480	1.600	9.620		11.220			(10.740)
	0	0	480	480	2.100	9.870	0	11.970	0	0	(11.490)
2 - Landbúnaður											
20 - Landbúnaðarnefnd	0	0	0	0	560	230		790			(790)
21 - Ýmsis landbúnaðarmál	0	0	350	350	0	6.141		6.141			(5.791)
22 - Markaskráin	0	0	0	0	0	50		50			(50)
	0	0	350	350	560	6.421	0	6.981	0	0	(6.631)
5 - Fiskeldi og útigerð											
51 - Fiskeldi og útigerð	0	0	0	0	0	0		0			0
6 - Ferðamál											
62 - Ferðamál	0	0	0	0	0	2.000		2.000			(2.000)
63 - Upplýsingamiðstöðin	0	0	7.850	7.850	7.059	3.291		10.350			(2.500)
	0	0	7.850	7.850	7.059	5.291	0	12.350	0	0	(4.500)
8 - Ýmsir styrkir og framlög	0	0	0	0	0	2.500		2.500			(2.500)
Samtals 13 - Atvinnumál	0	0	8.680	8.680	9.719	24.082	0	33.801	0	0	(25.121)

Árið 2005

	Skatt- tekjur	Framlög jónunar- sjóðs	Aðrar tekjur	Tekjur samtals	Laun og launatengd gjöld	Annar rekstrar- kostnaður	Afskriftir	Gjöld samtals	Fjármagns- liðir nettó	Framlög og hlutaeildir	Rekstrar- niðurstaða
20 - Framlög til B-hluta fyrirtækja											
9 - Öll B-hluta fyrirtæki											
01 - Hafnarisjóður Skagafjarðar - framlag	0	0	0	0	0	0	0	0	0	0	0
02 - Skagafjarðarveitur - framlag	0	0	0	0	0	0	0	0	0	0	0
03 - Fráveita Skagafjarðar	0	0	0	0	0	0	0	0	0	0	0
04 - Félagslegt íbúðarhúsnæði	0	0	0	0	0	18.000	0	18.000	0	(18.000)	(18.000)
Samtals 20 - Framlög til B-hluta fyrirtækja	0	0	0	0	0	18.000	0	18.000	0	0	(18.000)
21 - Sameiginlegur kostnaður											
0 - Meðferð sveitarstjórnarmála											
01 - Sveitarstjóm	0	0	0	0	6.906	1.600	0	8.506	0	(8.506)	(8.506)
02 - Byggðaráð	0	0	0	0	4.035	330	0	4.365	0	(4.365)	(4.365)
03 - Samstarfsnefnd við Akrahtrepp	0	0	0	0	60	9	0	69	0	(69)	(69)
04 - Starfskjaraneind	0	0	0	0	60	0	0	60	0	(60)	(60)
05 - Starfsmenntunarsjóður	0	0	0	0	60	0	0	60	0	(60)	(60)
06 - Aðrar nefndir	0	0	0	0	336	0	0	336	0	(336)	(336)
07 - Endurskoðun	0	0	0	0	0	3.000	0	3.000	0	(3.000)	(3.000)
	0	0	0	0	11.457	4.939	0	16.396	0	0	(16.396)
1 - Kosningar											
11 - Sveitarstjórnkosningar	0	0	0	0	0	0	0	0	0	0	0
15 - Alþings- og forsetakosningar	0	0	0	0	0	0	0	0	0	0	0
19 - Aðrar atkvæðagreiðslur	0	0	3.760	3.760	890	2.870	0	3.760	0	0	0
	0	0	3.760	3.760	890	2.870	0	3.760	0	0	0
2 - Sameining sveitarfélaga	0	0	0	0	0	0	0	0	0	0	0
3 - Ónotaðar eignir	0	0	0	0	0	1.905	0	1.905	0	(1.905)	(1.905)
4 - Skrifstofur sveitarfélagsins											
40 - Skrifstofa Sauðárkróki	0	0	6.000	6.000	38.000	18.375	0	56.375	0	(56.375)	(56.375)
41 - Skrifstofa Vamahlíð	0	0	0	0	6.900	800	0	7.700	0	(7.700)	(7.700)
45 - Markaðs- og þróunarsvið	0	0	500	500	11.780	5.385	0	17.165	0	(17.165)	(17.165)
46 - Tölvusvið	0	0	4.200	4.200	4.700	10.448	0	15.148	0	(15.148)	(15.148)
	0	0	10.700	10.700	61.380	35.008	0	96.388	0	0	(96.388)
5 - Risna, móttökur og kynningarmál											
51 - Risna og móttökur	0	0	0	0	0	1.000	0	1.000	0	(1.000)	(1.000)
52 - Vinabæjamskipti	0	0	0	0	0	1.000	0	2.000	0	(2.000)	(2.000)
	0	0	0	0	0	2.000	0	2.000	0	0	0
6 - Starfsmannakostnaður	0	0	150	150	43.320	0	0	43.320	0	(43.320)	(43.320)
7 - Samstarf sveitarfélaga	0	0	0	0	0	1.460	0	1.460	0	(1.460)	(1.460)
8 - Ýmsir styrkir og framlög	0	0	15.840	15.840	0	0	0	0	0	15.840	15.840
Samtals 21 - Sameiginlegur kostnaður	0	0	30.450	30.450	117.047	48.182	0	165.229	0	0	(134.779)
27 - Óvenjulegir liðir											
0 - Óvenjulegir liðir	0	0	0	0	0	1.000	0	1,000	0	(1,000)	(1,000)
Samtals 27 - Óvenjulegir liðir	0	0	0	0	0	1.000	0	1,000	0	(1,000)	(1,000)

Árið 2005

28 - Fjármagnsilíðir

	Skatt- tekjur	Framlög jónunar- sjóðs	Aðrar tekjur	Tekjur samfals	Laun og launategd gjöld	Annar rekstrar- kostnaður	Afskriftir	Gjöld samfals	Fjármagns- líðir nettó	Framlög og hlutdeildir	Rekstrar- niðurstaða
0 - Fjármunatekjur				0				0	6.000		6.000
01 - Vaxta- og verðbótatekjur af veltufjármunum				0				0	0		0
02 - Tekjur af eignarhlutum				0				0	56.652		56.652
03 - Vaxta- og verðbótatekjur af langtímakröfum				0				0	58.175		58.175
04 - Verðbætur og gengismunur				0	0	0	0	0	120.826	0	120.826
1 - Fjármagnsgjöld				0				0			
11 - Vaxta- og verðbótgjöld af skammtímaskuldum				0				0	(5.000)		(5.000)
13 - Vaxta- og verðbótgjöld af langtímaskuldum				0				0	(39.046)		(39.046)
14 - Verðbætur og gengismunur lánastofnana				0				0	(25.432)		(25.432)
15 - Verðbætur og gengismunur annarra lána				0	0	0	0	0	0		0
	0	0	0	0	0	0	0	0	(69.478)	0	(69.478)
	0	0	0	0	0	0	0	0	51.349	0	51.349
Samtals 28 - Fjármagnsilíðir	953.000	342.000	390.602	1.685.602	1.060.525	750.743	0	1.811.268	51.349	0	(78.357)
Aðalsjóður											
Eignisjóður	0	0	246.990	246.990	9.650	64.422	67.511	141.583	(133.280)	0	(27.872)
Vélmistöð/áhaldaús	0	0	24.290	24.290	29.770	14.425	3.450	47.645	(683)	0	(24.038)
Millifærslur			(233.360)	(233.360)		(233.360)		(233.360)	0	0	0
Samstæðureikningur A - hluta	953.000	342.000	428.522	1.723.522	1.099.945	596.230	70.961	1.767.136	(82.614)	0	(130.267)
Félagsíbúðir Skagafjarðar	0	0	44.459	44.459	0	27.522	20.191	47.713	(29.881)	18.000	(15.135)
Fráveita	0	0	42.800	42.800	15	12.853	12.614	25.482	(14.568)	0	2.750
Hafnarjóður Skagafjarðar	0	0	36.136	36.136	9.087	13.395	12.717	35.199	(6.272)	0	(5.335)
Húseignir Skagafjarðar	0	0	0	0	0	0	0	0	0	0	0
Skagafjarðarveitur	0	0	129.750	129.750	42.190	27.756	26.517	96.463	(12.082)	0	21.205
Millifærslur			(12.019)	(12.019)		(30.019)		(30.019)	0	(18.000)	0
Samstæðureikningur	953.000	342.000	669.648	1.964.648	1.151.237	647.737	143.000	1.941.974	(145.417)	0	(126.783)