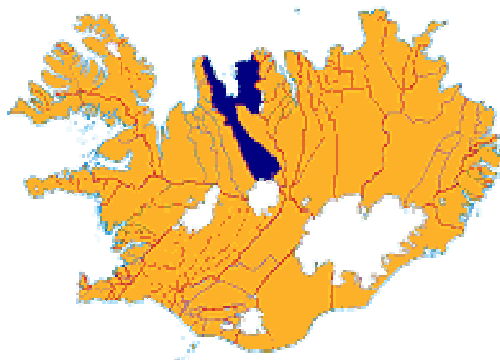




Skagafjörður

# Þriggja ára áætlun 2009 - 2011



## Þriggja ára áætlun 2009 – 2011.

### Helstu forsendur.

Viðmiðun er þjóðhagsspá: 3% verðbólga árið 2009, 2,5% verðbólga á ári eftir það (fjármagnsliðir).

Gert er ráð fyrir nokkrum breytingum á tekju- og kostnaðarliðum árið 2009 en í meginatriðum síðan miðað við fast verðlag tvö síðari ár áætlunartímans, 2010 og 2011 með undantekningum sem nánar er grein fyrir hér á eftir.

Meginviðmið hvað rekstur varðar að samstæðan skili hagnaði allan áætlunartímann m.v. gefnar forsendur.

### Skatttekjur:

Útsvarstekjur:	2009	Hækkun um 3 %.
Fasteignaskattar:	2009	Hækkun um 8 %.
Jöfnunarsjóður:	2009	Hækkun um 2,6 %.

### Kostnaðarliðir:


Launaliðir: Árið 2009 er gert ráð fyrir breytingum vegna launakostnaðar nokkuð jafnt yfir sem nemur um 3%.

Annar kostnaður: Árið 2009 er gert ráð fyrir hækkun annarra kostnaðarliða sem nemur um 2%. Nokkuð mismunandi þó og í nokkrum tilfellum er gert ráð fyrir minni kostnaðarbreytingum. Einhverjir liðir lækka meira, t.d. kostnaðarliður vegna greiðslna til dagmæðra sem væntanlega lækkar nokkuð með tilkomu nýs leikskóla. Liðir sem hins vegar hækka umtalsvert umfram þessa meðalhækkun er annar kostnaður hjá Eignasjóði sem felst í hækkun framlags til meiriháttar viðhalds eigna á áætlunartímanum þar sem bætt er við þá aukningu sem er raunin í áætlun núliðandi árs. Hvað meiriháttar viðhald eigna vísast að öðru leyti til meðfylgjandi ítarlegra sundurliðana fyrir áætlunartímann í heild. Jafnframt hækkar sami liður um tæpar 20 millj. króna hvort ár árin 2010 og 2011 vegna leigukostnaðar nýrrar leikskólabyggingar. Ekki er á þessu stigi færð millifærsla milli Eigna- og Aðalsjóðs vegna innri leigu sem breytist með tilkomu nýja skólans, enda einungis verið að ná utan um kostnaðarauka með tilkomu skólans. Gera má síðan ráð fyrir að einhver sparnaður náist á móti rekstrarkostnaði með hagræðingu sem næst með því að dreifð starfsemi í dag fer undir eitt þak en ekki hefur verið gert ráð fyrir því sérstaklega í þessum tölum.

### Framkvæmdir og fjárfestingar.

Um framkvæmdir og fjárfestingar vísast til meðfylgjandi ítarlegrar sundurliðunar fyrir áætlunartímann í heild. Er þar gert ráð fyrir töluverðum framkvæmdum á áætlunartímanum.

*Guðmundur Guðlaugsson*  
sveitarstjóri



**Skagafjörður**

**Samantekin reikningskil  
2009 - 2011**

## Samantekið - A og B hluti

Skýr.	Áætlun 2008	Áætlun 2009	Áætlun 2010	Áætlun 2011
<b>REKSTRARREIKNINGUR</b>				
<b>Tekjur:</b>				
Skatttekjur.....	1.296.000	1.346.950	1.346.950	1.346.950
Framlög jöfnunarsjóðs.....	593.790	608.800	608.800	608.800
Aðrar tekjur.....	786.725	807.148	801.648	801.648
	<u>2.676.515</u>	<u>2.762.897</u>	<u>2.757.397</u>	<u>2.757.397</u>
<b>Gjöld:</b>				
Laun og launatengd gjöld.....	1.515.992	1.551.957	1.551.957	1.551.957
Annar rekstrarkostnaður.....	806.870	840.036	844.505	848.765
Afskriftir.....	165.484	167.934	178.160	172.105
	<u>2.488.346</u>	<u>2.559.926</u>	<u>2.574.622</u>	<u>2.572.827</u>
Niðurstaða án fjármagnsliða	188.169	202.971	182.775	184.570
<b>Fjármunatekjur og (fjármagnsgjöld).....</b>	<b>( 181.473 )</b>	<b>( 197.056 )</b>	<b>( 182.388 )</b>	<b>( 183.332 )</b>
<b>Rekstrarniðurstaða án framlaga.....</b>	<b>6.695</b>	<b>5.915</b>	<b>387</b>	<b>1.238</b>
Framlög frá eigin sjóðum.....	0	0	0	0
Hlutdeild minnihluta í afkomu.....	0	0	0	0
Hlutdeild í afkomu dótturfélaga.....	0	0	0	0
<b>Rekstrarniðurstaða.....</b>	<b><u>6.695</u></b>	<b><u>5.915</u></b>	<b><u>387</u></b>	<b><u>1.238</u></b>

## Samantekið - A og B hluti

Skýr.	Áætlun 2008	Áætlun 2009	Áætlun 2010	Áætlun 2011
<b>EFNAHAGSREIKNINGUR</b>				
<b>Eignir</b>				
<b>Fastafjármunir:</b>				
Varanlegir rekstrarfjármunir:				
Fasteignir .....	2.155.000	2.183.471	2.109.986	2.028.401
Veitukerfi, hafnarmannvirki og götur .....	1.226.758	1.368.593	1.502.158	1.627.393
Vélar, áhöld og tæki .....	32.845	22.105	11.365	6.610
	<u>3.414.603</u>	<u>3.574.169</u>	<u>3.623.509</u>	<u>3.662.404</u>
Áhættufjármunir og langtímakröfur:				
Eignahlutir í félögum .....	69.030	69.030	69.030	69.030
Langtímakröfur .....	33.601	31.561	29.812	28.086
Langtímakröfur á eigin fyrirtæki .....	0	0	0	0
	<u>102.631</u>	<u>100.591</u>	<u>98.842</u>	<u>97.116</u>
Fastafjármunir	<u>3.517.234</u>	<u>3.674.761</u>	<u>3.722.351</u>	<u>3.759.520</u>
<b>Veltufjármunir:</b>				
Birgðir.....	15.925	15.925	15.925	15.925
Skammtímakröfur:				
Óinnheimtar tekjur .....	161.935	131.935	121.935	121.935
Skammtímakröfur á eigin fyrirtæki .....	0	0	0	0
Aðrar skammtímakröfur .....	167.058	167.058	167.058	167.058
Næsta árs afborganir langtímakrafna .....	2.913	2.060	1.752	1.723
Verðbréf.....	0	0	0	0
Handbært fé.....	387.355	267.558	275.275	326.186
	<u>735.186</u>	<u>584.536</u>	<u>581.945</u>	<u>632.827</u>
Veltufjármunir	<u>735.186</u>	<u>584.536</u>	<u>581.945</u>	<u>632.827</u>
<b>Eignir samtals</b>	<u><u>4.252.421</u></u>	<u><u>4.259.296</u></u>	<u><u>4.304.297</u></u>	<u><u>4.392.347</u></u>

## Samantekið - A og B hluti

Skýr.	Áætlun 2008	Áætlun 2009	Áætlun 2010	Áætlun 2011
<b>31. DESEMBER</b>				
<b>Eigið fé og skuldir</b>				
<b>Eiginfjárreikningar:</b>				
Eigið fé.....	794.841	800.756	801.143	802.380
Hlutdeild minnihluta í eigin fé.....	0	0	0	0
<b>Skuldbindingar:</b>				
Lífeyrisskuldbindingar.....	746.059	834.541	921.504	1.010.642
Aðrar skuldbindingar.....	0	0	0	0
	746.059	834.541	921.504	1.010.642
<b>Langtímaskuldir:</b>				
Skuldir við lánastofnanir.....	2.165.958	2.133.356	2.079.814	2.060.265
Skuldir við eigin fyrirtæki.....	( 0 )	( 0 )	( 0 )	0
	2.165.958	2.133.356	2.079.814	2.060.265
<b>Skammtímaskuldir:</b>				
Skuldir við lánastofnanir.....	65.000	0	0	0
Reiknuð fjárförf.....	1	2	0	2
Viðskiptaskuldir.....	10.000	10.000	10.000	10.000
Skuldir við eigin fyrirtæki.....	0	0	0	0
Næsta árs afborganir langtímaskulda.....	186.325	196.406	207.599	224.823
Aðrar skammtímaskuldir.....	284.236	284.236	284.236	284.236
	545.562	490.644	501.835	519.060
Skuldir og skuldbindingar samtals	3.457.579	3.458.540	3.503.154	3.589.967
<b>Eigið fé og skuldir samtals</b>	<b>4.252.421</b>	<b>4.259.296</b>	<b>4.304.297</b>	<b>4.392.347</b>


## Samantekið - A og B hluti

Skýr.	Áætlun 2008	Áætlun 2009	Áætlun 2010	Áætlun 2011
<b>SJÓÐSTREYMISYFIRLIT</b>				
<b>Rekstrarhreyfingar:</b>				
Niðurstaða ársins.....	6.695	5.915	387	1.238
Liðir sem hafa ekki áhrif á fjárstreymi:				
Reiknaðar afskriftir .....	165.484	167.934	178.160	172.105
Verðbætur og gengismunur .....	115.370	89.965	76.959	79.025
Hlutdeild minnihluta í afkomu .....	0	0	0	0
Hlutdeild í afkomu dótturfélaga .....	0	0	0	0
(Söluhagnaður) / tap rekstrarfjármuna .....	0	0	0	0
Framlög frá eigin sjóðum .....	0	0	0	0
Breyting á lífeyrisskuldbindingum .....	79.300	79.300	79.300	79.300
Veltufé frá rekstri (til rekstrar)	366.850	343.114	334.806	331.667
Breytingar á skammtímalíðum:				
Birgðir, lækkun (hækkun) .....	0	0	0	0
Önnheimtar tekjur, lækkun (hækkun) .....	( 5.000 )	30.000	10.000	0
Aðrar skammtímakr., lækkun (hækkun) .....	0	0	0	0
Skammtímaskuldir, hækkun (lækkun) .....	0	0	0	0
Breytingar á rekstrart. eignum og skuldum	( 5.000 )	30.000	10.000	0
Handbært fé frá rekstri (til rekstrar)	361.850	373.114	344.806	331.667
<b>Fjárfestingarhreyfingar:</b>				
Fjárfesting í varanl. rekstrarfjármunum.....	( 249.215 )	( 327.500 )	( 227.500 )	( 211.000 )
Söluverð seldra rekstrarfjármuna.....	0	0	0	0
Eignahlutir í félögum, breyting.....	0	0	0	0
Langtímakröfur, breyting.....	3.797	2.934	2.067	1.756
Langtímakröfur við eigin fyrirtæki, breyting.....	0	0	0	0
Fjárfestingarhreyfingar	( 245.418 )	( 324.566 )	( 225.433 )	( 209.244 )
<b>Fjármögnunarhreyfingar:</b>				
Framlög frá eigin fyrirtækjum.....	0	0	0	0
Breyting á hlutafé.....	0	0	0	0
Viðskiptastaða eigin fyrirtækja, breyting.....	0	0	0	0
Tekin ný langtímalán.....	100.000	100.000	100.000	150.000
Afborganir langtímalána.....	( 181.503 )	( 190.146 )	( 198.454 )	( 208.313 )
Langtímask. við eigin fyrirtæki, breyting.....	( 0 )	( 0 )	( 0 )	0
Afborganir lífeyrisskuldbindinga.....	( 13.200 )	( 13.200 )	( 13.200 )	( 13.200 )
Skammtímalán, breyting.....	2.726	( 65.000 )	0	0
Fjármögnunarhreyfingar	( 91.977 )	( 168.346 )	( 111.654 )	( 71.513 )
<b>Hækkun (lækkun) á handbæru fé .....</b>	24.455	( 119.798 )	7.718	50.910
<b>Handbært fé (fjárförf) í ársbyrjun .....</b>	362.899	387.354	267.556	275.275
<b>Handbært fé (fjárförf) í árslok .....</b>	387.354	267.556	275.275	326.184

## Samantekið - A og B hluti

Skýr.	Áætlun 2008	Áætlun 2009	Áætlun 2010	Áætlun 2011
<b>LYKILTÖLUR</b>				
<b>Í hlutfalli við tekjur</b>				
Skatttekjur .....	48,4%	48,8%	48,8%	48,8%
Framlög jöfnunarsjóðs .....	22,2%	22,0%	22,1%	22,1%
Aðrar tekjur .....	29,4%	29,2%	29,1%	29,1%
	100,0%	100,0%	100,0%	100,0%
Laun og launatengd gjöld .....	56,6%	56,2%	56,3%	56,3%
Annar rekstrarkostnaður .....	30,1%	30,4%	30,6%	30,8%
Afskriftir .....	6,2%	6,1%	6,5%	6,2%
Fjármagnsliðir, nettó .....	6,8%	7,1%	6,6%	6,6%
	99,7%	99,8%	100,0%	100,0%
Framlög frá eigin sjóðum .....	0,0%	0,0%	0,0%	0,0%
Rekstrarniðurstaða (neikvæð) .....	0,3%	0,2%	0,0%	0,0%
Veltufé frá rekstri (til rekstrar) .....	13,7%	12,4%	12,1%	12,0%
Fjárfestingarhreyfingar .....	-9,2%	-11,7%	-8,2%	-7,6%
<b>Í þúsundum króna á hvern íbúa</b>				
<b>Rekstur</b>				
Skatttekjur og jöfnunarsjóður .....	469	484	482	479
Þjónustutekjur og aðrar tekjur .....	195	200	197	196
Tekjur samtals	664	684	679	676
Rekstrargjöld og fjármagnsliðir nettó .....	( 662 )	( 682 )	( 679 )	( 676 )
Framlög frá eigin sjóðum .....	0	0	0	0
Rekstrarniðurstaða (neikvæð) .....	2	1	0	0
<b>Efnahagur</b>				
Heildareignir .....	1.055	1.054	1.060	1.077
Eigið fé .....	197	198	197	197
Skuldbindingar og aðrir liðir .....	185	207	227	248
Skuldir .....	673	650	636	632
Eigið fé og skuldir samtals	1.055	1.054	1.060	1.077
<b>Aðrar lykiltölur</b>				
Veltufjárlutfall .....	1,35	1,19	1,16	1,22
Eiginfjárlutfall .....	0,19	0,19	0,19	0,18
<b>Íbúafjöldi 1. desember .....</b>	<b>4.030</b>	<b>4.040</b>	<b>4.060</b>	<b>4.080</b>





**Skagafjörður**

**Sveitarsjóður A hluti  
2009 - 2011**

## Sveitarsjóður - A hluti

Skýr.	Áætlun 2008	Áætlun 2009	Áætlun 2010	Áætlun 2011
<b>REKSTRARREIKNINGUR</b>				
<b>Tekjur:</b>				
Skatttekjur.....	1.296.000	1.346.950	1.346.950	1.346.950
Framlög jöfnunarsjóðs.....	593.790	608.800	608.800	608.800
Aðrar tekjur.....	491.342	504.643	499.143	499.143
	<u>2.381.132</u>	<u>2.460.392</u>	<u>2.454.892</u>	<u>2.454.892</u>
<b>Gjöld:</b>				
Laun og launatengd gjöld.....	1.434.939	1.470.427	1.470.427	1.470.427
Annar rekstrarkostnaður.....	752.175	784.534	789.003	793.263
Afskriftir.....	83.821	83.803	91.569	84.244
	<u>2.270.935</u>	<u>2.338.764</u>	<u>2.351.000</u>	<u>2.347.935</u>
Niðurstaða án fjármagnsliða	110.197	121.628	103.892	106.957
<b>Fjármunatekjur og (fjármagnsgjöld).....</b>	<b>( 89.590 )</b>	<b>( 112.108 )</b>	<b>( 105.779 )</b>	<b>( 105.935 )</b>
<b>Rekstrarniðurstaða án framlaga.....</b>	<b>20.607</b>	<b>9.520</b>	<b>( 1.886 )</b>	<b>1.023</b>
Framlög frá eigin sjóðum.....	0	0	0	0
Hlutdeild í afkomu dótturfélaga.....	0	0	0	0
<b>Rekstrarniðurstaða.....</b>	<b><u>20.607</u></b>	<b><u>9.520</u></b>	<b><u>( 1.886 )</u></b>	<b><u>1.023</u></b>

## Sveitarsjóður - A hluti

Skýr.	Áætlun 2008	Áætlun 2009	Áætlun 2010	Áætlun 2011
<b>EFNAHAGSREIKNINGUR</b>				
<b>Eignir</b>				
<b>Fastafjármunir:</b>				
Varanlegir rekstrarfjármunir:				
Fasteignir .....	1.664.719	1.709.785	1.652.895	1.587.906
Veitukerfi, hafnarmannvirki og götur .....	238.358	405.488	521.809	567.569
Vélar, áhöld og tæki .....	18.461	10.961	3.461	1.946
	<u>1.921.537</u>	<u>2.126.234</u>	<u>2.178.165</u>	<u>2.157.421</u>
Áhættufjármunir og langtímakröfur:				
Eignahlutir í félögum .....	50.757	50.757	50.757	50.757
Langtímakröfur .....	443	( 103 )	( 358 )	( 590 )
Langtímakröfur á eigin fyrirtæki .....	4.536	3.827	3.057	2.245
	<u>55.737</u>	<u>54.481</u>	<u>53.456</u>	<u>52.412</u>
Fastafjármunir	<u>1.977.274</u>	<u>2.180.716</u>	<u>2.231.621</u>	<u>2.209.833</u>
<b>Veltufjármunir:</b>				
Birgðir.....	0	0	0	0
Skammtímakröfur:				
Óinnheimtar tekjur .....	100.197	100.197	100.197	100.197
Skammtímakröfur á eigin fyrirtæki .....	135.879	132.962	184.667	210.578
Aðrar skammtímakröfur .....	137.824	137.824	137.824	137.824
Næsta árs afborganir langtímakrafna .....	2.233	1.405	1.119	1.111
Verðbréf.....	0	0	0	0
Handbært fé.....	317.156	160.630	140.868	164.487
Veltufjármunir	<u>693.289</u>	<u>533.018</u>	<u>564.675</u>	<u>614.197</u>
<b>Eignir samtals</b>	<u>2.670.563</u>	<u>2.713.734</u>	<u>2.796.296</u>	<u>2.824.030</u>

## Sveitarsjóður - A hluti


Skýr.	Áætlun 2008	Áætlun 2009	Áætlun 2010	Áætlun 2011
<b>31. DESEMBER</b>				
<b>Eigið fé og skuldir</b>				
<b>Eiginfjárreikningar:</b>				
Eigið fé.....	521.843	531.364	529.477	530.500
<b>Skuldbindingar:</b>				
Lífeyrisskuldbindingar.....	706.362	790.552	873.316	958.149
Aðrar skuldbindingar.....	0	0	0	0
	<u>706.362</u>	<u>790.552</u>	<u>873.316</u>	<u>958.149</u>
<b>Langtímaskuldir:</b>				
Skuldir við lánastofnanir.....	999.662	1.005.312	996.936	934.210
Skuldir við eigin fyrirtæki.....	0	0	0	0
	<u>999.662</u>	<u>1.005.312</u>	<u>996.936</u>	<u>934.210</u>
<b>Skammtímaskuldir:</b>				
Skuldir við lánastofnanir.....	65.000	0	0	0
Reiknuð fjárförf.....	0	0	0	0
Viðskiptaskuldir.....	10.000	10.000	10.000	10.000
Skuldir við eigin fyrirtæki.....	326	0	0	0
Næsta árs afborganir langtímaskulda.....	117.918	127.052	137.113	141.717
Aðrar skammtímaskuldir.....	249.453	249.453	249.453	249.453
	<u>442.697</u>	<u>386.506</u>	<u>396.566</u>	<u>401.170</u>
Skuldir og skuldbindingar samtals	<u>2.148.720</u>	<u>2.182.370</u>	<u>2.266.819</u>	<u>2.293.530</u>
<b>Eigið fé og skuldir samtals</b>	<u>2.670.563</u>	<u>2.713.734</u>	<u>2.796.296</u>	<u>2.824.030</u>

## Sveitarsjóður - A hluti

Skýr.	Áætlun 2008	Áætlun 2009	Áætlun 2010	Áætlun 2011
<b>SJÓÐSTREYMISYFIRLIT</b>				
<b>Rekstrarhreyfingar:</b>				
Niðurstaða ársins.....	20.607	9.520	( 1.886 )	1.023
Liðir sem hafa ekki áhrif á fjárstreymi:				
Reiknaðar afskriftir .....	83.821	83.803	91.569	84.244
Verðbætur og gengismunur .....	69.205	56.087	49.255	50.771
Hlutdeild minnihluta í afkomu .....	0	0	0	0
Hlutdeild í afkomu dótturfélaga .....	0	0	0	0
(Söluhagnaður) / tap rekstrarfjármuna .....	0	0	0	0
Framlög frá eigin sjóðum .....	0	0	0	0
Breyting á lífeyrisskuldbindingum .....	75.000	75.000	75.000	75.000
Veltufé frá rekstri (til rekstrar)	248.633	224.410	213.938	211.037
Breytingar á skammtímalíðum:				
Birgðir, lækkun (hækkun) .....	0	0	0	0
Önnheimtar tekjur, lækkun (hækkun) .....	0	0	0	0
Aðrar skammtímakr., lækkun (hækkun) .....	0	0	0	0
Skammtímaskuldir, lækkun (hækkun) .....	0	0	0	0
Breytingar á rekstrart. eignum og skuldum	0	0	0	0
Handbært fé frá rekstri (til rekstrar)	248.633	224.410	213.938	211.037
<b>Fjárfestingarhreyfingar:</b>				
Fjárfesting í varanl. rekstrarfjármunum.....	( 189.500 )	( 288.500 )	( 143.500 )	( 63.500 )
Söluverð seldra rekstrarfjármuna.....	0	0	0	0
Eignahlutir í félögum, breyting.....	0	0	0	0
Langtímakröfur, breyting.....	2.297	1.434	567	256
Langtímakröfur við eigin fyrirtæki, breyting.....	43.731	833	856	877
Fjárfestingarhreyfingar	( 143.472 )	( 286.233 )	( 142.078 )	( 62.367 )
<b>Fjármögnunarhreyfingar:</b>				
Framlög frá eigin fyrirtækjum.....	0	0	0	0
Breyting á hlutafé.....	0	0	0	0
Viðskiptastaða eigin fyrirtækja, breyting.....	( 72.423 )	2.591	( 51.705 )	( 25.911 )
Tekin ný langtímalán.....	100.000	100.000	100.000	50.000
Afborganir langtímalána.....	( 117.875 )	( 120.294 )	( 127.917 )	( 137.141 )
Langtímask. við eigin fyrirtæki, breyting.....	0	0	0	0
Afborganir lífeyrisskuldbindinga.....	( 12.000 )	( 12.000 )	( 12.000 )	( 12.000 )
Skammtímalán, breyting.....	0	( 65.000 )	0	0
Fjármögnunarhreyfingar	( 102.298 )	( 94.703 )	( 91.622 )	( 125.052 )
<b>Hækkun (lækkun) á handbæru fé .....</b>	2.862	( 156.526 )	( 19.761 )	23.618
<b>Handbært fé (fjárförf) í ársbyrjun .....</b>	314.294	317.156	160.630	140.868
<b>Handbært fé (fjárförf) í árslok .....</b>	317.156	160.630	140.868	164.486

## Sveitarsjóður - A hluti

Skýr.	Áætlun 2008	Áætlun 2009	Áætlun 2010	Áætlun 2011
<b>LYKILTÖLUR</b>				
<b>Í hlutfalli við tekjur</b>				
Skatttekjur .....	54,4%	54,7%	54,9%	54,9%
Framlög jöfnunarsjóðs .....	24,9%	24,7%	24,8%	24,8%
Aðrar tekjur .....	20,6%	20,5%	20,3%	20,3%
	100,0%	100,0%	100,0%	100,0%
Laun og launatengd gjöld .....	60,3%	59,8%	59,9%	59,9%
Annar rekstrarkostnaður .....	31,6%	31,9%	32,1%	32,3%
Afskriftir .....	3,5%	3,4%	3,7%	3,4%
Fjármagnsliðir, nettó .....	3,8%	4,6%	4,3%	4,3%
	99,1%	99,6%	100,1%	100,0%
Framlög frá eigin sjóðum .....	0,0%	0,0%	0,0%	0,0%
Rekstrarniðurstaða (neikvæð) .....	0,9%	0,4%	-0,1%	0,0%
Veltufé frá rekstri (til rekstrar) .....	10,4%	9,1%	8,7%	8,6%
Fjárfestingarhreyfingar .....	-6,0%	-11,6%	-5,8%	-2,5%
<b>Í þúsundum króna á hvern íbúa</b>				
<b>Rekstur</b>				
Skatttekjur og jöfnunarsjóður .....	469	484	482	479
Þjónustutekjur og aðrar tekjur .....	122	125	123	122
Tekjur samtals	591	609	605	602
Rekstrargjöld og fjármagnsliðir nettó .....	( 586 )	( 607 )	( 605 )	( 601 )
Framlög frá eigin sjóðum .....	0	0	0	0
Rekstrarniðurstaða (neikvæð) .....	5	2	( 0 )	0
<b>Efnahagur</b>				
Heildareignir .....	663	672	689	692
Eigið fé .....	129	132	130	130
Skuldbindingar og aðrir liðir .....	175	196	215	235
Skuldir .....	358	345	343	327
Eigið fé og skuldir samtals	663	672	689	692
<b>Aðrar lykiltölur</b>				
Veltufjárhlutfall .....	1,57	1,38	1,42	1,53
Eiginfjárhlutfall .....	0,20	0,20	0,19	0,19
<b>Íbúafjöldi 1. desember .....</b>	<b>4.030</b>	<b>4.040</b>	<b>4.060</b>	<b>4.080</b>



**Skagafjörður**

**Sveitarsjóður B hluti  
2009 - 2011**

## Samantekið - B hluti

Skýr.	Áætlun 2008	Áætlun 2009	Áætlun 2010	Áætlun 2011
<b>REKSTRARREIKNINGUR</b>				
<b>Tekjur:</b>				
Skatttekjur.....	0	0	0	0
Framlög jöfnunarsjóðs.....	0	0	0	0
Aðrar tekjur.....	320.003	327.215	327.215	327.215
	<u>320.003</u>	<u>327.215</u>	<u>327.215</u>	<u>327.215</u>
<b>Gjöld:</b>				
Laun og launatengd gjöld.....	81.053	81.530	81.530	81.530
Annar rekstrarkostnaður.....	79.315	80.212	80.212	80.212
Afskriftir.....	81.664	84.131	86.591	87.861
	<u>242.032</u>	<u>245.873</u>	<u>248.333</u>	<u>249.603</u>
Niðurstaða án fjármagnsliða	77.971	81.342	78.882	77.612
<b>Fjármunatekjur og (fjármagnsgjöld).....</b>	<b>( 91.883 )</b>	<b>( 84.948 )</b>	<b>( 76.609 )</b>	<b>( 77.398 )</b>
<b>Rekstrarniðurstaða án framlaga.....</b>	<b>( 13.912 )</b>	<b>( 3.605 )</b>	2.273	215
Framlög frá eigin sjóðum.....	0	0	0	0
Hlutdeild minnihluta í afkomu.....	0	0	0	0
Hlutdeild í afkomu dótturfélaga.....	0	0	0	0
<b>Rekstrarniðurstaða.....</b>	<b>( 13.912 )</b>	<b>( 3.605 )</b>	<b>2.273</b>	<b>215</b>



## Samantekið - B hluti

Skýr.	Áætlun 2008	Áætlun 2009	Áætlun 2010	Áætlun 2011
<b>EFNAHAGSREIKNINGUR</b>				
<b>Eignir</b>				
<b>Fastafjármunir:</b>				
Varanlegir rekstrarfjármunir:				
Fasteignir .....	490.282	473.686	457.091	440.495
Veitukerfi, hafnarmannvirki og götur .....	988.400	963.105	980.349	1.059.824
Vélar, áhöld og tæki .....	14.384	11.144	7.904	4.664
	<u>1.493.066</u>	<u>1.447.935</u>	<u>1.445.344</u>	<u>1.504.983</u>
Áhættufjármunir og langtímakröfur:				
Eignahlutir í félögum .....	18.273	18.273	18.273	18.273
Langtímakröfur .....	33.158	31.664	30.170	28.676
Langtímakröfur á eigin fyrirtæki .....	0	0	0	0
	<u>51.431</u>	<u>49.937</u>	<u>48.443</u>	<u>46.949</u>
Fastafjármunir	<u>1.544.497</u>	<u>1.497.872</u>	<u>1.493.787</u>	<u>1.551.932</u>
<b>Veltufjármunir:</b>				
Birgðir.....	15.925	15.925	15.925	15.925
Skammtímakröfur:				
Óinnheimtar tekjur .....	61.738	31.738	21.738	21.738
Skammtímakröfur á eigin fyrirtæki .....	326	0	0	0
Aðrar skammtímakröfur .....	29.234	29.234	29.234	29.234
Næsta árs afborganir langtímakrafna .....	1.500	1.500	1.500	1.500
Verðbréf.....	0	0	0	0
Handbært fé.....	70.199	106.928	134.407	161.699
Veltufjármunir	<u>178.922</u>	<u>185.325</u>	<u>202.804</u>	<u>230.096</u>
<b>Eignir samtals</b>	<u>1.723.419</u>	<u>1.683.197</u>	<u>1.696.591</u>	<u>1.782.028</u>

## Samantekið - B hluti

Skýr.	Áætlun 2008	Áætlun 2009	Áætlun 2010	Áætlun 2011
<b>31. DESEMBER</b>				
<b>Eigið fé og skuldir</b>				
<b>Eiginfjárreikningar:</b>				
Eigið fé.....	272.998	269.393	271.666	271.881
Hlutdeild minnihluta í eigin fé.....	0	0	0	0
<b>Skuldbindingar:</b>				
Lífeyrisskuldbindingar.....	39.697	43.988	48.188	52.493
Aðrar skuldbindingar.....	0	0	0	0
	39.697	43.988	48.188	52.493
<b>Langtímaskuldir:</b>				
Skuldir við lánastofnanir.....	1.166.297	1.128.044	1.082.878	1.126.054
Skuldir við eigin fyrirtæki.....	4.536	3.827	3.057	2.245
	1.170.833	1.131.871	1.085.935	1.128.299
<b>Skammtímaskuldir:</b>				
Skuldir við lánastofnanir.....	0	0	0	0
Reiknuð fjárförf.....	1	1	0	1
Viðskiptaskuldir.....	0	0	0	0
Skuldir við eigin fyrirtæki.....	135.879	132.962	184.667	210.578
Næsta árs afborganir langtímaskulda.....	69.228	70.199	71.352	83.994
Aðrar skammtímaskuldir.....	34.783	34.783	34.783	34.783
	239.891	237.945	290.802	329.356
Skuldir og skuldbindingar samtals	1.450.421	1.413.805	1.424.925	1.510.148
<b>Eigið fé og skuldir samtals</b>	<b>1.723.419</b>	<b>1.683.197</b>	<b>1.696.591</b>	<b>1.782.028</b>

## Samantekið - B hluti

Skýr.	Áætlun 2008	Áætlun 2009	Áætlun 2010	Áætlun 2011
<b>SJÓÐSTREYMISYFIRLIT</b>				
<b>Rekstrarhreyfingar:</b>				
Niðurstaða ársins.....	( 13.912 )	( 3.605 )	2.273	215
Liðir sem hafa ekki áhrif á fjárstreymi:				
Reiknaðar afskriftir .....	81.664	84.131	86.591	87.861
Verðbætur og gengismunur .....	46.165	33.878	27.704	28.254
Hlutdeild minnihluta í afkomu .....	0	0	0	0
Hlutdeild í afkomu dótturfélaga .....	0	0	0	0
(Söluhagnaður) / tap rekstrarfjármuna .....	0	0	0	0
Framlög frá eigin sjóðum .....	0	0	0	0
Breyting á lífeyrisskuldbindingum .....	4.300	4.300	4.300	4.300
Veltufé frá rekstri (til rekstrar)	118.217	118.704	120.868	120.630
Breytingar á skammtímalíðum:				
Birgðir, lækkun (hækkun) .....	0	0	0	0
Önnheimtar tekjur, lækkun (hækkun) .....	( 5.000 )	30.000	10.000	0
Aðrar skammtímakr., lækkun (hækkun) .....	0	0	0	0
Skammtímaskuldir, hækkun (lækkun) .....	0	0	0	0
Breytingar á rekstrart. eignum og skuldum	( 5.000 )	30.000	10.000	0
Handbært fé frá rekstri (til rekstrar)	113.217	148.704	130.868	120.630
<b>Fjárfestingarhreyfingar:</b>				
Fjárfesting í varanl. rekstrarfjármunum.....	( 59.715 )	( 39.000 )	( 84.000 )	( 147.500 )
Söluverð seldra rekstrarfjármuna.....	0	0	0	0
Eignahlutir í félögum, breyting.....	0	0	0	0
Langtímakröfur, breyting.....	1.500	1.500	1.500	1.500
Langtímakröfur við eigin fyrirtæki, breyting.....	0	0	0	0
Fjárfestingarhreyfingar	( 58.215 )	( 37.500 )	( 82.500 )	( 146.000 )
<b>Fjármögnunarhreyfingar:</b>				
Framlög frá eigin fyrirtækjum.....	0	0	0	0
Breyting á hlutafé.....	0	0	0	0
Viðskiptastaða eigin fyrirtækja, breyting.....	72.423	( 2.591 )	51.705	25.911
Tekin ný langtímalán.....	0	0	0	100.000
Afborganir langtímalána.....	( 63.627 )	( 69.852 )	( 70.537 )	( 71.172 )
Langtímask. við eigin fyrirtæki, breyting.....	( 43.731 )	( 833 )	( 856 )	( 877 )
Afborganir lífeyrisskuldbindinga.....	( 1.200 )	( 1.200 )	( 1.200 )	( 1.200 )
Skammtímalán, breyting.....	2.726	0	0	0
Fjármögnunarhreyfingar	( 33.409 )	( 74.476 )	( 20.888 )	52.662
<b>Hækkun (lækkun) á handbæru fé .....</b>	21.593	36.728	27.480	27.292
<b>Handbært fé (fjárför) í ársbyrjun .....</b>	48.605	70.198	106.926	134.406
<b>Handbært fé (fjárför) í árslok .....</b>	70.198	106.926	134.406	161.698

## Samantekið - B hluti

Skýr.	Áætlun 2008	Áætlun 2009	Áætlun 2010	Áætlun 2011
<b>LYKILTÖLUR</b>				
<b>Í hlutfalli við tekjur</b>				
Skatttekjur .....	0,0%	0,0%	0,0%	0,0%
Framlög jöfnunarsjóðs .....	0,0%	0,0%	0,0%	0,0%
Aðrar tekjur .....	100,0%	100,0%	100,0%	100,0%
	100,0%	100,0%	100,0%	100,0%
Laun og launatengd gjöld .....	25,3%	24,9%	24,9%	24,9%
Annar rekstrarkostnaður .....	24,8%	24,5%	24,5%	24,5%
Afskriftir .....	25,5%	25,7%	26,5%	26,9%
Fjármagnsliðir, nettó .....	28,7%	26,0%	23,4%	23,7%
	104,3%	101,1%	99,3%	99,9%
Framlög frá eigin sjóðum .....	0,0%	0,0%	0,0%	0,0%
Rekstrarniðurstaða (neikvæð) .....	-4,3%	-1,1%	0,7%	0,1%
Veltufé frá rekstri (til rekstrar) .....	36,9%	36,3%	36,9%	36,9%
Fjárfestingarhreyfingar .....	-18,2%	-11,5%	-25,2%	-44,6%
<b>Í þúsundum króna á hvern íbúa</b>				
<b>Rekstur</b>				
Skatttekjur og jöfnunarsjóður .....	0	0	0	0
Þjónustutekjur og aðrar tekjur .....	79	81	81	80
Tekjur samtals	79	81	81	80
Rekstrargjöld og fjármagnsliðir nettó .....	( 83 )	( 82 )	( 80 )	( 80 )
Framlög frá eigin sjóðum .....	0	0	0	0
Rekstrarniðurstaða (neikvæð) .....	( 3 )	( 1 )	1	0
<b>Efnahagur</b>				
Heildareignir .....	428	417	418	437
Eigið fé .....	68	67	67	67
Skuldbindingar og aðrir liðir .....	10	11	12	13
Skuldir .....	350	339	339	357
Eigið fé og skuldir samtals	428	417	418	437
<b>Aðrar lykiltölur</b>				
Veltufjárhlutfall .....	0,75	0,78	0,70	0,70
Eiginfjárhlutfall .....	0,16	0,16	0,16	0,15
<b>Íbúafjöldi 1. desember .....</b>	<b>4.030</b>	<b>4.040</b>	<b>4.060</b>	<b>4.080</b>



**Skagafjörður**

**Sundurliðun A og B hluta  
2009 – 2011**

## Rekstraryfirlit

Árið 2009

	Skatt- tekjur	Framlög jöfnunar- sjóðs	Aðrar tekjur	Tekjur samtals	Laun og launatengd gjöld	Annar rekstrar- kostnaður	Afskriftir	Gjöld samtals	Fjármagns- liðir nettó	Framlög og hlutdeildir	Rekstrar- niðurstaða
<b>Aðalsjóður</b>											
00 - Skatttekjur.....	1.346.950	600.000	34.788	<b>1.981.737</b>	0	0		<b>0</b>			<b>1.981.737</b>
02 - Félagsþjónusta.....	0	8.800	174.244	<b>183.044</b>	195.602	89.283		<b>284.885</b>			( <b>101.841</b> )
03 - Heilbrigðismál.....	0	0	0	<b>0</b>	0	10.518		<b>10.518</b>			( <b>10.518</b> )
04 - Fræðslu- og uppeldismál.....	0	0	117.999	<b>117.999</b>	806.401	339.149		<b>1.145.550</b>			( <b>1.027.552</b> )
05 - Menningarmál.....	0	0	30.151	<b>30.151</b>	62.321	65.859		<b>128.180</b>			( <b>98.030</b> )
06 - Æskulyðs- og íþróttamál.....	0	0	53.654	<b>53.654</b>	101.313	178.336		<b>279.648</b>			( <b>225.994</b> )
07 - Brunamál og almannavarnir.....	0	0	19.600	<b>19.600</b>	39.200	23.299		<b>62.499</b>			( <b>42.899</b> )
08 - Hreinlætismál.....	0	0	46.300	<b>46.300</b>	0	61.051		<b>61.051</b>			( <b>14.751</b> )
09 - Skipulags- og byggingamál.....	0	0	7.000	<b>7.000</b>	41.851	31.059		<b>72.910</b>			( <b>65.910</b> )
10 - Umferðar- og samgöngumál.....	0	0	2.750	<b>2.750</b>	570	54.840		<b>55.410</b>			( <b>52.660</b> )
11- Umhverfismál.....	0	0	3.250	<b>3.250</b>	15.814	33.515		<b>49.329</b>			( <b>46.079</b> )
13 - Atvinnumál.....	0	0	300	<b>300</b>	2.869	42.881		<b>45.750</b>			( <b>45.450</b> )
20 - Framlög til B-hluta fyrirtækja.....	0	0	0	<b>0</b>	0	0		<b>0</b>			<b>0</b>
21 - Sameiginlegur kostnaður.....	0	0	35.356	<b>35.356</b>	174.597	77.811		<b>252.408</b>			( <b>217.052</b> )
27 - Óvenjulegir liðir.....	0	0	0	<b>0</b>	0	0		<b>0</b>			<b>0</b>
28 - Fjármagnsliðir.....	0	0	0	<b>0</b>	0	0		<b>0</b>	25.147		<b>25.147</b>
<b>Aðalsjóður</b>	<b>1.346.950</b>	<b>608.800</b>	<b>525.391</b>	<b>2.481.141</b>	<b>1.440.539</b>	<b>1.007.601</b>	<b>0</b>	<b>2.448.140</b>	<b>25.147</b>	<b>0</b>	<b>58.148</b>
<b>Aðrir sjóðir í A - hluta</b>											
Eignasjóður.....	0	0	305.000	<b>305.000</b>	3.062	121.507	76.303	<b>200.872</b>	( <b>137.217</b> )	0	( <b>33.090</b> )
Vélamiðstöð/áhaldaús.....	0	0	37.724	<b>37.724</b>	26.826	18.898	7.500	<b>53.224</b>	( <b>38</b> )	0	( <b>15.538</b> )
Millifærslur.....			( <b>363.472</b> )	( <b>363.472</b> )		( <b>363.472</b> )		( <b>363.472</b> )	0	0	<b>0</b>
<b>Sveitarsjóður A - hluti</b>	<b>1.346.950</b>	<b>608.800</b>	<b>504.643</b>	<b>2.460.392</b>	<b>1.470.427</b>	<b>784.534</b>	<b>83.803</b>	<b>2.338.764</b>	( <b>112.108</b> )	<b>0</b>	<b>9.520</b>
<b>Sjóðir í B - hluta</b>											
Félagsíbúðir Skagafjarðar.....	0	0	33.000	<b>33.000</b>	0	26.500	15.395	<b>41.895</b>	( <b>35.872</b> )	0	( <b>44.767</b> )
Fráveita.....	0	0	62.000	<b>62.000</b>	60	12.740	13.317	<b>26.117</b>	( <b>4.447</b> )	0	<b>31.436</b>
Hafnarsjóður Skagafjarðar.....	0	0	44.973	<b>44.973</b>	16.260	14.440	15.183	<b>45.883</b>	( <b>5.410</b> )	0	( <b>6.320</b> )
Tímatákn ehf.....	0	0	700	<b>700</b>	0	150	250	<b>400</b>	( <b>397</b> )	0	( <b>97</b> )
Skagafjarðarveitur ehf.....	0	0	188.890	<b>188.890</b>	65.210	28.730	39.986	<b>133.926</b>	( <b>38.822</b> )	0	<b>16.142</b>
Millifærslur.....			( <b>27.058</b> )	( <b>27.058</b> )		( <b>27.058</b> )		( <b>27.058</b> )	0	0	<b>0</b>
<b>Samantekið A og B hluti</b>	<b>1.346.950</b>	<b>608.800</b>	<b>807.148</b>	<b>2.762.897</b>	<b>1.551.957</b>	<b>840.036</b>	<b>167.934</b>	<b>2.559.926</b>	( <b>197.056</b> )	<b>0</b>	<b>5.915</b>

# Efnahagsyfirlit

Árið 2009

	Aðal- sjóður	Eigna- sjóður	Vélamiðstöð áhaldaús	Milli- færslur	Sveitar- sjóður A - hluti	Félagslegar íbúðir	Fráveita	Hafnarsj Skagafj.	Tímatákn ehf	Skagafj. veitur ehf	Milli- færslur	Samantekið A og B - hluti
<b>EFNAHAGSREIKNINGUR</b>												
<b>Eignir</b>												
<b>Fastafjármunir:</b>												
Varanlegir rekstrarfjármunir:												
Fasteignir .....	0	1.709.785	0	0	<b>1.709.785</b>	443.183	0	832	0	29.671	0	<b>2.183.471</b>
Veitukerfi, hafnarmannvirki og götur .....	0	405.488	0	0	<b>405.488</b>	0	139.537	149.763	0	673.804	0	<b>1.368.593</b>
Vélar, áhöld og tæki .....	0	1.946	9.015	0	<b>10.961</b>	0	0	2.913	3.750	4.481	0	<b>22.105</b>
	0	2.117.219	9.015	0	<b>2.126.234</b>	443.183	139.537	153.508	3.750	707.956	0	<b>3.574.169</b>
Áhættufjármunir og langtímakröfur:												
Eignahlutir í félögum .....	50.757	0	0	0	<b>50.757</b>	0	0	1	0	18.272	0	<b>69.030</b>
Langtímakröfur .....	( 103 )	0	0	0	( 103 )	0	0	0	0	31.664	0	<b>31.561</b>
Langtímakröfur á eigin fyrirtæki - A .....	1.030.559	0	0	( 1.030.559 )	<b>0</b>	0	0	0	0	0	0	<b>0</b>
Langtímakröfur á eigin fyrirtæki - B .....	3.827	0	0	0	<b>3.827</b>	0	0	0	0	0	( 3.827 )	<b>0</b>
	1.085.040	0	0	( 1.030.559 )	<b>54.481</b>	0	0	1	0	49.936	( 3.827 )	<b>100.591</b>
Fastafjármunir	1.085.040	2.117.219	9.015	( 1.030.559 )	<b>2.180.716</b>	443.183	139.537	153.509	3.750	757.893	( 3.827 )	<b>3.674.761</b>
<b>Veltufjármunir:</b>												
Birgðir .....	0	0	0	0	<b>0</b>	0	0	0	0	15.925	0	<b>15.925</b>
Skammtímakröfur:												
Óinnheimtar tekjur .....	100.197	0	0	0	<b>100.197</b>	0	0	0	0	31.738	0	<b>131.935</b>
Skammtímakröfur á eigin fyrirtæki - A .....	813.205	0	0	( 813.205 )	<b>0</b>	0	0	0	0	0	0	<b>0</b>
Skammtímakröfur á eigin fyrirtæki - B .....	132.962	0	0	0	<b>132.962</b>	0	0	0	0	0	( 132.962 )	<b>0</b>
Aðrar skammtímakröfur .....	137.824	0	0	0	<b>137.824</b>	0	0	8.154	204	20.876	0	<b>167.058</b>
Næsta árs afb. langtímakrafna .....	560	0	0	0	<b>560</b>	0	0	0	0	1.500	0	<b>2.060</b>
Næsta árs afb. langtímakrafna - A .....	128.731	0	0	( 128.731 )	<b>0</b>	0	0	0	0	0	0	<b>0</b>
Næsta árs afb. langtímakrafna - B .....	845	0	0	0	<b>845</b>	0	0	0	0	0	( 845 )	<b>0</b>
Verðbréf .....	0	0	0	0	<b>0</b>	0	0	0	0	0	0	<b>0</b>
Handbært fé .....	160.630	0	0	0	<b>160.630</b>	0	0	0	0	106.928	0	<b>267.558</b>
Veltufjármunir	1.474.955	0	0	( 941.936 )	<b>533.018</b>	0	0	8.154	204	176.967	( 133.807 )	<b>584.536</b>
<b>Eignir samtals</b>	<b>2.559.995</b>	<b>2.117.219</b>	<b>9.015</b>	<b>( 1.972.496 )</b>	<b>2.713.734</b>	<b>443.183</b>	<b>139.537</b>	<b>161.663</b>	<b>3.954</b>	<b>934.859</b>	<b>( 137.634 )</b>	<b>4.259.296</b>

## Efnahagsyfirlit

Árið 2009

	Aðal- sjóður	Eigna- sjóður	Vélamíðstöð áhaldaður	Milli- færslur	Sveitar- sjóður A - hluti	Félagslegar íbúðir	Fráveita	Hafnarsj Skagafj.	Tímatákn ehf	Skagafj. veitur ehf	Milli- færslur	Samantekið A og B - hluti
<b>31. DESEMBER</b>												
<b>Eigið fé og skuldir</b>												
<b>Eiginfjárreikningar:</b>												
Eigið fé.....	949.193	( 279.745 )	( 138.084 )	0	531.364	( 326.122 )	82.952	87.235	( 1.406 )	426.733	0	800.756
Hlutdeild minnihluta.....	0	0	0	0	0	0	0	0	0	0	0	0
<b>Skuldbindingar:</b>												
Lífeyrisskuldbindingar.....	790.552	0	0	0	790.552	0	0	5.789	0	38.199	0	834.541
Aðrar skuldbindingar.....	0	0	0	0	0	0	0	0	0	0	0	0
	790.552	0	0	0	790.552	0	0	5.789	0	38.199	0	834.541
<b>Langtímaskuldir:</b>												
Skuldir við lánastofnanir.....	499.712	505.600	0	0	1.005.312	618.056	46.555	58.505	0	404.929	0	2.133.356
Skuldir við eigin fyrirtæki - A.....	0	1.030.077	482	( 1.030.559 )	0	0	0	0	3.827	0	( 3.827 )	( 0 )
Skuldir við eigin fyrirtæki - B.....	0	0	0	0	0	0	0	0	0	0	0	0
	499.712	1.535.677	482	( 1.030.559 )	1.005.312	618.056	46.555	58.505	3.827	404.929	( 3.827 )	2.133.356
<b>Skammtímaskuldir:</b>												
Skuldir við lánastofnanir.....	0	0	0	0	0	0	0	0	0	0	0	0
Reiknuð fjárför.....	0	0	0	0	0	0	0	0	0	0	0	2
Viðskiptaskuldir.....	10.000	0	0	0	10.000	0	0	0	0	0	0	10.000
Skuldir við eigin fyrirtæki - A.....	0	667.865	145.340	( 813.205 )	0	126.511	3.528	2.391	532	0	( 132.962 )	0
Skuldir við eigin fyrirtæki - B.....	0	0	0	0	0	0	0	0	0	0	0	0
Næsta árs afborganir langtímaskulda.....	73.321	53.731	0	0	127.052	21.911	5.597	5.037	0	36.808	0	196.406
Næsta árs afborganir langtímaskulda - A.....	0	128.731	0	( 128.731 )	0	0	0	0	845	0	( 845 )	0
Næsta árs afborganir langtímaskulda - B.....	0	0	0	0	0	0	0	0	0	0	0	0
Aðrar skammtímaskuldir.....	237.217	10.960	1.276	0	249.453	2.827	905	2.706	155	28.190	0	284.236
	320.538	861.288	146.616	( 941.936 )	386.506	151.249	10.030	10.135	1.532	64.998	( 133.807 )	490.644
Skuldir og skuldbindingar samtals	1.610.802	2.396.965	147.099	( 1.972.496 )	2.182.370	769.305	56.585	74.428	5.360	508.126	( 137.634 )	3.458.540
<b>Eigið fé og skuldir samtals</b>	<b>2.559.995</b>	<b>2.117.219</b>	<b>9.015</b>	<b>( 1.972.496 )</b>	<b>2.713.734</b>	<b>443.183</b>	<b>139.537</b>	<b>161.663</b>	<b>3.954</b>	<b>934.859</b>	<b>( 137.634 )</b>	<b>4.259.296</b>



## Sjóðstreymisýfirlit

Árið 2009

	Aðal- sjóður	Eigna- sjóður	Vélamiðstöð áhaldaús	Milli- færslur	Sveitar- sjóður A - hluti	Félagslegar íbúðir	Fráveita	Hafnarsj Skagafj.	Tímatákn ehf	Skagafj. veitur ehf	Milli- færslur	Samantekið A og B - hluti
<b>SJÓÐSTREYMISYFIRLIT</b>												
<b>Rekstrarhreyfingar:</b>												
Niðurstaða ársins.....	58.148	( 33.090 )	( 15.538 )	0	9.520	( 44.767 )	31.436	( 6.320 )	( 97 )	16.142	0	5.915
Liðir sem hafa ekki áhrif á fjárstreymi:												
Reiknaðar afskriftir .....	0	76.303	7.500	0	83.803	15.395	13.317	15.183	250	39.986	0	167.934
Verðbætur og gengismunur .....	4.470	51.602	14	0	56.087	16.979	1.715	2.157	148	12.879	0	89.965
Hlutdeild minnihluta í afkomu .....	0	0	0	0	0	0	0	0	0	0	0	0
Hlutdeild í afkomu dótturfélaga .....	0	0	0	0	0	0	0	0	0	0	0	0
(Söluhagnaður) / tap rekstrarfjármuna .....	0	0	0	0	0	0	0	0	0	0	0	0
Framlög frá eigin sjóðum .....	0	0	0	0	0	0	0	0	0	0	0	0
Breyting á skuldbindingum .....	75.000	0	0	0	75.000	0	0	1.500	0	2.800	0	79.300
Veltufé frá rekstri (til rekstrar)	137.618	94.815	( 8.024 )	0	224.410	( 12.393 )	46.467	12.520	302	71.807	0	343.114
Breytingar á skammtímalíðum:												
Birgðir, lækkun (hækkun) .....	0	0	0	0	0	0	0	0	0	0	0	0
Óinnheimtar tekjur, lækkun (hækkun) .....	0	0	0	0	0	0	0	0	0	30.000	0	30.000
Aðrar skammtímakr., lækkun (hækkun) .....	0	0	0	0	0	0	0	0	0	0	0	0
Skammtímaskuldir, hækkun (lækkun) .....	0	0	0	0	0	0	0	0	0	0	0	0
Breytingar á rekstrart. eignum og skuldum	0	0	0	0	0	0	0	0	0	30.000	0	30.000
Handbært fé frá rekstri (til rekstrar)	137.618	94.815	( 8.024 )	0	224.410	( 12.393 )	46.467	12.520	302	101.807	0	373.114
<b>Fjárfestingarhreyfingar:</b>												
Fjárfesting í varanl. rekstrarfjármunum.....	0	( 288.500 )	0	0	( 288.500 )	0	0	( 9.000 )	0	( 30.000 )	0	( 327.500 )
Söluverð seldra rekstrarfjármuna.....	0	0	0	0	0	0	0	0	0	0	0	0
Eignahlutir í félögum, breyting.....	0	0	0	0	0	0	0	0	0	0	0	0
Langtímakröfur, breyting.....	1.434	0	0	0	1.434	0	0	0	0	1.500	0	2.934
Langtímakröfur - A hluta.....	119.135	0	( 119.135 )	0	0	0	0	0	0	0	0	0
Langtímakröfur - B hluta.....	833	0	0	0	833	0	0	0	0	( 833 )	0	0
Fjárfestingarhreyfingar	121.402	( 288.500 )	0	( 119.135 )	( 286.233 )	0	0	( 9.000 )	0	( 28.500 )	( 833 )	( 324.566 )
<b>Fjármögnunarhreyfingar:</b>												
Framlög frá eigin fyrirtækjum.....	0	0	0	0	0	0	0	0	0	0	0	0
Breyting á hlutfé.....	0	0	0	0	0	0	0	0	0	0	0	0
Viðskiptastaða eigin fyrirtækja, breyting.....												
Aðrar skammtímakr. - A hluti .....	( 327.218 )	0	0	327.218	0	0	0	326	0	0	( 326 )	0
Aðrar skammtímakr. - B hluti .....	2.917	0	0	0	2.917	0	0	0	0	0	( 2.917 )	0
Skammtímaskuldir - A hluti .....	0	319.195	8.023	( 327.218 )	0	33.912	( 39.751 )	2.391	531	0	2.917	0
Skammtímaskuldir - B hluti .....	( 326 )	0	0	0	( 326 )	0	0	0	0	0	326	0

## Sjóðstreymisýfirlit

Árið 2009

	Aðal- sjóður	Eigna- sjóður	Vélamiðstöð áhaldaús	Milli- færslur	Sveitar- sjóður A - hluti	Félagslegar íbúðir	Fráveita	Hafnarsj Skagafj.	Tímatákn ehf	Skagafj. veitur ehf	Milli- færslur	Samantekið A og B - hluti
Tekin ný langtímalán.....	0	100.000	0	0	100.000	0	0	0	0	0	0	100.000
Afborganir langtímalána.....	( 78.918 )	( 41.376 )	0	0	( 120.294 )	( 21.519 )	( 6.716 )	( 5.037 )	0	( 36.579 )	0	( 190.146 )
Langtímask við eigin fyrirtæki - A hluta.....	0	( 119.135 )	0	119.135	0	0	0	0	( 833 )	0	833	( 0 )
Langtímask við eigin fyrirtæki - B hluta.....	0	0	0	0	0	0	0	0	0	0	0	0
Afborganir skuldbindinga.....	( 12.000 )	0	0	0	( 12.000 )	0	0	( 1.200 )	0	0	0	( 13.200 )
Skammtímalán, breyting.....	0	( 65.000 )	0	0	( 65.000 )	0	0	0	0	0	0	( 65.000 )
Fjármögnunarhreyfingar	( 415.545 )	193.684	8.023	119.135	( 94.703 )	12.393	( 46.467 )	( 3.520 )	( 302 )	( 36.579 )	833	( 168.346 )
<b>Hækkun (lækkun) á handbæru fé .....</b>	( 156.525 )	( 1 )	( 1 )	0	( 156.526 )	( 0 )	( 0 )	( 0 )	( 0 )	36.728	( 0 )	( 119.798 )
<b>Handbært fé (fjárpörf) í ársbyrjun .....</b>	317.155	0	0	0	317.156	0	( 0 )	( 0 )	( 0 )	70.199	0	387.354
<b>Handbært fé (fjárpörf) í árslok .....</b>	160.630	( 0 )	( 0 )	0	160.630	0	( 0 )	( 0 )	( 0 )	106.928	( 0 )	267.556

## Rekstraryfirlit

Árið 2010

	Skatt- tekjur	Framlög jöfnunar- sjóðs	Aðrar tekjur	Tekjur samtals	Laun og launatengd gjöld	Annar rekstrar- kostnaður	Afskriftir	Gjöld samtals	Fjármagns- liðir nettó	Framlög og hlutdeildir	Rekstrar- niðurstaða
<b>Aðalsjóður</b>											
00 - Skatttekjur.....	1.346.950	600.000	34.788	<b>1.981.737</b>	0	0		<b>0</b>			<b>1.981.737</b>
02 - Félagsþjónusta.....	0	8.800	174.244	<b>183.044</b>	195.602	89.383		<b>284.985</b>			( <b>101.941</b> )
03 - Heilbrigðismál.....	0	0	0	<b>0</b>	0	10.518		<b>10.518</b>			( <b>10.518</b> )
04 - Fræðslu- og uppeldismál.....	0	0	117.999	<b>117.999</b>	806.401	337.749		<b>1.144.150</b>			( <b>1.026.151</b> )
05 - Menningarmál.....	0	0	30.151	<b>30.151</b>	62.321	65.859		<b>128.180</b>			( <b>98.030</b> )
06 - Æskulyðs- og íþróttamál.....	0	0	53.654	<b>53.654</b>	101.313	178.336		<b>279.648</b>			( <b>225.994</b> )
07 - Brunamál og almannavarnir.....	0	0	19.600	<b>19.600</b>	39.200	23.299		<b>62.499</b>			( <b>42.899</b> )
08 - Hreinlætismál.....	0	0	40.800	<b>40.800</b>	0	62.290		<b>62.290</b>			( <b>21.491</b> )
09 - Skipulags- og byggingamál.....	0	0	7.000	<b>7.000</b>	41.851	33.159		<b>75.010</b>			( <b>68.010</b> )
10 - Umferðar- og samgöngumál.....	0	0	2.750	<b>2.750</b>	570	54.840		<b>55.410</b>			( <b>52.660</b> )
11- Umhverfismál.....	0	0	3.250	<b>3.250</b>	15.814	33.515		<b>49.329</b>			( <b>46.079</b> )
13 - Atvinnumál.....	0	0	300	<b>300</b>	2.869	42.881		<b>45.750</b>			( <b>45.450</b> )
20 - Framlög til B-hluta fyrirtækja.....	0	0	0	<b>0</b>	0	0		<b>0</b>			<b>0</b>
21 - Sameiginlegur kostnaður.....	0	0	35.356	<b>35.356</b>	174.597	77.811		<b>252.408</b>			( <b>217.052</b> )
27 - Óvenjulegir liðir.....	0	0	0	<b>0</b>	0	0		<b>0</b>			<b>0</b>
28 - Fjármagnsliðir.....	0	0	0	<b>0</b>	0	0		<b>0</b>	21.322		<b>21.322</b>
<b>Aðalsjóður</b>	<b>1.346.950</b>	<b>608.800</b>	<b>519.891</b>	<b>2.475.641</b>	<b>1.440.539</b>	<b>1.009.641</b>	<b>0</b>	<b>2.450.179</b>	<b>21.322</b>	<b>0</b>	<b>46.784</b>
<b>Aðrir sjóðir í A - hluta</b>											
Eignasjóður.....	0	0	305.000	<b>305.000</b>	3.062	123.937	84.069	<b>211.068</b>	( <b>127.065</b> )	0	( <b>33.134</b> )
Vélamiðstöð/áhaldaús.....	0	0	37.724	<b>37.724</b>	26.826	18.898	7.500	<b>53.224</b>	( <b>36</b> )	0	( <b>15.536</b> )
Millifærslur.....			( <b>363.472</b> )	( <b>363.472</b> )		( <b>363.472</b> )		( <b>363.472</b> )	0	0	<b>0</b>
<b>Sveitarsjóður A - hluti</b>	<b>1.346.950</b>	<b>608.800</b>	<b>499.143</b>	<b>2.454.892</b>	<b>1.470.427</b>	<b>789.003</b>	<b>91.569</b>	<b>2.351.000</b>	( <b>105.779</b> )	<b>0</b>	( <b>1.886</b> )
<b>Sjóðir í B - hluta</b>											
Félagsíbúðir Skagafjarðar.....	0	0	33.000	<b>33.000</b>	0	26.500	15.395	<b>41.895</b>	( <b>32.821</b> )	0	( <b>41.716</b> )
Fráveita.....	0	0	62.000	<b>62.000</b>	60	12.740	14.417	<b>27.217</b>	( <b>3.801</b> )	0	<b>30.983</b>
Hafnarsjóður Skagafjarðar.....	0	0	44.973	<b>44.973</b>	16.260	14.440	15.543	<b>46.243</b>	( <b>4.821</b> )	0	( <b>6.090</b> )
Tímatákn ehf.....	0	0	700	<b>700</b>	0	150	250	<b>400</b>	( <b>319</b> )	0	( <b>19</b> )
Skagafjarðarveitur ehf.....	0	0	188.890	<b>188.890</b>	65.210	28.730	40.986	<b>134.926</b>	( <b>34.848</b> )	0	<b>19.116</b>
Millifærslur.....			( <b>27.058</b> )	( <b>27.058</b> )		( <b>27.058</b> )		( <b>27.058</b> )	0	0	<b>0</b>
<b>Samantekið A og B hluti</b>	<b>1.346.950</b>	<b>608.800</b>	<b>801.648</b>	<b>2.757.397</b>	<b>1.551.957</b>	<b>844.505</b>	<b>178.160</b>	<b>2.574.622</b>	( <b>182.388</b> )	<b>0</b>	<b>387</b>

# Efnahagsyfirlit

Árið 2010

	Aðal- sjóður	Eigna- sjóður	Vélamiðstöð áhaldaús	Milli- færslur	Sveitar- sjóður A - hluti	Félagslegar íbúðir	Fráveita	Hafnarsj Skagafj.	Tímatákn ehf	Skagafj. veitur ehf	Milli- færslur	Samantekið A og B - hluti
<b>EFNAHAGSREIKNINGUR</b>												
<b>Eignir</b>												
<b>Fastafjármunir:</b>												
Varanlegir rekstrarfjármunir:												
Fasteignir .....	0	1.652.895	0	0	<b>1.652.895</b>	427.788	0	832	0	28.471	0	<b>2.109.986</b>
Veitukerfi, hafnarmannvirki og götur .....	0	521.809	0	0	<b>521.809</b>	0	180.121	144.093	0	656.136	0	<b>1.502.158</b>
Vélar, áhöld og tæki .....	0	1.946	1.515	0	<b>3.461</b>	0	0	2.041	3.500	2.363	0	<b>11.365</b>
	0	2.176.650	1.515	0	<b>2.178.165</b>	427.788	180.121	146.965	3.500	686.970	0	<b>3.623.509</b>
Áhættufjármunir og langtímakröfur:												
Eignahlutir í félögum .....	50.757	0	0	0	<b>50.757</b>	0	0	1	0	18.272	0	<b>69.030</b>
Langtímakröfur .....	( 358 )	0	0	0	( 358 )	0	0	0	0	30.170	0	<b>29.812</b>
Langtímakröfur á eigin fyrirtæki - A .....	917.489	0	0	( 917.489 )	<b>0</b>	0	0	0	0	0	0	<b>0</b>
Langtímakröfur á eigin fyrirtæki - B .....	3.057	0	0	0	<b>3.057</b>	0	0	0	0	0	( 3.057 )	<b>0</b>
	970.945	0	0	( 917.489 )	<b>53.456</b>	0	0	1	0	48.442	( 3.057 )	<b>98.842</b>
Fastafjármunir	970.945	2.176.650	1.515	( 917.489 )	<b>2.231.621</b>	427.788	180.121	146.966	3.500	735.412	( 3.057 )	<b>3.722.351</b>
<b>Veltufjármunir:</b>												
Birgðir .....	0	0	0	0	<b>0</b>	0	0	0	0	15.925	0	<b>15.925</b>
Skammtímakröfur:												
Óinnheimtar tekjur .....	100.197	0	0	0	<b>100.197</b>	0	0	0	0	21.738	0	<b>121.935</b>
Skammtímakröfur á eigin fyrirtæki - A .....	956.083	0	0	( 956.083 )	<b>0</b>	0	0	0	0	0	0	<b>0</b>
Skammtímakröfur á eigin fyrirtæki - B .....	184.667	0	0	0	<b>184.667</b>	0	0	0	0	0	( 184.667 )	<b>0</b>
Aðrar skammtímakröfur .....	137.824	0	0	0	<b>137.824</b>	0	0	8.154	204	20.876	0	<b>167.058</b>
Næsta árs afb. langtímakrafna .....	252	0	0	0	<b>252</b>	0	0	0	0	1.500	0	<b>1.752</b>
Næsta árs afb. langtímakrafna - A .....	138.834	0	0	( 138.834 )	<b>0</b>	0	0	0	0	0	0	<b>0</b>
Næsta árs afb. langtímakrafna - B .....	866	0	0	0	<b>866</b>	0	0	0	0	0	( 866 )	<b>0</b>
Verðbréf .....	0	0	0	0	<b>0</b>	0	0	0	0	0	0	<b>0</b>
Handbært fé .....	139.046	1.822	0	0	<b>140.868</b>	0	0	0	0	134.406	0	<b>275.275</b>
Veltufjármunir	1.657.770	1.822	0	( 1.094.917 )	<b>564.675</b>	0	0	8.154	204	194.445	( 185.533 )	<b>581.945</b>
<b>Eignir samtals</b>	<b>2.628.714</b>	<b>2.178.472</b>	<b>1.515</b>	<b>( 2.012.406 )</b>	<b>2.796.296</b>	<b>427.788</b>	<b>180.121</b>	<b>155.120</b>	<b>3.704</b>	<b>929.858</b>	<b>( 188.590 )</b>	<b>4.304.297</b>

# Efnahagsyfirlit

Árið 2010

	Aðal- sjóður	Eigna- sjóður	Vélamíðstöð áhaldahús	Milli- færslur	Sveitar- sjóður A - hluti	Félagslegar íbúðir	Fráveita	Hafnarsj Skagafj.	Tímatákn ehf	Skagafj. veitur ehf	Milli- færslur	Samantekið A og B - hluti
<b>31. DESEMBER</b>												
<b>Eigið fé og skuldir</b>												
<b>Eiginfjárreikningar:</b>												
Eigið fé.....	995.976	( 312.879 )	( 153.620 )	0	529.477	( 367.838 )	113.935	81.144	( 1.425 )	445.849	0	801.143
Hlutdeild minnihluta.....	0	0	0	0	0	0	0	0	0	0	0	0
<b>Skuldbindingar:</b>												
Lífeyrisskuldbindingar.....	873.316	0	0	0	873.316	0	0	6.234	0	41.954	0	921.504
Aðrar skuldbindingar.....	0	0	0	0	0	0	0	0	0	0	0	0
	873.316	0	0	0	873.316	0	0	6.234	0	41.954	0	921.504
<b>Langtímaskuldir:</b>												
Skuldir við lánastofnanir.....	441.640	555.296	0	0	996.936	609.203	42.556	54.804	0	376.316	0	2.079.814
Skuldir við eigin fyrirtæki - A.....	0	916.995	495	( 917.489 )	0	0	0	0	3.057	0	( 3.057 )	( 0 )
Skuldir við eigin fyrirtæki - B.....	0	0	0	0	0	0	0	0	0	0	0	0
	441.640	1.472.290	495	( 917.489 )	996.936	609.203	42.556	54.804	3.057	376.316	( 3.057 )	2.079.814
<b>Skammtímaskuldir:</b>												
Skuldir við lánastofnanir.....	0	0	0	0	0	0	0	0	0	0	0	0
Reiknuð fjárförf.....	0	0	0	0	0	0	0	0	0	0	0	0
Viðskiptaskuldir.....	10.000	0	0	0	10.000	0	0	0	0	0	0	10.000
Skuldir við eigin fyrirtæki - A.....	0	802.718	153.365	( 956.083 )	0	160.985	17.562	5.069	1.051	0	( 184.667 )	0
Skuldir við eigin fyrirtæki - B.....	0	0	0	0	0	0	0	0	0	0	0	0
Næsta árs afborganir langtímaskulda.....	70.564	66.549	0	0	137.113	22.611	5.163	5.163	0	37.548	0	207.599
Næsta árs afborganir langtímaskulda - A.....	0	138.834	0	( 138.834 )	0	0	0	0	866	0	( 866 )	0
Næsta árs afborganir langtímaskulda - B.....	0	0	0	0	0	0	0	0	0	0	0	0
Aðrar skammtímaskuldir.....	237.217	10.960	1.276	0	249.453	2.827	905	2.706	155	28.190	0	284.236
	317.781	1.019.061	154.641	( 1.094.917 )	396.566	186.423	23.631	12.938	2.072	65.738	( 185.533 )	501.835
Skuldir og skuldbindingar samtals	1.632.738	2.491.351	155.136	( 2.012.406 )	2.266.819	795.626	66.186	73.976	5.129	484.009	( 188.590 )	3.503.154
<b>Eigið fé og skuldir samtals</b>	<b>2.628.714</b>	<b>2.178.472</b>	<b>1.515</b>	<b>( 2.012.406 )</b>	<b>2.796.296</b>	<b>427.788</b>	<b>180.121</b>	<b>155.120</b>	<b>3.704</b>	<b>929.858</b>	<b>( 188.590 )</b>	<b>4.304.297</b>



## Sjóðstreymisýfirlit

Árið 2010

	Aðal- sjóður	Eigna- sjóður	Vélamiðstöð áhaldaþús	Milli- færslur	Sveitar- sjóður A - hluti	Félagslegar íbúðir	Fráveita	Hafnarsj Skagafj.	Tímatákn ehf	Skagafj. veitur ehf	Milli- færslur	Samantekið A og B - hluti
Tekin ný langtímalán.....	0	100.000	0	0	100.000	0	0	0	0	0	0	100.000
Afborganir langtímalána.....	( 75.154 )	( 52.763 )	0	0	( 127.917 )	( 22.324 )	( 5.737 )	( 5.163 )	0	( 37.313 )	0	( 198.454 )
Langtímask við eigin fyrirtæki - A hluta.....	0	( 130.341 )	0	130.341	0	0	( 0 )	0	( 856 )	0	856	( 0 )
Langtímask við eigin fyrirtæki - B hluta.....	0	0	0	0	0	0	0	0	0	0	0	0
Afborganir skuldbindinga.....	( 12.000 )	0	0	0	( 12.000 )	0	0	( 1.200 )	0	0	0	( 13.200 )
Skammtímalán, breyting.....	0	0	0	0	0	0	0	0	0	0	0	0
Fjármögnunarhreyfingar	( 281.737 )	51.749	8.025	130.341	( 91.622 )	12.150	8.297	( 3.685 )	( 337 )	( 37.313 )	856	( 111.654 )
<b>Hækkun (lækkun) á handbæru fé .....</b>	<b>( 21.585 )</b>	<b>1.822</b>	<b>1</b>	<b>0</b>	<b>( 19.761 )</b>	<b>( 0 )</b>	<b>0</b>	<b>0</b>	<b>1</b>	<b>27.479</b>	<b>( 0 )</b>	<b>7.718</b>
<b>Handbært fé (fjárbörf) í ársbyrjun .....</b>	<b>160.630</b>	<b>( 0 )</b>	<b>( 0 )</b>	<b>0</b>	<b>160.630</b>	<b>0</b>	<b>( 0 )</b>	<b>( 0 )</b>	<b>( 0 )</b>	<b>106.928</b>	<b>0</b>	<b>267.556</b>
<b>Handbært fé (fjárbörf) í árslok .....</b>	<b>139.046</b>	<b>1.822</b>	<b>0</b>	<b>0</b>	<b>140.868</b>	<b>0</b>	<b>( 0 )</b>	<b>0</b>	<b>0</b>	<b>134.406</b>	<b>( 0 )</b>	<b>275.275</b>

## Rekstraryfirlit

Árið 2011

	Skatt- tekjur	Framlög jöfnunar- sjóðs	Aðrar tekjur	Tekjur samtals	Laun og launatengd gjöld	Annar rekstrar- kostnaður	Afskriftir	Gjöld samtals	Fjármagns- liðir nettó	Framlög og hlutdeildir	Rekstrar- niðurstaða
<b>Aðalsjóður</b>											
00 - Skatttekjur.....	1.346.950	600.000	34.788	<b>1.981.737</b>	0	0		<b>0</b>			<b>1.981.737</b>
02 - Félagsþjónusta.....	0	8.800	174.244	<b>183.044</b>	195.602	89.383		<b>284.985</b>			( <b>101.941</b> )
03 - Heilbrigðismál.....	0	0	0	<b>0</b>	0	10.518		<b>10.518</b>			( <b>10.518</b> )
04 - Fræðslu- og uppeldismál.....	0	0	117.999	<b>117.999</b>	806.401	337.749		<b>1.144.150</b>			( <b>1.026.151</b> )
05 - Menningarmál.....	0	0	30.151	<b>30.151</b>	62.321	65.859		<b>128.180</b>			( <b>98.030</b> )
06 - Æskulyðs- og íþróttamál.....	0	0	53.654	<b>53.654</b>	101.313	178.336		<b>279.648</b>			( <b>225.994</b> )
07 - Brunamál og almannavarnir.....	0	0	19.600	<b>19.600</b>	39.200	23.299		<b>62.499</b>			( <b>42.899</b> )
08 - Hreinlætismál.....	0	0	40.800	<b>40.800</b>	0	62.290		<b>62.290</b>			( <b>21.491</b> )
09 - Skipulags- og byggingamál.....	0	0	7.000	<b>7.000</b>	41.851	35.560		<b>77.411</b>			( <b>70.411</b> )
10 - Umferðar- og samgöngumál.....	0	0	2.750	<b>2.750</b>	570	54.840		<b>55.410</b>			( <b>52.660</b> )
11- Umhverfismál.....	0	0	3.250	<b>3.250</b>	15.814	33.515		<b>49.329</b>			( <b>46.079</b> )
13 - Atvinnumál.....	0	0	300	<b>300</b>	2.869	42.881		<b>45.750</b>			( <b>45.450</b> )
20 - Framlög til B-hluta fyrirtækja.....	0	0	0	<b>0</b>	0	0		<b>0</b>			<b>0</b>
21 - Sameiginlegur kostnaður.....	0	0	35.356	<b>35.356</b>	174.597	77.811		<b>252.408</b>			( <b>217.052</b> )
27 - Óvenjulegir liðir.....	0	0	0	<b>0</b>	0	0		<b>0</b>			<b>0</b>
28 - Fjármagnsliðir.....	0	0	0	<b>0</b>	0	0		<b>0</b>	15.584		<b>15.584</b>
<b>Aðalsjóður</b>	<b>1.346.950</b>	<b>608.800</b>	<b>519.891</b>	<b>2.475.641</b>	<b>1.440.539</b>	<b>1.012.041</b>	<b>0</b>	<b>2.452.580</b>	<b>15.584</b>	<b>0</b>	<b>38.645</b>
<b>Aðrir sjóðir í A - hluta</b>											
Eignasjóður.....	0	0	305.000	<b>305.000</b>	3.062	125.796	82.729	<b>211.588</b>	( <b>121.482</b> )	0	( <b>28.070</b> )
Vélamiðstöð/áhaldaús.....	0	0	37.724	<b>37.724</b>	26.826	18.898	1.515	<b>47.239</b>	( <b>37</b> )	0	( <b>9.552</b> )
Millifærslur.....			( <b>363.472</b> )	( <b>363.472</b> )		( <b>363.472</b> )		( <b>363.472</b> )	0	0	<b>0</b>
<b>Sveitarsjóður A - hluti</b>	<b>1.346.950</b>	<b>608.800</b>	<b>499.143</b>	<b>2.454.892</b>	<b>1.470.427</b>	<b>793.263</b>	<b>84.244</b>	<b>2.347.935</b>	( <b>105.935</b> )	<b>0</b>	<b>1.023</b>
<b>Sjóðir í B - hluta</b>											
Félagsíbúðir Skagafjarðar.....	0	0	33.000	<b>33.000</b>	0	26.500	15.395	<b>41.895</b>	( <b>32.448</b> )	0	( <b>41.343</b> )
Fráveita.....	0	0	62.000	<b>62.000</b>	60	12.740	16.017	<b>28.817</b>	( <b>7.271</b> )	0	<b>25.913</b>
Hafnarsjóður Skagafjarðar.....	0	0	44.973	<b>44.973</b>	16.260	14.440	15.393	<b>46.093</b>	( <b>4.559</b> )	0	( <b>5.678</b> )
Tímatákn ehf.....	0	0	700	<b>700</b>	0	150	250	<b>400</b>	( <b>262</b> )	0	<b>38</b>
Skagafjarðarveitur ehf.....	0	0	188.890	<b>188.890</b>	65.210	28.730	40.806	<b>134.746</b>	( <b>32.858</b> )	0	<b>21.286</b>
Millifærslur.....			( <b>27.058</b> )	( <b>27.058</b> )		( <b>27.058</b> )		( <b>27.058</b> )	0	0	<b>0</b>
<b>Samantekið A og B hluti</b>	<b>1.346.950</b>	<b>608.800</b>	<b>801.648</b>	<b>2.757.397</b>	<b>1.551.957</b>	<b>848.765</b>	<b>172.105</b>	<b>2.572.827</b>	( <b>183.332</b> )	<b>0</b>	<b>1.238</b>



# Efnahagsyfirlit

Árið 2011

	Aðal- sjóður	Eigna- sjóður	Vélamiðstöð áhaldaús	Milli- færslur	Sveitar- sjóður A - hluti	Félagslegar íbúðir	Fráveita	Hafnarsj Skagafj.	Tímatákn ehf	Skagafj. veitur ehf	Milli- færslur	Samantekið A og B - hluti
<b>EFNAHAGSREIKNINGUR</b>												
<b>Eignir</b>												
<b>Fastafjármunir:</b>												
Varanlegir rekstrarfjármunir:												
Fasteignir .....	0	1.587.906	0	0	<b>1.587.906</b>	412.392	0	832	0	27.271	0	<b>2.028.401</b>
Veitukerfi, hafnarmannvirki og götur .....	0	567.569	0	0	<b>567.569</b>	0	299.104	131.072	0	629.648	0	<b>1.627.393</b>
Vélar, áhöld og tæki .....	0	1.946	0	0	<b>1.946</b>	0	0	1.168	3.250	246	0	<b>6.610</b>
	0	2.157.421	0	0	<b>2.157.421</b>	412.392	299.104	133.072	3.250	657.164	0	<b>3.662.404</b>
Áhættufjármunir og langtímakröfur:												
Eignahlutir í félögum .....	50.757	0	0	0	<b>50.757</b>	0	0	1	0	18.272	0	<b>69.030</b>
Langtímakröfur .....	( 590 )	0	0	0	( 590 )	0	0	0	0	28.676	0	<b>28.086</b>
Langtímakröfur á eigin fyrirtæki - A .....	789.889	0	( 789.889 )	0	<b>0</b>	0	0	0	0	0	0	<b>0</b>
Langtímakröfur á eigin fyrirtæki - B .....	2.245	0	0	0	<b>2.245</b>	0	0	0	0	( 2.245 )	0	<b>0</b>
	842.301	0	( 789.889 )	0	<b>52.412</b>	0	0	1	0	46.948	( 2.245 )	<b>97.116</b>
Fastafjármunir	842.301	2.157.421	0	( 789.889 )	<b>2.209.833</b>	412.392	299.104	133.073	3.250	704.112	( 2.245 )	<b>3.759.520</b>
<b>Veltufjármunir:</b>												
Birgðir .....	0	0	0	0	<b>0</b>	0	0	0	0	15.925	0	<b>15.925</b>
Skammtímakröfur:												
Óinnheimtar tekjur .....	100.197	0	0	0	<b>100.197</b>	0	0	0	0	21.738	0	<b>121.935</b>
Skammtímakröfur á eigin fyrirtæki - A .....	1.087.419	0	( 1.087.419 )	0	<b>0</b>	0	0	0	0	0	0	<b>0</b>
Skammtímakröfur á eigin fyrirtæki - B .....	210.578	0	0	0	<b>210.578</b>	0	0	0	0	( 210.578 )	0	<b>0</b>
Aðrar skammtímakröfur .....	137.824	0	0	0	<b>137.824</b>	0	0	8.154	204	20.876	0	<b>167.058</b>
Næsta árs afb. langtímakrafna .....	223	0	0	0	<b>223</b>	0	0	0	0	1.500	0	<b>1.723</b>
Næsta árs afb. langtímakrafna - A .....	150.537	0	( 150.537 )	0	<b>0</b>	0	0	0	0	0	0	<b>0</b>
Næsta árs afb. langtímakrafna - B .....	888	0	0	0	<b>888</b>	0	0	0	0	( 888 )	0	<b>0</b>
Verðbréf .....	0	0	0	0	<b>0</b>	0	0	0	0	0	0	<b>0</b>
Handbært fé .....	162.701	1.786	0	0	<b>164.487</b>	0	0	0	0	161.699	0	<b>326.186</b>
Veltufjármunir	1.850.368	1.786	0	( 1.237.956 )	<b>614.197</b>	0	0	8.154	204	221.738	( 211.466 )	<b>632.827</b>
<b>Eignir samtals</b>	<b>2.692.669</b>	<b>2.159.207</b>	<b>0</b>	<b>( 2.027.845 )</b>	<b>2.824.030</b>	<b>412.392</b>	<b>299.104</b>	<b>141.227</b>	<b>3.454</b>	<b>925.850</b>	<b>( 213.711 )</b>	<b>4.392.347</b>

## Efnahagsyfirlit

Árið 2011

	Aðal- sjóður	Eigna- sjóður	Vélamiðstöð áhaldahús	Milli- færslur	Sveitar- sjóður A - hluti	Félagslegar íbúðir	Fráveita	Hafnarsj Skagafj.	Tímatákn ehf	Skagafj. veitur ehf	Milli- færslur	Samantekið A og B - hluti
<b>31. DESEMBER</b>												
<b>Eigið fé og skuldir</b>												
<b>Eiginfjárreikningar:</b>												
Eigið fé.....	1.034.621	( 340.949 )	( 163.172 )	0	530.500	( 409.181 )	139.847	75.466	( 1.387 )	467.135	0	802.380
Hlutdeild minnihluta.....	0	0	0	0	0	0	0	0	0	0	0	0
<b>Skuldbindingar:</b>												
Lífeyrisskuldbindingar.....	958.149	0	0	0	958.149	0	0	6.690	0	45.803	0	1.010.642
Aðrar skuldbindingar.....	0	0	0	0	0	0	0	0	0	0	0	0
	958.149	0	0	0	958.149	0	0	6.690	0	45.803	0	1.010.642
<b>Langtímaskuldir:</b>												
Skuldir við lánastofnanir.....	385.057	549.153	0	0	934.210	599.833	128.924	50.882	0	346.415	0	2.060.265
Skuldir við eigin fyrirtæki - A.....	0	789.382	507	( 789.889 )	0	0	0	0	2.245	0	( 2.245 )	0
Skuldir við eigin fyrirtæki - B.....	0	0	0	0	0	0	0	0	0	0	0	0
	385.057	1.338.535	507	( 789.889 )	934.210	599.833	128.924	50.882	2.245	346.415	( 2.245 )	2.060.265
<b>Skammtímaskuldir:</b>												
Skuldir við lánastofnanir.....	0	0	0	0	0	0	0	0	0	0	0	0
Reiknuð fjárförf.....	0	0	0	0	0	0	0	0	0	0	0	2
Viðskiptaskuldir.....	10.000	0	0	0	10.000	0	0	0	0	0	0	10.000
Skuldir við eigin fyrirtæki - A.....	0	926.030	161.389	( 1.087.419 )	0	195.872	12.962	191	1.553	0	( 210.578 )	0
Skuldir við eigin fyrirtæki - B.....	0	0	0	0	0	0	0	0	0	0	0	0
Næsta árs afborganir langtímaskulda.....	67.624	74.093	0	0	141.717	23.041	16.465	5.292	0	38.307	0	224.823
Næsta árs afborganir langtímaskulda - A.....	0	150.537	0	( 150.537 )	0	0	0	0	888	0	( 888 )	( 0 )
Næsta árs afborganir langtímaskulda - B.....	0	0	0	0	0	0	0	0	0	0	0	0
Aðrar skammtímaskuldir.....	237.217	10.960	1.276	0	249.453	2.827	905	2.706	155	28.190	0	284.236
	314.841	1.161.620	162.665	( 1.237.956 )	401.170	221.740	30.333	8.190	2.596	66.497	( 211.466 )	519.060
Skuldir og skuldbindingar samtals	1.658.048	2.500.155	163.172	( 2.027.845 )	2.293.530	821.574	159.257	65.761	4.841	458.715	( 213.711 )	3.589.967
<b>Eigið fé og skuldir samtals</b>	<b>2.692.669</b>	<b>2.159.207</b>	<b>( 0 )</b>	<b>( 2.027.845 )</b>	<b>2.824.030</b>	<b>412.392</b>	<b>299.104</b>	<b>141.227</b>	<b>3.454</b>	<b>925.850</b>	<b>( 213.711 )</b>	<b>4.392.347</b>



## Sjóðstreymisýfirlit

Árið 2011

	Aðal- sjóður	Eigna- sjóður	Vélamiðstöð áhaldaþús	Milli- færslur	Sveitar- sjóður A - hluti	Félagslegar íbúðir	Fráveita	Hafnarsj Skagafj.	Tímatákn ehf	Skagafj. veitur ehf	Milli- færslur	Samantekið A og B - hluti
Tekin ný langtímalán.....	0	50.000	0	0	50.000	0	100.000	0	0	0	0	150.000
Afborganir langtímalána.....	( 72.329 )	( 64.813 )	0	0	( 137.141 )	( 23.041 )	( 4.772 )	( 5.292 )	0	( 38.066 )	0	( 208.313 )
Langtímask við eigin fyrirtæki - A hluta.....	0	( 140.570 )	0	140.570	0	0	0	0	( 877 )	0	877	0
Langtímask við eigin fyrirtæki - B hluta.....	0	0	0	0	0	0	0	0	0	0	0	0
Afborganir skuldbindinga.....	( 12.000 )	0	0	0	( 12.000 )	0	0	( 1.200 )	0	0	0	( 13.200 )
Skammtímalán, breyting.....	0	0	0	0	0	0	0	0	0	0	0	0
Fjármögnunarhreyfingar	( 241.576 )	( 32.070 )	8.024	140.570	( 125.052 )	11.846	90.628	( 11.370 )	( 375 )	( 38.066 )	877	( 71.513 )
<b>Hækkun (lækkun) á handbæru fé .....</b>	23.655	( 37 )	( 1 )	0	23.618	( 0 )	( 0 )	( 0 )	0	27.292	0	50.910
<b>Handbært fé (fjárbörf) í ársbyrjun .....</b>	139.046	1.822	0	0	140.868	0	( 0 )	0	0	134.406	0	275.275
<b>Handbært fé (fjárbörf) í árslok .....</b>	162.701	1.786	( 0 )	0	164.486	( 0 )	( 0 )	( 0 )	0	161.699	0	326.184

# Sveitarfélagið Skagafjörður

## Framkvæmdaplan - nýframkvæmdir

3ja ára áætlun 2009 - 2011	Áætl. 2008	2009	2010	2011
----------------------------	------------	------	------	------

### Sauðárkrókur

Laugatún Sauðárkróki - malbikun - lagnir	5.100.000			
Laugatún Sauðárkróki - gangstéttar		3.150.000		
Kleifartún Sauðárkróki malbikun og lagnir	7.500.000			
Kleifartún Sauðárkróki gangstéttar		4.500.000		
Iðutún Sauðárkrókróki malbikun og lagnir	10.700.000			
Iðutún Sauðárkrókróki gangstéttar		4.000.000		
Borgarland Sauðárkróki malbikun og lagnir		7.800.000	2.500.000	
Skagfirðingabraut Gangstétt		6.930.000		
Leikskóli Skr.nýb.hönnun	32.000.000			
Verknámshús nýbygg.	20.000.000	20.000.000		
Árskóli stækkun - hönnun	5.000.000	8.000.000		
Menningarhús Sauðárkróki - hönnun	10.000.000	17.000.000		
Kvistahlíð Gangstétt	500.000			
Borgargerði Lögn v/leikskóla	10.750.000			
Borgargerði Skagfr.br.-Túngata - gröftur og fylling	17.200.000			
Borgargerði Skagfr.br.-Túngata - lagnir		6.000.000		
Borgargerði Skagfr.br.-Túngata - klæðning gangstéttir		8.200.000		
Borgargerði Túngata - Sæm.hlíð.	4.000.000	4.520.000		
Borgargerði - Túngata - lýsing		3.000.000		
Túngata Laugart-Borgargerði		11.500.000		
Skarðseyri Nýb.götu		7.350.000		
Stoðveggir Lindarg.Kirkjutorg.	1.500.000	1.500.000		
Iðnaðarlóðir		30.000.000		
Sundlaug Sauðárkróki hönnun		17.000.000	8.000.000	
Reiðhöll klæðning á plan	5.000.000			
Kirkjutorg - Aðalgata - Villa Nova / hönnun, framkv.	2.000.000	4.000.000		
Freyjugatan - umferðarmál	2.000.000			
Jarðvegstíppur Skr.	1.000.000	3.000.000	500.000	
Tjaldsvæði - Skr. / hús	1.500.000	1.500.000		
Freyjugata rif á húsum/frágangur	500.000	10.000.000	10.000.000	
Tjaldsvæði Sauðárkrókur		5.000.000		
Kaup á landi		2.000.000		
Skipulagning á landi		3.000.000		
Hönnun og gatnagerð			30.000.000	20.000.000
Árskóli lóð - körfuboltavöllur		5.500.000		
Flæðagerði Gatnagerð	1.000.000	3.000.000	1.000.000	
Sauðárkrókshöfn	30.000.000			
Sauðárkrókshöfn grjótgardar austan Skarðseyri		1.500.000	1.500.000	1.500.000
Fráveita Skr.			45.000.000	95.000.000
<b>Samtals:</b>	<b>167.250.000</b>	<b>198.950.000</b>	<b>98.500.000</b>	<b>116.500.000</b>

### Varmahlíð

Varmahlíð Iðnaðarsv.gata		12.000.000		
Varmahlíð Skólastigur	4.500.000			
Varmahlíð plan Uppl.miðstöð	1.000.000			
Miðgarður	30.000.000			
Leikskóli - endurbætur		15.000.000		
Varmahlíð Tjaldsvæði	1.500.000			
Varmahlíð, ýmis gatna- og umhverfisverkefni			15.000.000	15.000.000
Fráveita Varmahlíð	5.500.000			
<b>Samtals:</b>	<b>42.500.000</b>	<b>27.000.000</b>	<b>15.000.000</b>	<b>15.000.000</b>

### Hofsós - Hólar

Kirkjuplan Hofsósi - malbikun og lagnir		7.200.000		
Grunnskóli Hofsósi - lóð			5.000.000	10.000.000
Grunnskólinn Hólum lóðarfrágagnur	2.750.000			
Ýmis gatna- og umhverfisverkefni, skipulagsmál o.fl.		2.800.000	12.000.000	10.000.000
Hofsós Sundlaug	10.000.000	10.000.000		
<b>Samtals:</b>	<b>12.750.000</b>	<b>20.000.000</b>	<b>17.000.000</b>	<b>20.000.000</b>

3ja ára áætlun 2009 - 2011	Áætl. 2008	2009	2010	2011
----------------------------	------------	------	------	------

<b>Annað eða óstaðsett</b>				
Steinsstaðir - sumarhúsvæði	2.500.000	500.000		
Grunnskólinn Sólgörðum plan		5.000.000		
Aðgengismál fatlaðra - úrbætur		5.550.000	9.500.000	3.500.000
Sorpuðunarstaður		30.000.000	20.000.000	
Glaumbær - safnsvæði (deiliskipulag, hönnun og byrjun framkv.)		3.000.000	5.000.000	5.000.000
Tækjabúnaður, bifr. og vélar			25.000.000	
Skagafjarðarveitur ehf.	24.215.000	30.000.000	20.000.000	11.000.000
Fráveita minni þéttbýli og dreifbýli.			10.000.000	40.000.000
<b>Samtals:</b>	<b>26.715.000</b>	<b>74.050.000</b>	<b>89.500.000</b>	<b>59.500.000</b>

<b>Alls:</b>	<b>249.215.000</b>	<b>320.000.000</b>	<b>220.000.000</b>	<b>211.000.000</b>
--------------	--------------------	--------------------	--------------------	--------------------

## Sveitarfélagið Skagafjörður - Eignasjóður

## Fjárhagsáætlun - 3ja ára áætlun 2009 - 2011 - viðhald eigna

	Listinn	Áætl. 2008	2009	2010	2011
<b>Árskóli efrastig</b>					
Lögbundin skoðun viðvörunarkerfis	120.000	120.000			
Endurnýjun skynjara	80.000	80.000			
Málu og þvottur utan eldra hús veggir	2.800.000	2.800.000			
Þéttimúr	2.500.000	2.500.000			
Málun glugga	1.000.000			1.000.000	
Leiksvæði úti milli bygginga, leiktæki	3.000.000		3.000.000		
Gluggar, skotrautfar	350.000				350.000
Skipta um glugga 1h norður hlið 65m <sup>2</sup>	3.700.000			3.700.000	
Yfirfara læsingar á hurðum á göngum í B-álmú	80.000				80.000
Mállun inni	1.000.000		1.000.000		
Nýtt borð wc kjallara,	150.000				150.000
Endrunýja 120 lampa (Íkveikjuhætta)	1.500.000		1.500.000		
Mála glugga holi C-álmú	230.000			230.000	
Endrunýja tvöfalda útidyrhurð að austan	1.000.000				1.000.000
Endrunýja tvöfalda útidyrhurð á suðurhlið	400.000				400.000
Þétta opinfög, þéttikantar, heflun, vestur og suðurhlið	350.000		350.000		
Tengja snjóbræðslu, tröppur norðan	150.000				150.000
Tengja niðurföll við norðurhlið húss við dren	250.000				250.000
Útsogskerfi fundarherbergi					
Klára hússtjórnarkerfi	800.000				800.000
Lagfæringar fyrir yngstu nemendur matreiðslustofu	250.000		250.000		
Færa ljósastaur	80.000		80.000		
Skipta um gler á suður og vesturhlið ca 70% + ath glugga.	1.500.000		1.500.000		
Útihurð B-álma kjallara til vesturs					
<b>Samt</b>	<b>21.290.000</b>	<b>5.500.000</b>	<b>7.680.000</b>	<b>4.930.000</b>	<b>3.180.000</b>
<b>Árskóli neðrastig</b>					
Umferðarmál, 3 stk gangbrautir vantar, laga merkingar	200.000	200.000			
Inngangur íþróttahús og kompur					
Inng. v íþr.sal, mála, laga múr og einangrun, lýsing, stokkar ofl.	700.000			700.000	
Skipta um 4 stk hurðar á 1 h	250.000				250.000
Fatahengi kennara 1h	200.000		200.000		
Skóhyllur nemenda forstofu	300.000		300.000		
Endrunýja gólfefni í tölvuveri	170.000				170.000
Málun inni	2.500.000		500.000	2.000.000	
Lóðargirðing, gera við steipta stöpla	600.000				600.000
Hellulögn við kennrainngang	230.000				230.000
Lýsing bílastæði	120.000		120.000		
Gólf í stofum 1h	2.700.000				2.700.000
Endrunýja hurðir á stofum 6 stk					
Endrunýja tvöfalda hurð,, rafdrifin ?? V ferlimála					
Brunaviðvörunarkerfi	1.900.000		1.000.000	900.000	
<b>Ferlimál í timburhúsum og fl kröfur sem á eftir að setja fram</b>	<b>5.020.000</b>	<b>2.500.000</b>	<b>550.000</b>	<b>1.000.000</b>	<b>970.000</b>
<b>Samt</b>	<b>14.890.000</b>	<b>2.700.000</b>	<b>2.670.000</b>	<b>4.600.000</b>	<b>4.920.000</b>
<b>Varmahlíðarskóli</b>					
Múrviðgerðir	450.000		450.000		
Lagfæra lóð milli skóla og sundlaugar	550.000	550.000			
Málun steinn	5.200.000			5.200.000	
Málun glugga	1.600.000				1.600.000
Þétta fög, endrunýja gler	1.000.000	500.000	500.000		
Málun þak	2.100.000				2.100.000
Lekavandamál við þakglugga	600.000	500.000	100.000		
Gólfefni kennslustofum	1.200.000				1.200.000
Gólfefni setustofa	500.000			500.000	
Loftræstikefi lamað, eldhúsi,, (Jón Geirmunds)					
Hreinsun loftræstikerfis	400.000				400.000
Endrunýja kennslueldhús	700.000		700.000		
Lampar í setustofu	350.000				350.000
Málun innanhúss					
Brunavarnir, lokanir					
<b>Samt</b>	<b>14.650.000</b>	<b>1.550.000</b>	<b>1.750.000</b>	<b>5.700.000</b>	<b>5.650.000</b>

<b>Grunnskólinn Hólum / Brúsbær</b>					
Þakleki,, endurnýja þakklæðningu og pappa	3.600.000			3.600.000	
Málun inni - ofnar ofl	1.000.000	1.000.000			
Hlið við innkeyrslu v leikskóla ,, læst	150.000		150.000		
Stéttar og kantsteinar	500.000		500.000		
Málun utanhúss	1.000.000			1.000.000	
<b>Samt</b>	<b>6.250.000</b>	<b>1.000.000</b>	<b>650.000</b>	<b>4.600.000</b>	<b>0</b>
<b>Grunnskólinn Sólgorðum</b>					
Málun inni loft og veggir - viðgerðir - leki á háf	1.100.000	800.000			300.000
Móða á milli glerja, laga glugga	500.000			500.000	
Viðhald ofna og vatnslagna, blöndunartæki	300.000		300.000		
Reykskynjarar og bjöllumkerfi	120.000		120.000		
Leiktæki á lóð	400.000		400.000		
Klæðning á heimreið og plan					
<b>Samt</b>	<b>2.420.000</b>	<b>800.000</b>	<b>820.000</b>	<b>500.000</b>	<b>300.000</b>
<b>Tónlistarskóli Skagafjarðar</b>					
Eldhús innrétting	600.000				600.000
Málun inni,	700.000		700.000		
Hólfa salinn niður í kennslustofur	1.500.000			1.500.000	
Laga hljóðvist í stofum 1, 2, 3	600.000		600.000		
Upphitun, splitta upp kerfi, laga ofna	500.000				500.000
Brunaviðvörunarkerfi	1.000.000		1.000.000		
Laga girðingu og mála timbur og stein	200.000				200.000
Lýsing á bílastæði	350.000	350.000			
Ganga frá bílastæðum					
<b>Samt</b>	<b>5.450.000</b>	<b>350.000</b>	<b>2.300.000</b>	<b>1.500.000</b>	<b>1.300.000</b>
<b>Grunnskólinn Hofsósi</b>					
Kerfisloft og lýsing rými v vesturvegg	1.700.000	1.700.000			
Gólfefni nýnu álmu	4.800.000	4.800.000			
Málun inni	1.500.000		1.500.000		
Viðvörunarkerfi, brunaslöngur, exitljós	1.800.000		1.800.000		
Móða á milli glerja,, lagfæra glugga	800.000			800.000	
Útihurð nemenda inngang	550.000	550.000			
Útihurðir kennarar og fl	1.300.000	1.300.000			
Drenlagnir	200.000			200.000	
Hellulögn við inngang	350.000				350.000
<b>Samt</b>	<b>13.000.000</b>	<b>8.350.000</b>	<b>3.300.000</b>	<b>1.000.000</b>	<b>350.000</b>
<b>Árvist</b>					
Gufuofn á hjólum	500.000				500.000
Stakir dreglar og mottur vegna hljóðs	250.000		250.000		
Bæta lýsingu inni	120.000		120.000		
Málun utan	500.000		500.000		
Hitasýrir á vatni mx 38-43c°	50.000	50.000			
	<b>1.420.000</b>	<b>50.000</b>	<b>870.000</b>	<b>0</b>	<b>500.000</b>
<b>Glaðheimar</b>					
Endurnýjun á kastala	3.700.000		3.700.000		
Rennibraudt á hóln (Áhaldahús )	300.000			300.000	
Aukin lýsing á lóð	500.000				500.000
Brú milli hóla	550.000			550.000	
Ný girðing vestur og norður	1.200.000		<b>1.200.000</b>		
Ný girðing sunnan	1.350.000	1.350.000			
Endurnýja borða og stóla ??	2.000.000				2.000.000
Ný uppþvottavél	300.000		300.000		
Hitasýrir á vatni mx 38-43c°	50.000		50.000		
Mottur undir rólur ca ca ca	350.000			350.000	
Málun inni ljúka við	500.000				500.000
Hljóðeinangrun viðtalsherbergi	100.000				100.000
Brunaviðvörunarkerfi	500.000		500.000		
Viftur v þakglugga	300.000				300.000
<b>Samt</b>	<b>11.700.000</b>	<b>1.350.000</b>	<b>5.750.000</b>	<b>1.200.000</b>	<b>3.400.000</b>



<b>Furukot</b>					
Rafnmagn, stofnar á yfir álagi,, ath Gísli					
Lóð og leiktæki allmennt viðh ca ca ca	300.000	300.000			
Málun inni	400.000	400.000			
Ofnhlífar yfir 4 ofna í herbergjum	40.000		40.000		
<b>Samt</b>	<b>740.000</b>	<b>700.000</b>	<b>40.000</b>	<b>0</b>	<b>0</b>
<b>Barnaborg</b>					
Málun utan timbur	160.000	160.000			
Nauðsinlegt viðhald leiktækja	400.000		400.000		
Endurnýjun leiktækja	2.800.000		800.000	1.000.000	1.000.000
Endurnýjun girðingar, norður og vesturhlíð	900.000	900.000			
Þurfskápur	100.000	100.000			
Málun innan	450.000		450.000		
<b>Samt</b>	<b>4.810.000</b>	<b>1.160.000</b>	<b>1.650.000</b>	<b>1.000.000</b>	<b>1.000.000</b>
<b>Birkilundur</b>					
Laga þakniðurföll	100.000			100.000	
Lýsing á lóð	120.000		120.000		
Kælisrápur	100.000		100.000		
Málun úti	700.000	700.000			
Viðhald lóðar og leiktækja	620.000		120.000	250.000	250.000
Merkingar utanhúss ( drepið á bílnum )	40.000		40.000		
<b>Samt</b>	<b>1.680.000</b>	<b>700.000</b>	<b>380.000</b>	<b>350.000</b>	<b>250.000</b>
<b>Krílakot</b>					
Bera á girðingu	40.000	40.000			
Setja upp rólu					
Mála stofur 1h	450.000				450.000
Ofnhlífar	60.000				60.000
<b>Samt</b>	<b>550.000</b>	<b>40.000</b>	<b>0</b>	<b>0</b>	<b>510.000</b>
<b>Slökkvistöð Skr</b>					
Þakleki	2.000.000		2.000.000		
Endurnýja gluggar og gler elsta hluta	900.000				900.000
Málun utan veggir	700.000				700.000
Málun utan timbur	450.000				450.000
Múrviðgerðir	500.000				500.000
Málun þak á eldrihluta	450.000				450.000
Breyta hurðum fyrir sjúkarabíla	1.300.000			1.300.000	
Malbika plan áfangi 1	1.550.000		1.550.000		
Malbika plan áfangi 2	1.650.000			1.650.000	
<b>Samt</b>	<b>9.500.000</b>	<b>0</b>	<b>3.550.000</b>	<b>2.950.000</b>	<b>3.000.000</b>
<b>Slökkvistöð Hofsósi</b>					
Tenging hitaveitu	300.000	300.000			
Ýmislegt	600.000			300.000	300.000
<b>Samt</b>	<b>900.000</b>	<b>300.000</b>	<b>0</b>	<b>300.000</b>	<b>300.000</b>
<b>Sundlaug Sauðárkróks</b>					
Nýjir gluggar	1.600.000			1.600.000	
Endurnýja ljós í kvennaklefa	350.000	350.000			
Málun innan					
Áleg málun innan, blettun	300.000	300.000			
Álegt viðhald lagna	600.000	600.000			
Mála potta	160.000	160.000			
Mála laugarkar	620.000		620.000		
Endurnýjun öryggismyndavéla, í lit, kerfi					
Hönnun á hreinsikerfi, PH gildi ( sýra/geislun) minni klór	1.600.000	600.000		1.000.000	
Flísalögn					
Hitalagnir	2.400.000			2.400.000	
Fráveitulagnir ?????					
Neystluvatn	1.300.000		1.300.000		
Neystluvatnslagnir laugar	1.700.000			1.700.000	
Raflagnir	750.000				750.000
<b>Samt</b>	<b>11.380.000</b>	<b>2.010.000</b>	<b>1.920.000</b>	<b>6.700.000</b>	<b>750.000</b>

<b>Sólgarðalaug</b>					
Hreinlætistæki og blöndunartæki	400.000			400.000	
Laga opin gög og stormjárn	120.000	120.000			
Mála laug	400.000		400.000		
Endurnýja útidyrhurðir					
Hitasýrikerfi laugar, viðhald lagnakerfis	200.000	200.000			
Mála inni að hluta	200.000		200.000		
Endurnýja heitann pott	1.500.000		1.500.000		
<b>Samt</b>	<b>2.820.000</b>	<b>320.000</b>	<b>2.100.000</b>	<b>400.000</b>	<b>0</b>
<b>Íþróttahús Varmahlíð</b>					
Mála laug,	500.000		500.000		
Málun téverks utan	750.000				750.000
Málun steinn	650.000		650.000		
Laga snjóbræðslu	150.000			150.000	
Vatnslagnir kjallara	200.000			200.000	
Útihurðir	350.000				350.000
Bekkir í klefum	50.000			50.000	
Gól þvottahúsi	70.000			70.000	
Viðvörunarkerfi	170.000		170.000		
Endurnýja stíga í djúpulaug, riðfrír	250.000	250.000			
Hönnun á hreinsikerfi, PH gildi ( sýra/geislun) minni klór	1.600.000		600.000	1.000.000	
<b>Samt</b>	<b>4.740.000</b>	<b>250.000</b>	<b>1.920.000</b>	<b>1.470.000</b>	<b>1.100.000</b>
<b>Íþróttahús Sauðárkróks</b>					
Ný hurð aðalinngang -	800.000	800.000			
Skilúm í klefa	350.000		350.000		
Mála klefa	2.400.000		2.400.000		
Mála gang	550.000			550.000	
Mál loft	1.000.000			1.000.000	
Lakka bekki í búningssklefum	350.000		350.000		
Hreinsa loftræstikerfi	150.000		150.000		
Handrið hlaupabraut	350.000				350.000
Gluggar suðurhlíð	250.000				250.000
Stækka hurð inni í sal	350.000			350.000	
Málun utan	3.100.000				3.100.000
<b>Samt</b>	<b>9.650.000</b>	<b>800.000</b>	<b>3.250.000</b>	<b>1.900.000</b>	<b>3.700.000</b>
<b>Safnahús Faxatorgi</b>					
Hönnun og lausn á ferlimálum	400.000	400.000			
Yfirfara stillitæ og þéttingar v ofna,, leki.	150.000	150.000			
Hönnun viðvörunarkerfis	600.000	600.000			
Viðvörunarkerfi, þjófá og bruna	3.200.000	3.200.000			
Endurnýjun lýsingar.. 38 stk ( brunahætta )	1.000.000		1.000.000		
Eldvarnarhurðir	2.000.000				2.000.000
Útihruð vestan	1.000.000			1.000.000	
Bera vatnsvörn á þak	120.000	120.000			
<b>Samt</b>	<b>8.470.000</b>	<b>4.470.000</b>	<b>1.000.000</b>	<b>1.000.000</b>	<b>2.000.000</b>
<b>Bifröst</b>					
Ýmislegt	250.000	250.000			
Einangra þak, kuldi í húsi	1.550.000		1.550.000		
Lekar ofnalagnir	650.000	650.000			
<b>Samt</b>	<b>2.450.000</b>	<b>900.000</b>	<b>1.550.000</b>	<b>0</b>	<b>0</b>
<b>Melsgil</b>					
Hellulögn framan við hús	300.000		300.000		
Hellulögn aftan, grillaðstaða	400.000			400.000	
Mótframlag úr hússjóð	-300.000			-300.000	
<b>Samt</b>	<b>400.000</b>	<b>0</b>	<b>300.000</b>	<b>100.000</b>	<b>0</b>
<b>Ljósheimar</b>					
Innihurð forstofu	70.000			70.000	
Lýsing í sal	700.000				700.000
Viðvörunarkerfi	130.000			130.000	
Viðhald í eldhúsi	300.000		300.000		
<b>Samt</b>	<b>1.200.000</b>	<b>0</b>	<b>300.000</b>	<b>200.000</b>	<b>700.000</b>

<b>Hegranes féll</b>					
Málun inni	700.000			700.000	
Möl í bílaplan	150.000		150.000		
Laga lýsingu úti	100.000		100.000		
Laga eldvarnarhurð í kjallara	100.000			100.000	
<b>Samt</b>	<b>1.050.000</b>	<b>0</b>	<b>250.000</b>	<b>800.000</b>	<b>0</b>
<b>Árgarður</b>					
Timburveggur suðurhlið endurnýjaður	750.000			750.000	
Málun laugarkars og pott	350.000	350.000			
Viðvörðunarkerfi	1.000.000		1.000.000		
Annað	100.000				100.000
Eldvarnar hurðir	350.000		350.000		
<b>Samt</b>	<b>2.550.000</b>	<b>350.000</b>	<b>1.350.000</b>	<b>750.000</b>	<b>100.000</b>
<b>Höfðaborg</b>					
Gólfefni kjallara gang	350.000		350.000		
Salargólf, slípun	350.000			350.000	
Loftræsting eldhúsi	550.000	550.000			
Loft og veggkæðning í forstofu, v fatahengi	650.000		650.000		
<b>Samt</b>	<b>1.900.000</b>	<b>550.000</b>	<b>1.000.000</b>	<b>350.000</b>	<b>0</b>
<b>Ketilás</b>					
Skipta um þak á sal	3.300.000		3.300.000		
Lagfæra þak annarstaðar	1.500.000			1.500.000	
Ýmislegt smálegt inni	1.000.000				1.000.000
<b>Samt</b>	<b>5.800.000</b>	<b>0</b>	<b>3.300.000</b>	<b>1.500.000</b>	<b>1.000.000</b>
<b>Miðgarður</b>					
Menningarhús					
<b>Samt</b>	<b>0</b>	<b>0</b>	<b>0</b>	<b>0</b>	<b>0</b>
<b>Skagasel</b>					
Vegna málnar utan	350.000	350.000			
Eldvarnarhurðir	350.000			350.000	
Hítalagnir	100.000			100.000	
Viðvörðunarkerfi	150.000		150.000		
kæliskápur	70.000				70.000
Málagám	120.000				120.000
Annað	50.000				50.000
<b>Samt</b>	<b>1.190.000</b>	<b>350.000</b>	<b>150.000</b>	<b>450.000</b>	<b>240.000</b>
<b>Bókasafn Steinstöðum</b>					
Ath þak lafæra	300.000				300.000
Mála þak	250.000				250.000
Lámarks múrviðgerðir	150.000		150.000		
Málun utan	350.000			350.000	
<b>Samt</b>	<b>1.050.000</b>	<b>0</b>	<b>150.000</b>	<b>350.000</b>	<b>550.000</b>
<b>Hafnarhús, vogarhús</b>					
Lagfæra tröppur	200.000	200.000			
Ýmislegt	400.000			200.000	200.000
<b>Samt</b>	<b>600.000</b>	<b>200.000</b>	<b>0</b>	<b>200.000</b>	<b>200.000</b>
<b>Aðalgata 16B Safnahús</b>					
Einangra þak	1.200.000			1.200.000	
Lagfæra hús utan	1.200.000	1.200.000			
<b>Samt</b>	<b>2.400.000</b>	<b>1.200.000</b>	<b>0</b>	<b>1.200.000</b>	<b>0</b>
<b>Skagfirðingabraut 21 Ráðhús</b>					
Málun inni	1.000.000			1.000.000	
Málun og útanhússviðgerðir	4.100.000	3.050.000	1.050.000		
<b>Samt</b>	<b>5.100.000</b>	<b>3.050.000</b>	<b>1.050.000</b>	<b>1.000.000</b>	<b>0</b>
<b>Staðarrétt</b>					
Staðarrétt	7.000.000	1.000.000	4.000.000	2.000.000	
<b>Samt</b>	<b>7.000.000</b>	<b>1.000.000</b>	<b>4.000.000</b>	<b>2.000.000</b>	<b>0</b>
<b>Heildar viðhald eignasjóðs.</b>	<b>179.000.000</b>	<b>40.000.000</b>	<b>55.000.000</b>	<b>49.000.000</b>	<b>35.000.000</b>

**179.000.000**  
*0*

### Helstu verkefni Skv. 2008 – 2011

#### **2008:**

- Hitaveita út að austan – lok tenginga í dreifbýli og tenging húsa Hofsósi.
- Tengingar sjóhola í Sandfangara ( Sjólögn að Dögum yfir Eyrarveg).
- Brunahanar Hofsósi endurnýjaðir.
- Vatnsréttindi tryggð v/ Vhl.
- Borun í Kýrholti.
- Athuganir á hitaveitu í Fljótum.
- Frágangur á Reykjarhól Vhl. – Bílastæði og stígar.
- Endurnýjun lagna í Skógarstíg Vhl.
- Frágangur á vatnstank og stofnlögn frá honum að Hólastað.
- Vatnstankur á Steinsstöðum.
- Ný kaldavatnshola boruð á Steinsstöðum.
- Dæluhús v/ Sólgarða Fljótum.
- Gagnaveitan hlutafé.

#### **2009:**

- Vatnstankur á Steinsstöðum frágangur, tengingar.
- Hitaveita í Sæmundarhlíð.
- Hitaveita í Hegranes.
- Hitaveitan á Hólum endurbætur, dælustöð, holur v/ Reyki.
- Nýtt vatnsból og stofnlögn í Varmahlíð kláruð.
- Ný kaldavatnsborhola á Steinsstöðum virkjuð og tengd.
- Hitaveita frá Kýrholti eða önnur nýting á heitu vatni þaðan ????
- Gagnaveitan hlutafé.

#### **2010:**

- Hitaveita í Fljótum.
- Stofnlögn að Hólum.
- Dæluþró v/ dælustöð 1 á Skr.
- Asbest-stofn frá dælustöð 1 Skr.
- Hitaveita frá Kýrholti eða önnur nýting á heitu vatni þaðan ????
- Gagnaveitan hlutafé ????

#### **2011:**

- Hitaveita á Reykjaströnd.
- Hitaveita í Dalspláss.
- Hitaveita í Stokkhólma
- Stofnlögn að Hólum.
- Gagnaveitan hlutafé ????