


Stofna fjarfund í Teams


Það er mjög auðvelt að setja upp og stofna fjarfund, allir þeir sem hafa hlekkinn á fundinn geta tengst. Það er einnig hægt að bjóða utanaðkomandi á fundinn. Það er svo í raun ekkert mál að deila skjá eða skjölum. Það eru nokkrar leiðir til þess að stofna fund í Teams. Fundur strax, fundarboð í gegnum dagatal.

Fundur strax

Fara í Chat, og velja viðkomandi, uppi í hægra horninu er svo myndavél sími og skjár með ör inni í og svo tveir kallar með plús við hliðina.

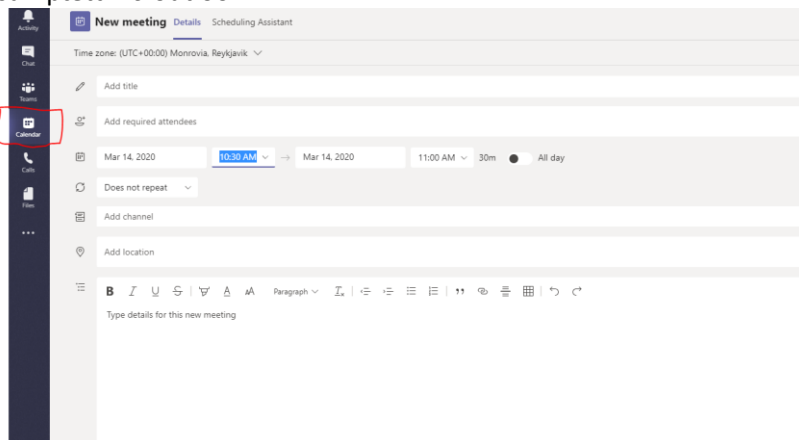


Ef myndavél er valinn byrjar vídeó fundur, ef sími er valinn byrjar hljóðfundur, skjárinn er valinn þá deilir þú annaðhvort skjá eða skjali með viðkomandi. Síðasti takkinn er til að bæta við fleiri þátttakendum.



Fundarboð í gegnum dagatal.

Fara í Calendar, þá kemur upp eftirfarandi, þetta er í raun eins og að búa til fund í Outlook, þetta er sambætt við outlook.



Fundarboð í gegnum outlook-dagatal.

Fara í Calendar, þá kemur upp eftirfarandi, þarna þarf að velja „New Teams Meeting“ og fylla úr. Þá mun viðkomandi á fundarboð með hlekk á Teams fjarfund.

