

Skagafjörður
Ársreikningur
2003

Skagafjörður
Skagfirðingabraut 17
550 Sauðárkrókur

Kt. 550698-2349

Efnisyfirlit

Áritun sveitarstjórnar og sveitarstjóra	3	Efnahagsreikningur	6
Áritun endurskoðenda og skoðunarmanna	4	Yfirlit um sjóðstreymi	8
Rekstrarreikningur	5	Skýringar	9

Áritun sveitarstjórnar og sveitarstjóra


Ársreikningur sveitarfélagsins Skagafjarðar er gerður í samræmi sveitarstjórnarlög, lög um ársreikninga, reglugerð um bókhald og ársreikninga sveitarfélaga og auglýsingar félagsmálaráðuneytisins um reikningsskil sveitarfélaga.

Rekstrarartekjur sveitarfélagsins á árinu námu 1.711,0 millj. kr. samkvæmt samanteknum ársreikningi fyrir A og B hluta, en þar af námu rekstrarartekjur A-hluta 1.472,8 millj. kr. Álagningarhlutfall útsvars var 13,03% en lögbundið hámark þess er 13,03%. Álagningarhlutfall fasteignaskatts í A-flokki nam 0,43% en lögbundið hámark þess er 0,625%. Í B-flokki nam álagningarhlutfallið 1,58% á Saudárkróki en 1,50% á öðrum stöðum í sveitarfélaginu en lögbundið hámark þess er 1,65%. Rekstarniðurstaða sveitarfélagsins, samkvæmt samanteknum ársreikningi A og B hluta, voru gjöld umfram tekjur 207,2 millj. kr., en í A hluta voru gjöld umfram tekjur 185,2 millj. kr. samkvæmt rekstrarreikningi. Eigið fé sveitarfélagsins í árslok 2003 nam 1.047,0 millj. kr. samkvæmt efnahagsreikningi, en þar af nam eigið fé A hluta 816,4 millj. kr.

Sveitarstjórn Skagafjarðar og sveitarstjóri staðfesta hér með ársreikning sveitarfélagsins fyrir árið 2003 með undirritun sinni.

Skagafirði, í maí 2004

Sveitarstjórn:



Sveitarstjóri:



Áritun endurskoðenda og skoðunarmanna


Til sveitarstjórnar Skagafjarðar.

Við höfum endurskoðað ársreikning sveitarfélagsins Skagafjarðar fyrir árið 2003. Ársreikningurinn hefur að geyma ársreikning fyrir A hluta starfsemi sveitarfélagsins og samantekinn ársreikning fyrir A og B hluta. Hann greinist í rekstrarreikning, efnahagsreikning, yfirlit um sjóðstreymi og skýringar nr. 1 - 37. Ársreikningurinn er lagður fram af stjórnendum sveitarfélagsins og á ábyrgð þeirra í samræmi við lög og reglur. Ábyrgð okkar felst í því álit sem við látum í ljós á ársreikningnum á grundvelli endurskoðunarinnar.

Endurskoðað var í samræmi við góða endurskoðunarvenju. Samkvæmt því ber okkur að skipuleggja og haga endurskoðuninni þannig að nægjanleg víska fái um að ársreikningurinn sé í meginatriðum án annmarka. Endurskoðunin felur meðal annars í sér greiningaraðgerðir, úrtakskannanir og athuganir á gögnum til að sannreyna fjárhæðir og aðrar upplýsingar sem fram koma í ársreikningnum. Endurskoðunin felur einnig í sér athugun á þeim reikningsskilaaðferðum og matsreglum sem notaðar eru við gerð ársreikningsins og mat á framsetningu hans í heild. Við teljum að endurskoðunin sé nægjanlega traustur grunnur til að byggja álit okkar á.



Það er álit okkar að ársreikningurinn gefi glögga mynd af rekstri sveitarfélagsins á árinu 2003, efnahag þess 31. desember 2003 og breytingu á handbæru fé á árinu 2003 í samræmi við lög og góða reikningsskilavenju.

Skagafirði, maí 2004


KPMG Endurskoðun hf.

Við undirritaðir kjörnir skoðunarmenn sveitarfélagsins Skagafjarðar, höfum yfirfarið ársreikning sveitarfélagsins fyrir árið 2003 og leggjum við til á ársreikningurinn verði samþykktur.

Skagafirði, maí 2004

Rekstrarreikningur ársins 2003

	Skýr.	Sveitarsjóður A hluti		Samantekið A og B hluti	
		Ársreikningur	Áætlun	Ársreikningur	Áætlun
Rekstrartekjur:					
Skatttekjur	16	852.071.506	856.060.766	847.133.748	852.870.000
Framlag jöfnunarsjóðs	16	311.986.564	296.820.000	311.986.564	296.820.000
Aðrar tekjur	16	308.696.029	300.284.345	551.889.339	518.476.000
		<u>1.472.754.099</u>	<u>1.453.165.111</u>	<u>1.711.009.651</u>	<u>1.668.166.000</u>
Rekstrargjöld:					
Laun og launatengd gjöld	17	957.135.613	882.311.000	1.005.477.075	921.936.000
Annar rekstrarkostnaður	18	577.122.169	548.771.111	647.232.177	626.964.000
		<u>1.534.257.782</u>	<u>1.431.082.111</u>	<u>1.652.709.252</u>	<u>1.548.900.000</u>
Afskriftir	21,22	66.937.692	67.599.000	141.806.039	134.882.000
		<u>1.601.195.474</u>	<u>1.498.681.111</u>	<u>1.794.515.291</u>	<u>1.683.782.000</u>
Rekstrarniðurstaða án fjármunatekna og fjármagnsgjalda		(128.441.375)	(45.516.000)	(83.505.640)	(15.616.000)
Fjármunatekjur og (fjármagnsgjöld)	19	(56.728.763)	(52.637.000)	(123.703.506)	(119.943.000)
Rekstrarniðurstaða (neikvæð)		<u>(185.170.138)</u>	<u>(98.153.000)</u>	<u>(207.209.146)</u>	<u>(135.559.000)</u>

Efnahagsreikningur

Eignir

	Skýr.	Sveitarsjóður A hluti		Samantekið A og B hluti	
		2003	2002	2003	2002
Fastafjármunir:					
Varanlegir rekstrarfjármunir:					
Fasteignir	21,22	1.686.244.786	1.706.074.765	2.512.918.778	2.560.424.713
Götur, veitu- og hafnarmannvirki	21,22	50.860.190	27.463.930	848.285.968	835.807.606
Vélar, tæki og áhöld	21,22	16.376.052	17.516.878	21.095.963	21.853.324
		<u>1.753.481.028</u>	<u>1.751.055.573</u>	<u>3.382.300.709</u>	<u>3.418.085.643</u>
Áhættufjármunir og langtímakröfur:					
Eignarhlutir í félögum	27	42.063.289	141.159.151	41.513.137	43.123.999
Langtímakröfur	8	11.201.431	10.326.010	12.053.606	11.592.205
Langtímakröfur á eigin fyrirtæki	8	138.432.769	164.092.813	0	0
		<u>191.697.489</u>	<u>315.577.974</u>	<u>53.566.743</u>	<u>54.716.204</u>
Fastafjármunir		<u>1.945.178.517</u>	<u>2.066.633.547</u>	<u>3.435.867.452</u>	<u>3.472.801.847</u>
Veltufjármunir:					
Birgðir.....		0	0	11.517.598	9.079.813
Skammtímakröfur:					
Óinnheimtar tekjur	9,28	169.598.549	146.865.345	194.505.160	167.482.968
Skammtímakröfur á eigin fyrirtæki		92.591.325	72.534.328	0	0
Aðrar skammtímakröfur	9,28	110.552.862	106.838.758	121.489.693	123.000.125
Næsta árs afborganir langtímakrafna	8	34.297.753	35.873.042	4.106.756	7.160.236
Handbært fé.....	10	9.803.727	46.532.843	12.708.375	75.221.996
Veltufjármunir		<u>416.844.216</u>	<u>408.644.316</u>	<u>344.327.582</u>	<u>381.945.138</u>
Eignir samtals		<u>2.362.022.733</u>	<u>2.475.277.863</u>	<u>3.780.195.034</u>	<u>3.854.746.985</u>
Eignir utan efnahagsreiknings	11				

31. desember 2003

Eigið fé og skuldir

	Skýr.	Sveitarsjóður A hluti		Samantekið A og B hluti	
		2003	2002	2003	2002
Eigið fé:					
Eiginfjárreikningur.....	29	816.353.094	1.001.523.232	1.046.994.772	1.254.203.918
Skuldbindingar:					
Lífeyrisskuldbinding.....	30	349.911.563	277.866.095	376.265.342	299.835.894
Aðrar skuldbindingar.....	31	0	0	1.154.399	2.733.411
		<u>349.911.563</u>	<u>277.866.095</u>	<u>377.419.741</u>	<u>302.569.305</u>
Langtímaskuldir:					
Skuldir við lánastofnanir.....	32	787.772.991	749.173.511	1.877.852.455	1.875.231.810
Skammtímaskuldir:					
Skuldir við lánastofnanir.....		91.063.808	45.000.000	91.063.808	45.000.000
Skuldir við eigin fyrirtæki.....		1.237.006	97.595.135	0	0
Næsta árs afborganir langtímaskulda.....	31,33	116.081.854	128.317.390	162.329.132	181.052.070
Aðrar skammtímaskuldir.....		199.602.417	175.802.500	224.535.126	196.689.882
		<u>407.985.085</u>	<u>446.715.025</u>	<u>477.928.066</u>	<u>422.741.952</u>
Skuldir og skuldbindingar samtals		<u>1.545.669.639</u>	<u>1.473.754.631</u>	<u>2.733.200.262</u>	<u>2.600.543.067</u>
Eigið fé og skuldir samtals		<u><u>2.362.022.733</u></u>	<u><u>2.475.277.863</u></u>	<u><u>3.780.195.034</u></u>	<u><u>3.854.746.985</u></u>
Skuldbindingar utan efnahagsreiknings	35				

Yfirlit um sjóðstreymi árið 2003

	Skýr.	Sveitarsjóður A hluti		Samantekið A og B hluti	
		Ársreikningur	Áætlun	Ársreikningur	Áætlun
Rekstrarhreyfingar:					
Niðurstaða samkvæmt rekstrarreikningi (neikvæð).....	29	(185.170.138)	(98.153.000)	(207.209.146)	(135.559.000)
Rekstrarliðir sem hafa ekki áhrif á fjárstreymi:					
Afskriftir	21,22	66.937.692	67.599.000	141.806.039	134.882.000
Verðbætur og gengismunur		17.165.524	27.751.000	40.440.751	59.845.000
(Hagnaður), tap af sölu rekstrarfjármuna		0	0	5.497.706	31.397.000
Breyting á lífeyrisskuldbindingu	30	78.372.464	0	83.424.509	0
Veltufé frá (til) rekstrar		(22.694.458)	(2.803.000)	63.959.859	90.565.000
Breytingar á rekstrartengdum eignum og skuldum:					
Birgðir, (hækkun) lækkun		0	0	(2.437.785)	0
Óinnheimtar skatttekjur, hækkun		(22.733.204)	15.000.000	(27.022.192)	15.500.000
Aðrar skammtímakröfur, hækkun		(3.714.104)	15.700.000	1.510.432	15.700.000
Skammtímaskuldir, lækkun		23.799.917	0	27.845.244	16.362.000
Breyting á rekstrartengdum eignum og skuldum		(2.647.391)	30.700.000	(104.301)	47.562.000
Handbært fé frá (til) rekstrar		(25.341.849)	27.897.000	63.855.558	138.127.000
Fjárfestingarhreyfingar:					
Fjárfesting í varanlegum rekstrarfjármunum.....	23	(80.363.147)	(70.300.000)	(155.629.953)	(148.000.000)
Söluverð seldra rekstrarfjármuna.....		11.000.000	11.000.000	44.111.142	74.800.000
Eignarhlutir í félögum, breyting.....		99.095.862	2.250.000	1.610.862	1.250.000
Langtímakröfur, breyting.....		2.379.187	4.801.000	3.003.395	5.405.000
Langtímakröfur á eigin fyrirtæki, breyting.....		29.540.807	30.730.000	0	0
Fjárfestingarhreyfingar		61.652.709	(21.519.000)	(106.904.554)	(66.545.000)
Fjármögnunarhreyfingar:					
Viðskiptastaða eigin fyrirtækja, breyting.....		(116.415.126)	(1.115.000)	0	0
Tekin ný langtímalán.....		180.000.000	166.500.000	259.283.812	256.500.000
Afborganir langtímalána.....		(176.361.662)	(175.153.000)	(313.191.296)	(340.344.000)
Afborgun skuldbindinga.....		(6.326.996)	(6.500.000)	(11.620.949)	(6.500.000)
Skammtímalán, breyting.....		46.063.808	0	46.063.808	0
Fjármögnunarhreyfingar		(73.039.976)	(16.268.000)	(19.464.625)	(90.344.000)
Hækkun á handbæru fé		(36.729.116)	(9.890.000)	(62.513.621)	(18.762.000)
Handbært fé í årsbyrjun		46.532.843	46.532.843	75.221.996	75.221.996
Handbært fé í árslok		9.803.727	36.642.843	12.708.375	56.459.996

Skýringar

Reikningsskilaaðferðir

Grundvöllur reikningsskilanna

1. Ársreikningur Skagafjarðar árið 2003 hefur að geyma ársreikning fyrir þær rekstrareiningar sem falla undir A hluta starfsemi sveitarfélagsins og samantekinn ársreikning fyrir alla starfsemi þess, þ.e. A og B hluta, sbr. 60. gr. sveitarstjórnarlaga, nr 45/1998.

Til A hluta, þ.e. sveitarsjóðs, telst starfsemi sem að hluta eða öllu leyti er fjármögnuð með skatttekjum. Hér er um að ræða aðalsjóð, en auk hans Eignasjóð og Þjónustumiðstöð. Til B hluta teljast fjárhagslega sjálfstæð fyrirtæki sem að hálfu eða meirihluta eru í eigu sveitarfélagsins, en rekstur þessara fyrirtækja er fjármagnaður með þjónustutekjum. Fyrirtæki sem falla undir B hluta starfsemi sveitarfélagsins eru Hafnarsjóður, Vatnsveita, Skagafjarðarveitur ehf., Fráveita, Félagslegar íbúðir og Húseignir Skagafjarðar ehf.

Ársreikningurinn er gerður samkvæmt kostnaðarverðsreglu og í samræmi við sveitarstjórnarlög, lög um ársreikninga nr. 144/1994, reglugerð um bókhald og ársreikninga sveitarfélaga nr. 944/2000 og auglýsingar félagsmálaráðuneytisins um reikningsskil sveitarfélaga. Ársreikningurinn byggir í meginatriðum á sömu reikningsskilaaðferðum og árið áður.

Stöður í efnahagsreikningi milli rekstrareininga í A hluta og viðskipti milli þeirra eru felld út í ársreikningi A hluta. Í samanteknum ársreikningi fyrir A og B hluta eru felldar út stöður í efnahagsreikningi og viðskipti milli allra rekstrareininga sveitarfélagsins. Af viðskiptum milli rekstrareininga sveitarfélagsins má nefna álagða fasteignaskatta, húsaleigu Eignasjóðs og önnur innbyrðis viðskipti vegna kaupa á vöru og þjónustu.

Innlausn tekna

2. Skatttekjur eru færðar til tekna við álagningu þeirra en til lækkunar er færð reiknuð niðurfærsla vegna óinnheimtra skatttekna. Til skatttekna heyra útsvör, fasteignaskattur og framlag úr Jöfnunarsjóði sveitarfélaga, auk annarra tekna sem hafa ígildi skatta, svo sem lóðarleiga.

Tekjur af sölu þjónustu og vöru eru færðar þegar afhending hefur farið fram og kröfuréttur myndast.

Áfallnar vaxtatekjur eru færðar til tekna í samræmi við höfuðstól og skilmála vaxtaberandi krafna. Arðstekjur eru færðar til tekna þegar réttur til þeirra hefur myndast.

Hagnaður eða tap af sölu varanlegra rekstrarfjármuna er reiknað sem mismunur söluverðs og bókfærðs verðs og er hann færður í rekstrarreikning meðal rekstrarrekna eða -gjalda, eftir því sem við á.

Lotun gjalda

3. Útgjöld eru færð í ársreikninginn á því tímabili sem til þeirra er stofnað og kröfuréttur seljanda hefur myndast.

Verðlags- og gengisviðmið

4. Eignir og skuldir, sem bundnar eru verðlagsvísitölu eða gengi erlendra gjaldmiðla eru færðar í ársreikninginn miðað við verðlag eða gengi í árslok. Verðlagsbreytingar og gengismunur sem myndast er færður í rekstrarreikning.

Varanlegir rekstrarfjármunir

5. Varanlegir rekstrarfjármunir eru færðir til eignar í efnahagsreikningi á kostnaðarverði að frádrögnum afskriftum.

Skýringar, frh.:

Afskriftir varanlegra rekstrarfjármuna

6. Afskriftir eru reiknaðar sem fastur hundradshluti miðað við áætlaðan nýtingartíma rekstrarfjármuna þar til 10% niðurlagsverði er náð. Áætlaður nýtingartími rekstrarfjármuna greinist þannig:

Byggingar.....	25 - 40 ár
Hafnarmannvirki.....	25 - 40 ár
Veitukerfi.....	25 ár
Gatnakerfi.....	25 ár
Áhöld og búnaður.....	5-10 ár

Eignarhlutir í félögum

7. Í ársreikningi A hluta eru eignarhlutir í félögum og eigin fyrirtækjum færðir á kostnaðarverði, en bókfært verð eignarhluta í árslok 2001 er óbreytt í ársreikningnum. Í ársreikningi A hluta er fyrst og fremst verið að draga fram ráðstöfun skatttekna og er því ekki færð hlutdeild í afkomu félaga. Framlög sveitarsjóðs til byggðasamlaga og ýmissa verkefna teljast hluti kostnaðar vegna víðeigandi málaflokks.

Í samanteknum ársreikningi A og B hluta eru eignarhlutir í félögum og eigin fyrirtækjum færðir samkvæmt hlutdeildaraðferð. Í hlutdeildaraðferð felst að hlutdeild sveitarfélagsins í afkomu og eigin fé hlutdeildarféлага er færð í ársreikninginn. Eignarhlutir í félögum, þar sem sveitarfélagið á minna en 20% eignarhlut, eru færðir á kostnaðarverði.

Langtímakröfur

8. Langtímakröfur eru færðar til eignar í samræmi við lánskjör. Næsta árs og gjaldfallnar afborganir langtímakrafna eru færðar í efnahagsreikningi meðal veltufjármuna.

Reiknaðir eru 4,5% ársvextir á langtímakröfur á eigin fyrirtæki, en lánin eru bundin vísitölu neysluverðs.

Óinnheimtar skatttekjur og aðrar kröfur

9. Óinnheimtar skatttekjur, aðrar kröfur og verðbréf eru færð niður til að mæta almennri áhættu sem fylgir kröfueign sveitarfélagsins, en hér er ekki um endanlega afskrift að ræða. Annars vegar er um að ræða niðurfærslu vegna krafna sem sérstaklega hafa verið metnar í tapshættu og hins vegar niðurfærslu til að mæta almennri áhættu. Niðurfærslan er dregin frá viðkomandi liðum í efnahagsreikningi.

Handbært fé

10. Sjóðir og bankainnstæður teljast til handbærs fjár.

Eignir utan efnahagsreiknings

11. Lönd og lóðir í eigu sveitarfélagsins eru ekki færðar til eignar í efnahagsreikningi. Fjárfesting í lausafjármunum og gatnagerðarframkvæmdum sem áður hafa verið gjaldfærð eru ekki færð til eignar í efnahagsreikningi.

Lífeyrisskuldbinding

12. Lífeyrisskuldbinding vegna lífeyrisréttinda starfsmanna sveitarfélagsins er færð sem langtímaskuld í efnahagsreikningi á grundvelli tryggingarfræðilegrar úttektar í árslok 2003. Reiknuð breyting á skuldbindingunni á árinu, að teknu tilliti til greiðslna á árinu vegna skuldbindingarinnar, er gjaldfærð í rekstrarreikningi sbr. skýringu 30.

Skýringar, frh.:

Langtímaskuldir

13. Langtímaskuldir eru færðar í efnahagsreikning í árslok eins og lánskjör segja til um. Næsta árs afborganir langtímaskulda eru færðar meðal skammtímaskulda.

Abyrgðir og aðrar skuldbindingar utan efnahagsreiknings

14. Skrá um abyrgðir og aðrar skuldbindingar sveitarfélagsins utan efnahagsreiknings er birt í skýringu 35.

Fjárhagsáætlun

15. Fjárhagsáætlun sveitarfélagsins fyrir árið 2003 er hluti ársreikningsins og er birt í rekstrarreikningi og yfirliti um sjóðstreymi.

Rekstrartekjur

16. Rekstrartekjur greinast þannig:

	Sveitarsjóður A hluti		Samantekið A og B hluti	
	Ársreikningur 2003	Áætlun 2003	Ársreikningur 2003	Áætlun 2003
<i>Skatttekjur:</i>				
Útsvar.....	740.237.124	745.000.000	740.237.124	745.000.000
Fasteignaskattar.....	93.901.316	93.405.253	90.438.000	91.150.000
Lóðaleiga.....	17.933.066	17.655.513	16.458.624	16.720.000
	<u>852.071.506</u>	<u>856.060.766</u>	<u>847.133.748</u>	<u>852.870.000</u>
<i>Jöfnunarsjóður:</i>				
Tekjujöfnunarframlag.....	44.914.935	44.710.000	44.914.935	44.710.000
Framlag vegna fasteignaskatts.....	66.685.491	66.685.000	66.685.491	66.685.000
Útgjaldajöfnunarframlag.....	108.927.141	95.935.000	108.927.141	95.935.000
Fólksfækkunarframlag.....	441.696	0	441.696	0
Framlög vegna grunnskóla.....	82.247.305	80.720.000	82.247.305	80.720.000
Framlög vegna sérkennslu.....	8.679.996	8.770.000	8.679.996	8.770.000
Framlag vegna nýbúafræðslu.....	90.000	0	90.000	0
	<u>311.986.564</u>	<u>296.820.000</u>	<u>311.986.564</u>	<u>296.820.000</u>
Skatttekjur og Jöfnunarsjóður samtals.....	<u>1.164.058.070</u>	<u>1.152.880.766</u>	<u>1.159.120.312</u>	<u>1.149.690.000</u>
<i>Aðrar tekjur:</i>				
Þjónustutekjur.....	124.962.153	118.879.345	302.114.880	273.130.000
Eignatekjur.....	29.409.401	39.797.000	70.054.381	77.467.000
Endurgreiðslur.....	26.462.424	23.675.000	36.486.008	30.175.000
Aðrar tekjur.....	127.862.051	117.933.000	143.234.070	137.704.000
	<u>308.696.029</u>	<u>300.284.345</u>	<u>551.889.339</u>	<u>518.476.000</u>
Rekstrartekjur samtals.....	<u>1.472.754.099</u>	<u>1.453.165.111</u>	<u>1.711.009.651</u>	<u>1.668.166.000</u>

Skýringar, frh.:

Laun og launatengd gjöld

17. Laun og launatengd gjöld greinast þannig:

	Sveitarstjóður A hluti		Samantekið A og B hluti	
	Ársreikningur 2003	Áætlun 2003	Ársreikningur 2003	Áætlun 2003
Laun.....	737.552.354	741.257.000	774.052.940	774.612.000
Breyting á lífeyrisskuldbindingu.....	78.372.464	7.000.000	83.424.509	7.000.000
Launatengd gjöld.....	141.210.795	134.054.000	147.999.626	140.324.000
Laun og launatengd gjöld samtals.....	957.135.613	882.311.000	1.005.477.075	921.936.000
Stöðugildi að meðaltali.....	283	283	292	292

Laun sveitarstjórnar og sveitarstjóra námu 13,5 millj. kr. á árinu 2003.

Annar rekstrarkostnaður

18. Annar rekstrarkostnaður greinist þannig:

Vöru- og þjónustukaup.....	448.381.876	422.277.000	510.642.222	469.672.000
Skattar og önnur opinber gjöld.....	7.623.270	5.845.111	5.011.809	3.565.000
Styrkir, framlög og annar kostnaður.....	121.117.023	120.649.000	131.578.146	153.727.000
	577.122.169	548.771.111	647.232.177	626.964.000

Fjármunatekjur og fjármagnsgjöld

19. Fjármunatekjur og (fjármagnsgjöld) greinast þannig:

Vaxtatekjur og verðbætur.....	33.686.942	23.177.000	50.724.321	24.299.000
Vaxtagjöld og verðbætur.....	(104.530.060)	(88.907.000)	(174.427.827)	(144.242.000)
Vextir af eigin fyrirtækjum.....	14.114.355	13.093.000	0	0
Fjármunatekjur og (fjármagnsgjöld) samt.....	(56.728.763)	(52.637.000)	(123.703.506)	(119.943.000)

Heildaryfirlit um rekstur

20. Rekstur málaflokka, stofnana og fyrirtækja sveitarfélagsins greinist þannig:

Aðalsjóður:	Ársreikningur 2003			Áætlun 2003
	Gjöld	Tekjur	Mismunur	Nettó
Skatttekjur		1.165.032.946	1.165.032.946	1.155.420.000
Félagsþjónusta	176.326.984	101.165.283	(75.161.701)	(65.400.000)
Heilbrigðismál	7.999.152		(7.999.152)	(8.000.000)
Fræðslumál	779.390.901	75.738.779	(703.652.122)	(687.460.000)
Menningarmál	82.266.003	20.478.694	(61.787.309)	(62.790.000)

Skýringar, frh.:

20. Frh.:

Aðalsjóður:	Ársreikningur 2003			Áætlun 2003
	Gjöld	Tekjur	Mismunur	Nettó
Æskulýðs og íþróttamál	185.571.673	31.222.199	(154.349.474)	(160.295.000)
Brunamál og almannavarnir	37.622.151	10.924.102	(26.698.049)	(29.860.000)
Hreinlætismál	33.612.239	19.407.050	(14.205.189)	(17.100.000)
Skipulags- og byggingarmál	35.247.964	5.717.036	(29.530.928)	(30.000.000)
Samgöngumál	35.394.758	3.931.335	(31.463.423)	(32.430.000)
Umhverfismál	28.953.941	2.245.623	(26.708.318)	(25.850.000)
Atvinnumál	45.827.763	3.874.081	(41.953.682)	(38.920.000)
Framlög til B-hluta			0	
Sameiginlegur kostnaður	213.119.517	17.860.138	(195.259.379)	(110.420.000)
Óvenjulegir liðir			0	
Fjármagnsliðir	94.517.362	154.245.881	59.728.519	47.915.000
Aðalsjóður samtals	1.755.850.408	1.611.843.147	(144.007.261)	(65.190.000)
<i>A-hluta stofnanir:</i>				
Eignasjóður	251.231.608	231.389.161	(19.842.447)	(11.016.000)
Þjónustustöð	49.249.106	27.928.676	(21.320.430)	(21.947.000)
Innri færslur A hluta	(350.605.588)	(350.605.588)	0	0
A-hluti samtals	1.705.725.534	1.520.555.396	(185.170.138)	(98.153.000)
<i>B-hluta fyrirtæki:</i>				
Hafnarsjóður	35.673.542	30.927.214	(4.746.328)	(12.780.000)
Vatnsveita	20.485.402	30.670.017	10.184.615	11.060.000
Skagafjarðarveitur ehf.	139.593.250	152.373.861	12.780.611	15.510.000
Fráveita	42.090.214	32.893.751	(9.196.463)	(4.377.000)
Félagslegar íbúðir	86.324.531	55.263.088	(31.061.443)	(46.819.000)
Húseignir Skagafjarðar ehf.	0	0	0	0
Innri færslur A og B hluta	(60.949.355)	(60.949.355)	0	0
A og B-hluti samtals	1.968.943.118	1.761.733.972	(207.209.146)	(135.559.000)

Varanlegir rekstrarfjármunir

A hluti

21. Varanlegir rekstrarfjármunir greinast þannig:

	Fasteignir	Gatnakerfi	Áhöld og tæki	Samtals
Heildarverð 1.1.2003.....	3.886.629.362	28.024.419	23.198.552	3.937.852.333
Afskrifað áður.....	(2.180.554.597)	(560.489)	(5.681.674)	(2.186.796.760)
Bókfært verð 1.1.2003.....	1.706.074.765	27.463.930	17.516.878	1.751.055.573
Viðbót á árinu.....	53.006.602	25.017.588	2.338.957	80.363.147
Selt á árinu.....	(11.000.000)	0	0	(11.000.000)
Afskrifað á árinu.....	(61.836.581)	(1.621.328)	(3.479.783)	(66.937.692)
Bókfært verð 31.12. 2003.....	1.686.244.786	50.860.190	16.376.052	1.753.481.028
Samtals heildarverð 31.12.2003.....	3.923.635.964	53.042.007	25.537.509	4.002.215.480
Afskrifað samtals.....	(2.242.391.178)	(2.181.817)	(9.161.457)	(2.253.734.452)
Bókfært verð 31.12.2003.....	1.681.244.786	50.860.190	16.376.052	1.748.481.028
Afskriftarhlutföll.....	2,5-4%	4,0%	15,0%	

Skýringar, frh.:

A og B hluti

22. Varanlegir rekstrarfjármunir greinast þannig:

	Fasteignir	Götur, veitu- og hafnarmannvirki	Áhöld og tæki	Samtals
Heildarverð 1.1. 2003.....	4.890.702.141	2.355.615.736	45.245.993	7.291.563.870
Afskrifað áður.....	(2.330.277.428)	(1.519.808.130)	(23.392.669)	(3.873.478.227)
Bókfært verð 1.1. 2003.....	2.560.424.713	835.807.606	21.853.324	3.418.085.643
Viðbót á árinu.....	88.108.868	63.982.085	3.539.000	155.629.953
Selt á árinu.....	(49.388.158)		(220.690)	(49.608.848)
Afskrift á árinu.....	(86.226.645)	(51.503.723)	(4.075.671)	(141.806.039)
Bókfært verð 31.12.2003.....	2.512.918.778	848.285.968	21.095.963	3.382.300.709
Samtals heildarverð 31.12.2003.....	4.925.102.362	2.419.597.821	46.578.096	7.391.278.279
Afskrifað samtals.....	(2.412.183.584)	(1.571.311.853)	(25.482.133)	(4.008.977.570)
Bókfært verð 31.12.2003.....	2.512.918.778	848.285.968	21.095.963	3.382.300.709
Afskriftarhlutföll.....	2,5-4%	2,5-4%	15-20%	

23. Fjárfesting í varanlegum rekstrarfjármunum sundurliðast þannig:

	Fjárfesting ársins	Áætlun
A hluti:		
Eignasjóður		
Árvist, fasteignakaup og breytingar.....	25.121.949	9.000.000
Íþróttavöllur Sauðárkróki.....	53.236.974	10.000.000
Íþróttavöllur Sauðárkróki, framlag ríkis.....	(35.000.000)	0
Skíðasvæði í Tindastóli.....	6.421.829	6.700.000
Sorpurðunarsvæði.....	0	5.000.000
Brunamál og almannavarnir.....	0	1.100.000
Byggingafultrúi, myndagrunnur.....	2.103.957	2.300.000
Gatnakerfi:		
Gatnagerðargjöld.....	(9.762.432)	(6.000.000)
Fasteignakaup vegna gatnagerðar í Skógargötu.....	2.500.000	2.000.000
Gatnaframkvæmdir.....	35.505.870	40.200.000
Samtals gatnakerfi.....	28.243.438	36.200.000
Þjónustumiðstöð		
Bifreið OZ-920.....	235.000	0
Samtals þjónustumiðstöð.....	235.000	0
Samtals A hluti.....	80.363.147	70.300.000
B hluti:		
Hafnarsjóður		
Endurgreiðsla ríkisjóðs.....	(13.008.171)	(8.500.000)
Hafnarmannvirki.....	19.163.086	15.000.000
Samtals Hafnarsjóður.....	6.154.915	6.500.000

Skýringar, frh.:

23. Frh.	Fjárfesting ársins	Áætlun
Vatnsveita		
Dreifikerfi og virkjanir.....	11.568.581	11.000.000
Kortagerð og önnur verkefni.....	400.043	1.900.000
Samtals Vatnsveita.....	11.968.624	12.900.000
Skagafjarðarveitur ehf.		
Orkustofnun, styrkur.....	(4.000.000)	0
Dælustöðvar og dreifikerfi.....	25.241.001	46.200.000
Áhaldahús, kortagerð og önnur verkefni.....	6.492.392	2.800.000
Samtals Skagafjarðarveitur ehf.....	27.733.393	49.000.000
Fráveita		
Fráveituframkvæmdir.....	0	9.300.000
Samtals Fráveita.....	0	9.300.000
Félagslegar íbúðir		
Víðigrund 8.....	3.600.353	0
Víðigrund 22.....	5.256.355	0
Víðigrund 24.....	7.006.994	0
Raftahlíð 48.....	2.681.500	0
Birkimelur 18.....	10.864.672	0
Samtals Félagslegar íbúðir.....	29.409.874	0
Samtals A og B hluti.....	155.629.953	148.000.000

Fasteignamat og vátryggingaverð

24. Brunabótamat, fasteignamat og bókfært verð varanlegra rekstrarfjármuna skiptist þannig:

	Brunabótamat	Fasteignamat	Bókfært verð 31.12.2003
Skólahúsnaði	1.676.114.000	557.693.000	643.744.422
Leikskólar	157.751.000	49.592.000	100.928.166
Íþróttamannvirki	764.073.000	244.018.000	526.820.430
Íbúðarhúsnaði	1.634.949.000	616.297.000	872.520.226
Félagsheimili	271.686.000	77.936.000	44.920.075
Aðrar fasteignir	845.801.000	299.215.000	322.735.154
Veitumannvirki			635.293.381
Hafnarmannvirki			162.132.397
Gatnakerfi			50.860.190
Byggingalóðir			1.250.305
Bifreiðar, áhöld og tæki			21.095.963
Samtals	5.350.374.000	1.844.751.000	3.382.300.709

Viðlagatrygging

25. Samkvæmt ákvæðum laga og reglugerðar um viðlagatryggingu eru veitumannvirki og hafnarmannvirki tryggð vegna náttúruhamfara. Tryggingaverðmæti vegna fráveitu nemur 553,9 millj. kr., vatnsveitu kr. 325,5 millj. kr., hitaveitu 326,7 millj. kr. og hafnarmannvirkja kr. 914,7 millj. kr.

Skýringar, frh.:

Tryggingaverð lausafjármuna

26. Tryggingarverð lausafjármuna greinist þannig:

	Sveitarsjóður A hluti	Samantekið A og B hluti
Skólahúsnæði.....	158.084.000	158.084.000
Íþróttamannvirki.....	52.983.000	52.983.000
Leikskólar.....	29.368.000	29.368.000
Slökkvistöðvar.....	8.062.000	8.062.000
Félagsmiðstöð.....	2.303.000	2.303.000
Tónlistarskóli.....	11.519.000	11.519.000
Mínjahús.....	92.143.000	92.143.000
Áhaldahús.....	11.518.000	11.518.000
Ráðhús.....	65.598.000	65.598.000
Félagsheimili.....	39.163.000	39.163.000
Tjaldstæði.....	1.152.000	1.152.000
Hafnarhús.....		2.303.000
Gróðurhús.....		1.152.000
Búnaður Hitaveitu.....		11.518.000
	<u>471.893.000</u>	<u>486.866.000</u>

Eignarhlutir í félögum

27. Bókfært verð eignarhluta í félögum greinast þannig:

	Sveitarsjóður A hluti	Samantekið A og B hluti
Eyvindarstaðheiði ehf.....	360.000	360.000
Ferðasmíðjan ehf.....	3.500.000	3.500.000
Fjölnet hf.....	1.041.271	2.147.064
Fluga hf.....	12.000.000	12.000.000
Hf. Eimskipafélag Íslands.....	198.401	198.401
Húseignir Skagafjarðar ehf.....	2.500.000	0
Hótel Varmahlíð ehf.....	1.500.000	1.500.000
Netorka hf.....	0	843.430
Sjávarleður hf.....	16.333.666	16.333.666
Snorri Þorfinnsson ehf.....	3.000.000	3.000.000
Tækifæri hf.....	16.500.000	16.500.000
Vaka hf.....	496.000	496.000
Önnur félög.....	133.951	134.576
Niðurfærsla hlutabréfaeignar.....	(15.500.000)	(15.500.000)
	<u>42.063.289</u>	<u>41.513.137</u>

Skammtímakröfur og verðbréf

28. Niðurfærsla skammtímakrafna og verðbréfa greinist þannig:

	Sveitarsjóður A hluti	Samantekið A og B hluti
Niðurfærsla í ársbyrjun.....	146.038.000	151.688.000
Afskrifaðar tapaðar kröfur á árinu.....	(134.796.853)	(138.161.863)
Gjaldfærð niðurfærsla á árinu.....	33.173.853	36.538.863
Niðurfærsla í árslok.....	<u>44.415.000</u>	<u>50.065.000</u>

Skýringar, frh.:

Eigið fé

29. Yfirlit um eiginfjárreikning:

	Sveitarsjóður A hluti	Samantekið A og B hluti
Eigið fé 31.12.2002.....	1.001.523.232	1.254.203.918
Rekstrarniðurstaða ársins (neikvæð).....	(185.170.138)	(207.209.146)
Eigið fé 31.12. 2002.....	816.353.094	1.046.994.772

Lífeyrisskuldbinding

30. Á sveitarfélaginu hvílir skuldbinding vegna verðbóta á lífeyrisréttindi starfsmanna sveitarfélagsins. Reiknuð hækkun á lífeyrisréttindum er færð í rekstrarreikning og til hækkunar á lífeyrisskuldbindingunni. Lífeyrisskuldbindingin var í árslok 2003 reiknuð á grundvelli tryggingarfræðilegrar úttektar en slíkt hafði ekki verið gert frá árslokum 1999. Greiddur lífeyrir á árinu að fjárhæð 7,0 millj. kr., er færður til lækkunar á lífeyrisskuldbindingunni. Áfallin lífeyrisskuldbinding í árslok 2003 greinist þannig:

	Sveitarsjóður A hluti	Samantekið A og B hluti
Lífeyrisskuldbinding 1.1.2003.....	277.866.095	299.835.894
Reiknuð hækkun lífeyrisskuldbindingar fyrir 01.01. 2003.....	49.199.473	51.629.502
Reiknuð hækkun lífeyrisskuldbindingar á árinu.....	29.172.991	31.795.007
Greitt vegna lífeyrisskuldbindingar á árinu.....	(6.326.996)	(6.995.061)
Lífeyrisskuldbinding í árslok 2003.....	349.911.563	376.265.342

Aðrar skuldbindingar

31. Tengigjöld notenda hitaveitu, sem námu alls 5,0 millj. kr. í árslok 2003, eru tekjufærð á afskriftatíma stofnkostnaðar heimæða og heimsauga og verða því færð í rekstrarreikning á 5 árum. Sem fyrirfram innheimtar tekjur af tengigjöldum eru færðar 3,8 millj. kr. meðal næsta árs afborgana langtímaskulda í efnahagsreikning, en meðal annarra skuldbindinga 1,2 millj. kr.

	Sveitarsjóður A hluti	Samantekið A og B hluti
Tengigjöld hitaveitu.....	0	4.970.873
Næsta árs afborgun	0	(3.816.474)
Tengigjöld samtals.....	0	1.154.399

Langtímaskuldir

32. Yfirlit um langtímaskuldir:

	Sveitarsjóður A hluti	Samantekið A og B hluti
Skuldir í USD.....	7.934.463	65.217.334
Skuldir í GBP.....	0	23.639.210
Skuldir í JPY.....	0	39.270.761
Skuldir í EUR.....	7.402.263	68.937.394
Skuldir í CHF.....	0	25.349.852
Skuldir í íslenskum krónum.....	888.518.119	1.813.950.562
Langtímaskuldir samtals, þ.m.t. næsta árs afborganir	903.854.845	2.036.365.113
Næsta árs afborganir	(116.081.854)	(158.512.658)
Langtímaskuldir samtals.....	787.772.991	1.877.852.455

Skýringar, frh.:

33. Afborganir af langtímaskuldum greinast þannig á næstu ár:

	Sveitarsjóður A hluti	Samantekið A og B hluti
Árið 2004.....	116.081.854	158.512.658
Árið 2005.....	100.106.383	142.342.239
Árið 2006.....	91.736.021	302.783.041
Árið 2007.....	80.088.540	108.777.349
Árið 2008.....	75.421.271	104.500.492
Síðar.....	440.420.776	1.219.449.334
Langtímaskuldir samtals, þ.m.t. næsta árs afborganir.....	903.854.845	2.036.365.113

Heildaryfirlit um samantekna fjárhagsstöðu A og B hluta í árslok

34. Eignir, skuldir og eigið fé sveitarfélagsins greinist þannig:

	Eignarhluti	Eignir	Skuldir	Eigið fé
A-hluti	100%	2.362.022.733	1.545.669.639	816.353.094
Hafnarsjóður	100%	174.299.368	75.859.485	98.439.883
Vatnsveita	100%	125.251.187	3.312	125.247.875
Skagafjarðarveitur ehf.	100%	404.348.337	277.594.729	126.753.608
Fráveita	100%	192.212.590	206.334.484	(14.121.894)
Félagslegar íbúðir	100%	787.595.651	890.964.095	(103.368.444)
Húseignir Skagafjarðar ehf.	100%	190.650	0	190.650
Millifærslur, innbyrðis staða		(265.725.482)	(263.225.482)	(2.500.000)
Heildarstaða sveitarfélagsins 31.12.2003 ...		3.780.195.034	2.733.200.262	1.046.994.772

Skuldbindingar utan efnahagsreiknings

35. Á sveitarsjóði hvíla ýmsar ábyrgðarskuldbindingar gagnvart þriðja aðila að fjárhæð 8,7 millj. kr. í árslok 2003. Sveitarfélagið hefur gert fjármögnunarleigusamninga vegna kaupa á sláttuvél og upplýsingakerfi. Eftirstöðvar samninganna námu í árslok 2003 9,5 millj. kr.

Sveitarfélagið hefur gert samning við Ungmennafélagið Tindastól um uppbyggingu skíðasvæðis. Samningurinn skuldbindur sveitarfélagið til að greiða árlegt framlag til uppbyggingar skíðasvæðisins næstu 6 ár. Fjárhæð samningsins í árslok 2003 nemur um 38,6 millj. kr. og hefur fjárhæðin ekki verið færð til skuldar í efnahagsreikningi.

Þann 2. apríl 2004 kvað Hæstiréttur Íslands upp dóm þar sem Sveitarfélaginu Skagafirði er gert að greiða fyrrverandi sveitarstjóra orlof á fasta yfirvinnu. Samkvæmt dónum ber sveitarfélaginu að greiða 1,2 millj. kr. auk dráttarvaxta og málskostnaðar að fjárhæð 0,8 millj. kr. Fjárhæðin hefur ekki verið færð til skuldar í efnahagsreikningi.

Skýringar, frh.:

Lykiltölur

36. Yfirlit um lykiltölur:

	Sveitarsjóður A hluti		Samantekið A og B hluti	
	Ársreikningur	Áætlun	Ársreikningur	Áætlun
Í hlutfalli við rekstrartekjur:				
Skatttekjur.....	57,8%	58,9%	49,5%	51,1%
Framlög jöfnunarsjóðs.....	21,2%	20,4%	18,2%	17,8%
Aðrar tekjur.....	21,0%	20,7%	32,3%	31,1%
	100,0%	100,0%	100,0%	100,0%
Laun og launatengd gjöld.....	65,0%	60,7%	58,8%	55,3%
Annar rekstrarkostnaður.....	39,2%	37,8%	37,8%	37,6%
Afskrifir.....	4,5%	4,7%	8,3%	8,1%
Fjármagnsliðir, nettó.....	3,9%	3,6%	7,2%	7,2%
	112,6%	106,8%	112,1%	108,2%
Rekstrarniðurstaða, (neikvæð).....	(12,6%)	(6,8%)	(12,1%)	(8,1%)

Í krónum á íbúa

Rekstur:

	Ársreikningur	Áætlun	Ársreikningur	Áætlun
Rekstrartekjur samtals.....	352.502	347.814	409.528	399.274
Rekstrargjöld og fjármagnsliðir.....	396.822	371.306	459.124	431.720
Rekstrarniðurstaða, (neikvæð).....	(44.320)	(23.492)	(49.596)	(32.446)

	Ársreikningur 2003	Ársreikningur 2002	Ársreikningur 2003	Ársreikningur 2002
Efnahagur:				
Eignir.....	565.348	594.304	904.786	925.509
Eigið fé.....	195.393	240.462	250.597	301.129
Skuldir og skuldbindingar.....	369.954	353.843	654.189	624.380

Aðrar lykiltölur:

Veltufjárlutfall - veltufjármunir/skammtímaskuldir.....	1,02	0,91	0,72	0,90
Eiginfjárlutfall - eigið fé/heildarfjármagn.....	0,35	0,40	0,28	0,33

Önnur atriði

37. Breyting á íbúafjölda:	2003	2002	2001	2000
Íbúafjöldi 1. desember.....	4.178	4.165	4.162	4.183