

Skagafjörður  
Ársreikningur  
2022

Skagafjörður  
Skagfirðingabraut 17  
550 Sauðárkrókur

Kt. 550698-2349

# Efnisyfirlit

---

Skýrsla og áritun sveitarstjóra og sveitarstjórnar .....	3
Áritun óháðs endurskoðanda .....	4
Rekstrarreikningur .....	6
Efnahagsreikningur .....	7
Sjóðstreymisyfirlit .....	9
Skýringar .....	10

# Skýrsla og áritun sveitarstjóra og sveitarstjórnar

Innviðaráðherra staðfesti þann 4. apríl 2022 sameiningu Akrahrepps og Sveitarfélagsins Skagafjarðar í eitt sveitarfélag en íbúar sveitarfélaganna samþykktu sameininguna þann 20. febrúar 2022. Sameinað sveitarfélag tók formlega til starfa þann 29. maí 2022.

Ársreikningur Skagafjarðar er gerður í samræmi við sveitarstjórnarlög, lög um ársreikninga, reglugerð um bókhald, fjárhagsáætlanir og ársreikninga sveitarfélaga. Áhrif sameiningarinnar eru sett fram á grundvelli samlegðaraðferðar og eru einstakir liðir efnahagsreiknings hinna sameinuðu sveitarfélaga lagðir saman á bókfærðu verði og reikningsskilin birt eins og sveitarfélögin hafi verið rekin saman frá upphafi reikningsskilatímabilsins. Samanburðarfjárhæðir eru settar fram á sambærilegan hátt. Upplýsingar um fjárhagsleg áhrif sameiningarinnar og rekstur einstakra sveitarfélaga eru að finna í skýringu 25.

Rekstrartekjur sveitarfélagsins á árinu námu 7.975,9 millj. kr. samkvæmt samanteknum ársreikningi fyrir A og B hluta, en þar af námu rekstrartekjur A hluta 6.566,8 millj. kr.


Álagningarhlutfall útsvars var 14,52% sem var lögbundið hámark þess. Álagningarhlutfall fasteignaskatts í A-flokki nam 0,475% en lögbundið hámark þess er 0,5%, í B-flokki nam álagningarhlutfallið 1,32% sem er lögbundið og í C-flokki nam álagningarhlutfallið 1,65% en lögbundið hámark þess er 1,32% auk heimildar sveitarstjórnar til að hækka álagningu A og C flokkanna um allt að 25%.

Rekstrarniðurstaða sveitarfélagsins samkvæmt samanteknum ársreikningi A og B hluta var neikvæð um 55,3 millj. kr. en í A hluta var rekstrarniðurstaðan neikvæð um 210,6 millj. kr. Eigið fé sveitarfélagsins í árslok 2022 nam 3.843,2 millj. kr. samkvæmt efnahagsreikningi, en eigið fé A hluta nam 2.028,3 millj. kr.

Ársreikningur Skagafjarðar fyrir árið 2022 er tilbúinn til endurskoðunar og afgreiðslu í sveitarstjórn.

Skagafirði, 19. apríl 2023.

Byggðaráð:


  
Anna Elín  
Jóhanna Eythorsdóttir.  
Sölborg S. Borgarsdóttir.  
Sveitarstjóri:


Sigfus J. Sigfússon

Ársreikningur Skagafjarðar fyrir árið 2022 hefur hlotið afgreiðslu sveitarstjórnar í samræmi við ákvæði 61. gr. sveitarstjórnarlaga nr. 138/2012 og er staðfestur og áritaður við síðari umræðu í sveitarstjórn.

Skagafirði, 10. maí 2023.

Sveitarstjórn:

Sölborg S. Borgarsdóttir.  
  
Guðlaugur Skúlaason  
Hrefna Jóhannsdóttir  
Sigbjörg  
Jóhanna Eythorsdóttir.  
Sveinn

  
Sölborg S. Borgarsdóttir  
Anna Elín

# Áritun óháðs endurskoðanda

---

Til sveitarstjórnar Skagafjarðar.

## Áritun um endurskoðun ársreikningsins

### Álit

Við höfum endurskoðað ársreikning Skagafjarðar fyrir árið 2022, sem hefur að geyma samstæðureikning fyrir sveitarfélagið, þ.e. sveitarsjóð, stofnanir þess og fyrirtæki með sjálfstætt reikningshald. Hann greinist í rekstrarreikning, efnahagsreikning, sjóðstreymisýfirlit, upplýsingar um mikilvægar reikningskilaaðferðir og aðrar skýringar.

Það er álit okkar að ársreikningurinn gefi glögga mynd af fjárhagsstöðu sveitarfélagsins 31. desember 2022 og afkomu þess og breytingu á handbæru fé á árinu 2022, í samræmi við lög um ársreikninga og sveitarstjórnarlög.

### Grundvöllur álits

Við endurskoðuðum í samræmi við alþjóðlega endurskoðunarstaðla. Ábyrgð okkar samkvæmt stöðlunum er lýst frekar í kaflanum *Ábyrgð endurskoðanda á endurskoðun ársreikningsins* í árituninni. Við erum óháð sveitarfélaginu í samræmi við gildandi siðareglur fyrir endurskoðendur. Við teljum að við höfum aflað nægilegra og viðeigandi endurskoðunargagna til að byggja álit okkar á.

### Ábyrgð sveitarstjórnar og sveitarstjóra á ársreikningnum

Sveitarstjórn og sveitarstjóri eru ábyrg fyrir gerð og glöggri framsetningu ársreikningsins í samræmi við lög um ársreikninga og sveitarstjórnarlög og fyrir því innra eftirliti sem þau telja nauðsynlegt til að gera þeim kleift að setja fram ársreikning sem er án verulegra annmarka, hvort sem er vegna sviksemi eða mistaka.

Við gerð ársreikningsins ber sveitarstjórn og sveitarstjóra að leggja mat á rekstarhæfi sveitarfélagsins og upplýsa, eftir því sem við á, um þætti er varða rekstrarhæfi og miða grundvöll reikningsskilanna við áframhaldandi rekstrarhæfi nema það sé ekki lengur til staðar.

Sveitarstjórn og sveitarstjóri skulu hafa eftirlit með gerð og framsetningu ársreikningsins.

### Ábyrgð endurskoðanda á endurskoðun ársreikningsins

Markmið okkar eru að öðlast hæfilega vissu um hvort ársreikningurinn í heild sé án verulegra annmarka, hvort sem er vegna sviksemi eða mistaka, og að gefa út áritun endurskoðanda sem inniheldur álit okkar. Í hæfilegri vissu felst áreiðanleiki en ekki trygging fyrir því að endurskoðun í samræmi við alþjóðlega endurskoðunarstaðla muni alltaf leiða í ljós verulega annmarka ef þeir eru fyrir hendi. Annmarkar geta komið fram vegna sviksemi eða mistaka og eru taldir verulegir ef þeir einir og sér eða samanlagt gætu haft áhrif á efnahagslegar ákvarðanir sem notendur ársreikningsins taka á grundvelli hans.

Við endurskoðun í samræmi við alþjóðlega endurskoðunarstaðla beitum við ávallt faglegri dómgreind og viðhöfum faglega gagnrýni. Að auki:

- Greinum við og metum hættu á verulegri skekkju í ársreikningnum, hvort sem er vegna sviksemi eða mistaka, skipuleggjum og framkvæmum endurskoðunaraðgerðir til að bregðast við þeirri hættu og öflum endurskoðunargagna sem eru nægjanleg og viðeigandi til að byggja álit okkar á. Hættan á að uppgötva ekki verulega skekkju vegna sviksemi er meiri en að uppgötva ekki skekkju vegna mistaka, þar sem sviksemi getur falið í sér samsæri, fölsun, að einhverju sé viljandi sleppt, villandi framsetningu eða að farið sé framhjá innra eftirliti.
- Öflum við skilnings á innra eftirliti, sem varðar endurskoðunina, til að skipuleggja viðeigandi endurskoðunaraðgerðir, en ekki til að veita álit á virkni innra eftirlits sveitarfélagsins.
- Metum við hvort reikningsskilaaðferðir og reikningshaldslegt mat stjórnenda og tengdar skýringar séu viðeigandi.

## Áritun óháðs endurskoðanda, frh.:

---

### Ábyrgð endurskoðanda á endurskoðun ársreikningsins, frh.:

- Ályktum við um hvort notkun sveitarstjórnar og sveitarstjóra á forsendu reikningsskilanna um rekstrarhæfi sé viðeigandi og metum, á grundvelli endurskoðunarinnar, hvort aðstæður séu til staðar sem valdið gætu verulegum vafa um áframhaldandi rekstrarhæfi sveitarfélagsins. Ef við teljum að verulegur vafi leiki á rekstrarhæfi ber okkur, í áritun okkar, að vekja sérstaka athygli á viðeigandi skýringum ársreikningsins eða, ef slíkar skýringar eru ófullnægjandi, að víkja frá fyrirvaralausri áritun. Niðurstaða okkar byggir á endurskoðunargögnum sem aflað er fram að dagsetningu áritunar okkar. Samt sem áður geta atburðir eða aðstæður í framtíðinni haft neikvæð áhrif á rekstrarhæfi sveitarfélagsins.
- Metum við framsetningu, uppbyggingu og innihald ársreikningsins í heild, að meðtöldum skýringum, og hvort ársreikningurinn gefi glögga mynd af undirliggjandi viðskiptum og atburðum.
- Öflum við nægilegra og viðeigandi endurskoðunargagna varðandi fjárhagslegar upplýsingar rekstrareininga sem falla undir starfsemi sveitarfélagsins til að geta gefið álit á ársreikningnum. Við erum ábyrg fyrir skipulagi, eftirliti og framkvæmd endurskoðunar sveitarfélagsins og berum óskipta ábyrgð á áritun okkar.

Við upplýsum sveitarstjórn meðal annars um áætlað umfang og tímasetningar endurskoðunarinnar og veruleg atriði sem komu upp í endurskoðun okkar, þar á meðal verulega annmarka á innra eftirliti.

### Staðfesting vegna annarra ákvæða laga

Í samræmi við ákvæði 2. mgr. 104 gr. laga nr. 3/2006 um ársreikninga staðfestum við samkvæmt okkar bestu vitund að í skýrslu sveitarstjóra og sveitarstjórnar sem fylgir þessum ársreikningi eru veittar þær upplýsingar sem þar ber að veita í samræmi við lög um ársreikninga og koma ekki fram í skýringum.

Skagafirði, 10. maí 2023.

**KPMG ehf.**

*Haraldr Óni Reynisson*

*Kristján Jónsson*

# Rekstrarreikningur ársins 2022

	Skýr	A hluti			A og B hluti		
		Ársreikningur 2022	Áætlun 2022 með viðaukum	* Endurgert Ársreikningur 2021	Ársreikningur 2022	Áætlun 2022 með viðaukum	* Endurgert Ársreikningur 2021
<b>Rekstrartekjur</b>							
Útsvar og fasteignaskattur .....	4	3.523.615	3.377.105	3.212.460	3.508.820	3.365.625	3.201.334
Framlög Jöfnunarsjóðs .....	4	2.121.273	1.889.169	1.716.154	2.121.273	1.889.169	1.716.154
Aðrar tekjur .....	4	921.882	823.590	795.792	2.345.765	2.112.937	1.948.613
		<u>6.566.770</u>	<u>6.089.863</u>	<u>5.724.406</u>	<u>7.975.858</u>	<u>7.367.730</u>	<u>6.866.100</u>
<b>Rekstrargjöld</b>							
Laun og launatengd gjöld .....	5	4.060.336	4.014.930	3.714.893	4.389.125	4.333.677	4.018.991
Lífeyrisskuldbinding, hækkun ...	15	152.080	82.001	418.532	166.346	94.605	457.779
Annar rekstrarkostnaður .....		1.907.578	1.673.643	1.696.702	2.509.664	2.210.207	2.217.177
		<u>6.119.994</u>	<u>5.770.574</u>	<u>5.830.128</u>	<u>7.065.135</u>	<u>6.638.489</u>	<u>6.693.947</u>
Rekstrarniðurstaða fyrir afskriftir .....		446.775	319.289	( 105.722 )	910.723	729.241	172.153
Afskriftir .....	8	( 163.477 )	( 155.294 )	( 159.809 )	( 299.607 )	( 279.102 )	( 287.913 )
Rekstrarniðurstaða án fjármuna- tekna og fjármagnsgjalda .....		283.298	163.995	( 265.530 )	611.116	450.139	( 115.761 )
Fjármunatekjur og (fjármagnsgjöld) .....	6	( 493.891 )	( 493.680 )	( 280.215 )	( 665.167 )	( 623.014 )	( 373.277 )
Hlutdeild minnihluta í rekstri ....		0	0	0	484	0	96
Uppgjör leigusamninga .....		0	0	94.652	0	0	94.652
Tekjuskattur .....	16	0	0	0	( 1.712 )	( 1.315 )	27.600
<b>Rekstrarniðurstaða (neikvæð)</b> 14		<u>( 210.592 )</u>	<u>( 329.685 )</u>	<u>( 451.093 )</u>	<u>( 55.279 )</u>	<u>( 174.190 )</u>	<u>( 366.689 )</u>

\* Sjá skýringu 3q og 3r

# Efnahagsreikningur

		<b>Eignir</b>				
		<b>A hluti</b>		<b>A og B hluti</b>		
		<b>* Endurgert</b>		<b>* Endurgert</b>		
<b>Skýr.</b>		<b>2022</b>	<b>2021</b>	<b>2022</b>	<b>2021</b>	
<b>Fastafjármunir</b>						
Varanlegir rekstrarfjármunir:						
	Fasteignir og lóðir .....	8	7.512.599	6.900.900	8.228.796	7.543.388
	Gatna- veitu og hafnarmannvirki .....	8	929.638	844.448	2.767.477	2.575.789
	Vélar, áhöld og tæki .....	8	112.550	117.482	282.763	255.802
	Leigðar eignir .....	8	0	0	94.491	100.397
			<u>8.554.787</u>	<u>7.862.830</u>	<u>11.373.527</u>	<u>10.475.377</u>
Áhættufjármunir og langtímakröfur:						
	Stofnframlög og eignarhlutir í félögum .....	9	469.257	298.715	295.905	295.855
	Fyrirframgreiðsla til Brúar lífeyrissjóðs .....	11	326.030	340.831	328.917	343.852
	Langtímakröfur .....	12	9.477	9.585	9.477	11.406
	Skatteign .....	16	0	0	19.136	20.490
			<u>804.764</u>	<u>649.131</u>	<u>653.436</u>	<u>671.604</u>
	Fastafjármunir		<u>9.359.551</u>	<u>8.511.961</u>	<u>12.026.963</u>	<u>11.146.980</u>
<b>Veltufjármunir</b>						
	Birgðir .....		0	0	41.865	23.845
Skammtímakröfur:						
	Næsta árs gjaldf.v. Brúar lífeyrissjóðs .....	11	14.801	14.801	14.932	14.932
	Næsta árs afborgarnir langtímakrafna .....	12	1.003	920	2.995	2.742
	Óinnheimtar tekjur .....	13	679.692	517.774	836.963	620.055
	Aðrar skammtímakröfur .....		61.893	97.270	64.042	117.255
	Handbært fé .....		74.684	456.272	350.720	764.013
	Veltufjármunir		<u>832.073</u>	<u>1.087.037</u>	<u>1.311.517</u>	<u>1.542.843</u>
	<b>Eignir samtals</b>		<u>10.191.624</u>	<u>9.598.999</u>	<u>13.338.480</u>	<u>12.689.823</u>

\* Sjá skýringu 3q og 3r

# 31. desember 2022

## Eigið fé og skuldir

	Skýr.	A hluti		A og B hluti	
		2022	* Endurgert 2021	2022	* Endurgert 2021
<b>Eigið fé</b>					
Eiginfjárreikningur .....	14	2.028.260	1.891.418	3.843.227	3.804.059
Hlutdeild minnihluta í eigin fé .....		0	0	10.612	11.096
		<u>2.028.260</u>	<u>1.891.418</u>	<u>3.853.840</u>	<u>3.815.155</u>
<b>Skuldbindingar</b>					
Lífeyrisskuldbinding .....	15	1.559.196	1.481.462	1.704.725	1.621.164
Tekjuskattsskuldbinding .....	16	0	0	6.242	0
		<u>1.559.196</u>	<u>1.481.462</u>	<u>1.710.966</u>	<u>1.621.164</u>
<b>Langtímaskuldir</b>					
Skuldir við lánastofnanir .....	17	4.730.812	4.293.078	5.897.220	5.496.343
Leiguskuldir .....	18	0	0	102.150	99.382
Fyrirframinnheimtar tekjur .....	19	0	0	6.260	9.168
		<u>4.730.812</u>	<u>4.293.078</u>	<u>6.005.630</u>	<u>5.604.893</u>
<b>Skammtímaskuldir</b>					
Skuldir við eigin fyrirtæki .....		332.825	493.268	0	0
Næsta árs afborganir langtímaskulda .....	17	509.976	449.499	662.499	596.909
Næsta árs afborganir leiguskulda .....	18	0	0	4.786	4.417
Skammtímahluti lífeyrisskuldbindingar .....	15	71.966	65.141	78.564	71.162
Fyrirframinnheimtar tekjur .....	19	0	0	2.908	2.770
Aðrar skammtímaskuldir .....		958.589	925.134	1.019.286	973.354
		<u>1.873.356</u>	<u>1.933.041</u>	<u>1.768.044</u>	<u>1.648.611</u>
Skuldir og skuldbindingar samtals		<u>8.163.364</u>	<u>7.707.581</u>	<u>9.484.640</u>	<u>8.874.668</u>
<b>Eigið fé og skuldir samtals</b>		<u>10.191.624</u>	<u>9.598.999</u>	<u>13.338.480</u>	<u>12.689.823</u>

\* Sjá skýringu 3q og 3r



# Sjóðstreymisýfirlit ársins 2022

	A hluti			A og B hluti		
	Skýr Ársreikningur	Áætlun 2021 með viðaukum	* Endurgert	Ársreikningur	Áætlun 2021 með viðaukum	* Endurgert
			Ársreikningur 2021			Ársreikningur 2022
<b>Rekstrarhreyfingar</b>						
Rekstrarniðurstaða .....	14 ( 210.592 )	( 329.685 )	( 451.093 )	( 55.279 )	( 174.190 )	( 366.689 )
Rekstrarliðir sem hafa ekki áhrif á fjárstreymi:						
Afskriftir .....	8 163.477	155.294	159.809	299.607	279.102	287.913
Verðbætur langtímalíða .....	405.905	392.689	196.474	517.136	491.475	258.436
Söluhagnaður .....	( 24.664 )	( 46.211 )	( 52 )	( 68.860 )	( 95.342 )	( 14.304 )
Uppgjör leigusamninga.....	0	0	( 94.652 )	0	0	( 94.652 )
Hlutdeild minnihluta .....	0	0	0	( 484 )	0	( 96 )
Tekjuskattur, breyting .....	16 0	0	0	1.712	0	( 27.600 )
Hækkun á lífeyrisskuldbindingu .....	15 152.080	19.601	418.532	166.337	24.345	457.780
Veltufé frá rekstri	486.207	191.689	229.017	860.169	525.390	500.789
<b>Breytingar á rekstartengdum eignum og skuldum:</b>						
Fyrirframgreiddur kostnaður .....	14.801	14.801	14.801	14.801	14.801	14.932
Birgðir, breyting .....	0	0	0	( 18.020 )	( 13.400 )	326
Óinnheimtar tekjur, breyting .....	( 144.343 )	0	89.874	( 181.758 )	0	92.343
Skammtímakröfur, breyting .....	35.377	0	65.893	53.213	( 1.259 )	78.399
Skammtímaskuldir, breyting .....	15.880	0	( 49.094 )	11.014	1.982	( 48.277 )
Greiðslur lífeyrisskuldbindingar .....	15 ( 67.522 )	62.400	( 63.102 )	( 75.374 )	70.260	( 71.455 )
Tekjuskattur til greiðslu .....	0	0	0	( 273 )	0	0
Samtals	( 145.806 )	77.201	58.372	( 196.398 )	72.384	66.268
Handbært fé frá rekstri	340.400	268.890	287.389	663.772	597.774	567.057
<b>Fjárfestingarhreyfingar</b>						
Fjárfesting í varanlegum rekstrarfj. ....	8 ( 632.835 )	( 651.196 )	( 568.433 )	( 966.903 )	( 907.249 )	( 833.956 )
Yfirteknar kröfur frá Flokku ehf. ....	0	0	0	( 15.960 )	0	0
Söluverð rekstrarfjármuna .....	0	74.010	150	4.807	74.010	40.200
Fjárfesting í íbúðarhúsnæði .....	0	0	0	( 18.867 )	0	0
Söluverð íbúðarhúsnæði .....	49.500	0	0	99.500	63.000	0
Stofnframlög í félögum, breyting .....	( 170.543 )	0	5.206	( 170.543 )	0	5.206
Langtímakröfur, breyting .....	12 963	2.780	896	2.864	2.780	2.669
Fjárfestingarhreyfingar	( 752.914 )	( 574.406 )	( 562.181 )	( 1.065.101 )	( 767.459 )	( 785.881 )
<b>Fjármögnunarhreyfingar</b>						
Skuldir við lánastofnanir, breyting.....	0	0	( 100.000 )	0	0	( 100.000 )
Lækkun hlutafjár í Tímatákni ehf.....	100.000	0	0	0	0	0
Viðskiptastaða eigin ft, breyting .....	( 160.443 )	92.094	32.433	0	0	0
Yfirteknar skuldir frá Flokku ehf. ....	0	0	0	39.662	0	0
Tekin ný langtímalán .....	570.000	570.000	1.168.000	598.879	670.000	1.318.000
Afborganir langtímalána .....	17 ( 478.631 )	( 478.632 )	( 834.171 )	( 642.748 )	( 652.936 )	( 971.572 )
Afborganir leiguskulda .....	18 0	0	( 9.818 )	( 4.850 )	( 227 )	( 14.235 )
Fyrirframinnheimtar tekjur .....	19 0	0	0	( 2.908 )	0	( 2.770 )
Fjármögnunarhreyfingar	30.926	183.462	256.444	( 11.965 )	16.837	229.423
<b>(Lækkun) hækkun á handbæru fé ...</b>	( 381.588 )	( 122.054 )	( 18.347 )	( 413.293 )	( 152.848 )	10.599
<b>Handbært fé í ársbyrjun .....</b>	456.272	317.846	474.619	764.013	613.849	753.415
<b>Handbært fé í árslok .....</b>	74.684	195.792	456.272	350.720	461.001	764.013

\* Sjá skýringu 3q og 3r

# Skýringar

## 1. Upplýsingar um sveitarfélagið

Skagafjörður er sveitarfélag á Norðurlandi vestra sem varð til við sameiningu sveitarfélaganna Akrahrepps og Sveitarfélagsins Skagafjarðar og var fjöldi íbúa þess 4.320 þann 1. desember 2022. Skrifstofa sveitarfélagsins er á Skagfirðingabraut 17, Sauðárkróki.

Mælt er fyrir um grundvallarþætti stjórnsýslu og starfsemi sveitarfélaga í sveitarstjórnarlögum nr. 138/2011.

## 2. Grundvöllur reikningskilanna

Ársreikningur Skagafjarðar fyrir árið 2022 hefur að geyma ársreikning fyrir þær rekstrareiningar sem falla undir A og B hluta starfsemi sveitarfélagsins, sbr. 60. gr. sveitarstjórnarlaga, nr. 138/2011.

Til samræmis við reglugerð um bókhald, fjárhagsáætlanir og ársreikninga sveitarfélaga nr. 1212/2015 er settur fram rekstrarreikningur, efnahagsreikningur, sjóðstreymisýfirlit og viðeigandi skýringar fyrir A hluta sveitarfélagsins.

Til samræmis við 3. mgr. 20. gr. reglugerðar nr. 1212/2015 eru byggðasamlög, sameignarfélög, sameignarfyrirtæki og önnur félagaforn sem eru með ótakmarkaðri ábyrgð sveitarfélagsins færð inn í samantekini reikningskil sveitarfélagsins miðað við hlutfallslega ábyrgð sveitarfélagsins. Í ársreikningi sveitarfélagsins er þessi ábyrgðarhlutdeild skilgreind sem hlutdeild í samstarfsverkefnum og er gert grein fyrir þeim í skýringu 10.

Til A hluta telst starfsemi sem að hluta eða öllu leyti er fjármögnuð með skatttekjum. Hér er um að ræða Aðalsjóð, en auk hans Eignasjóð. Til B hluta teljast fjárhagslega sjálfstæð fyrirtæki sem að hálfu eða meirihluta eru í eigu sveitarfélagsins, auk hlutdeildar í rekstri og efnahag byggðasamlaga, sameignarfélaga, sameignarfyrirtækja og annarra félagsforma sem eru með ótakmarkaðri ábyrgð sveitarfélagsins, en rekstur þessara fyrirtækja er fjármagnaður með þjónustutekjum. Fyrirtæki sem falla undir B hluta starfsemi sveitarfélagsins eru Hafnarsjóður, Vatnsveita, Sjóveita, Hitaveita, Fráveita, Félagslegar íbúðir, Tímatákn ehf., Flokka ehf., Eyvindarstaðaheiði ehf., Norðurá bs. og SSNV

Ársreikningurinn er gerður samkvæmt kostnaðarverðsreglu og í samræmi við sveitarstjórnarlög, lög um ársreikninga nr. 3/2006, reglugerð um bókhald, fjárhagsáætlanir og ársreikninga sveitarfélaga nr. 1212/2015. Ársreikningurinn byggir í meginatriðum á sömu reikningskilaaðferðum og árið áður, að öðru leyti en gert er grein fyrir í skýringu 3q um breytingar á reikningskilaaðferðum.

Stöður í efnahagsreikningi milli rekstrareininga og viðskipti milli þeirra eru felld út í ársreikningnum. Af viðskiptum milli rekstrareininga sveitarfélagsins má nefna álagða fasteignaskatta, húsaleigu Eignasjóðs og önnur innbyrðis viðskipti vegna kaupa á vöru og þjónustu.

## 3. Mikilvægar reikningskilaaðferðir

Reikningskilaaðferðum sem settar eru fram hér á eftir hefur verið beitt með samræmdum hætti á öllum þeim tímabilum sem birt eru í ársreikningnum, nema annað sé tekið fram.

### a. Innlaun tekna

Skatttekjur eru færðar til tekna við álagningu þeirra en til lækkunar er færð reiknuð niðurfærsla vegna óinnheimtra skatttekna. Til skatttekna heyrar útsvar, fasteignaskattur og framlög úr Jöfnunarsjóði sveitarfélaga, auk annarra tekna sem hafa ígildi skatta, svo sem lóðarleiga.

Tekjur af sölu þjónustu og vöru eru færðar þegar afhending hefur farið fram og kröfuréttur myndast.

Áfallnar vaxtatekjur eru færðar til tekna í samræmi við höfuðstól og skilmála vaxtaberandi krafna. Arðstekjur eru færðar til tekna þegar réttur til þeirra hefur myndast.

Hagnaður eða tap af sölu varanlegra rekstrarfjármuna er reiknað sem mismunur söluverðs og bókfærðs verðs og er hann færður í rekstrarreikning meðal rekstrartekna eða -gjalda, eftir því sem við á.

### b. Færsla gjalda

Útgjöld eru færð í ársreikninginn á því tímabili sem til þeirra er stofnað og kröfuréttur seljanda hefur myndast.

### c. Verðlags- og gengisviðmið

Eignir og skuldir, sem bundnar eru verðlagsvísitölu eða gengi erlendra gjaldmiðla eru færðar í ársreikninginn miðað við verðlag eða gengi í árslok. Verðlagsbreytingar og gengismunur sem myndast er færður í rekstrarreikning.

## Skýringar, frh.:

---

### 3. Mikilvægar reikningskilaaðferðir, frh.

#### d. Varanlegir rekstrarfjármunir

Varanlegir rekstrarfjármunir, aðrir en lóðir og lendur sem sveitarfélagið hefur leigutekjur af, eru færðir til eignar í efnahagsreikningi á kostnaðarverði að frádrögnum afskriftum. Kostnaðarverð samanstendur af beinum kostnaði sem fellur til við öflun rekstrarfjármuna. Frá kostnaðarverði dragast álögð gatnagerðargjöld og önnur framlög og endurgreiðslur vegna stofnkostnaðar.

Lóðir og lendur sem sveitarfélagið hefur leigutekjur af eru færðar á gangvirði eða núvirði framtíðarleigutekna samkvæmt fyrirbyggjandi leigusamningum sé það lægra. Lóðir og lendur eru endurmetnar með reglubundnum hætti. Endurmat lóða og lendna er fært í eiginfjárreikning.

#### e. Afskriftir varanlegra rekstrarfjármuna

Afskriftir eru reiknaðar sem fastur hundraðshluti miðað við áætlaðan nýtingartíma rekstrarfjármuna þar til niðurlagsverði er náð. Áætlaður nýtingartími rekstrarfjármuna greinist þannig:

Fasteignir.....	25 - 67 ár
Hafnarmannvirki.....	25 ár
Veitukerfi.....	25 ár
Gatnakerfi, gáma og útivistarsvæði.....	25 ár
Vélar, áhöld og tæki.....	7 - 10 ár

Lóðir og lendur sem sveitarfélagið hefur leigutekjur af eru ekki afskrifaðar.

#### f. Stofnframlög og eignarhlutir í félögum

Eignarhlutir í félögum og stofnframlög í byggðasamlögum og eigin fyrirtækjum eru færðir á kostnaðarverði að teknu tilliti til niðurfærslu vegna virðisrýrnunar. Framlög sveitarfélagsins til byggðasamlaga og ýmissa verkefna teljast hluti kostnaðar vegna viðeigandi málaflökks.

Sveitarfélagið færir í samanteknum reikningskilum sínum hlutdeild í einstökum liðum rekstrar og efnahags byggðasamlaga, sameignarfélaga, sameignarfyrirtækja og annarra félagsforma sem eru með ótakmarkaðri ábyrgð

#### g. Fyrirframgreiddur kostnaður

Fyrirframgreiðsla til Brúar lífeyrissjóðs vegna uppgjors A-deildar á árinu 2018 er færð til eignar og er framlög í lífeyrisaukasjóð gjaldfærð á 30 árum en framlag í varúðarsjóð á 20 árum til samræmis við ákvæði reglugerðar nr. 1212/2015.

#### h. Langtímakröfur

Langtímakröfur eru færðar til eignar í samræmi við lánskjör. Næsta árs afborganir langtímakrafna eru færðar í efnahagsreikningi meðal veltufjármuna.

#### i. Óinnheimtar tekjur og aðrar kröfur

Óinnheimtar tekjur, aðrar kröfur og verðbréf eru færð niður til að mæta almennri áhættu sem fylgir kröfueign sveitarfélagsins, en hér er ekki um endanlega afskrift að ræða. Annars vegar er um að ræða niðurfærslu vegna krafna sem sérstaklega hafa verið metnar í tapshættu og hins vegar niðurfærslu til að mæta almennri áhættu. Niðurfærslan er dregin frá viðkomandi liðum í efnahagsreikningi.

#### j. Handbært fé

Sjóðir og bankainnstæður teljast til handbærs fjár.

#### k. Eignir utan efnahagsreiknings

Fjárfesting í landi og gatnaframkvæmdum fyrir ársbyrjun 2002, hefur áður verið gjaldfærð og er ekki færð til eignar í efnahagsreikningi.

#### l. Lífeyrisskuldbinding

Lífeyrisskuldbinding vegna lífeyrisréttinda starfsmanna sveitarfélagsins er færð sem langtímaskuld í efnahagsreikningi á grundvelli tryggingarfræðilegrar úttektar í árslok 2022. Reiknuð breyting á skuldbindingunni á árinu er gjaldfærð í rekstrarreikningi sbr. skýringu 15. Áætlaðar næsta árs greiðslur sveitarfélagsins vegna lífeyrisskuldbindingar eru færðar meðal skammtímaskulda.

## Skýringar, frh.:

### m. Tekjuskattur

Tekjuskattsskuldbinding þeirra fyrirtækja í B hluta sem eru tekjuskattsskyld er reiknuð og færð í ársreikninginn, en hún stafar af mismun á skattauppgjöri annars vegar og ársreikningi hins vegar. Mismunurinn stafar af því að tekjuskattsstofn þessara fyrirtækja er miðaður við aðrar forsendur en reikningskil þeirra.

Útreikningur á tekjuskattsskuldbindingu byggir á því skatthlutfalli sem vænst er að verði í gildi þegar tímabundnir mismunir koma til með að snúast við, miðað við gildandi lög á uppgjörstigi.

### n. Langtímaskuldir

Langtímaskuldir eru færðar í efnahagsreikning í árslok eins og lánskjör segja til um. Næsta árs afborganir langtímaskulda eru færðar meðal skammtímaskulda.

### o. Ábyrgðir og aðrar skuldbindingar utan efnahagsreiknings

Upplýsingar um ábyrgðir og aðrar skuldbindingar sveitarfélagsins utan efnahagsreiknings er birt í skýringu 21.

### p. Fjárhagsáætlun

Fjárhagsáætlun sveitarfélagsins fyrir árið 2022 er hluti ársreikningsins og er birt í rekstrarreikningi, sjóðstreymisýfirliti og skýringum. Um er að ræða fjárhagsáætlun með viðaukum sem sveitarstjórn hefur samþykkt. Gerð er grein fyrir upphaflegri samþykkttri fjárhagsáætlun, samþykktum viðaukum og fjárhagsáætlun með viðaukum í skýringu 24.

### q. Sameining

Á árinu sameinuðust Akrahreppur og Sveitarfélagið Skagafjörður. Sameining miðast við 29. maí 2022 og telst það sameiningardagur. Ársreikningur sameinaðs sveitarfélags er settur fram frá 1. janúar 2022 í samræmi við samlegðar aðferð. Í skýringu nr. 25 er gerð grein fyrir áhrifum sameiningar á samanburðarfjárhæðir en þær eru jafnframt birtar miðað við samanlagðan rekstur sveitarfélaganna.

### r. Breytingar á reikningsskilaaðferðum

Sveitarfélagið innleiddi á árinu reglugerðabreytingu nr. 230/2021 á 20. gr. reglugerðar 1212/2015, um bókhald, fjárhagsáætlanir og ársreikninga sveitarfélaga vegna reikningshaldslegrar meðferðar byggðasamlaga, sameignarfélaga, sameignarfyrirtækja og annarra félagaforma sem eru með ótakmarkaðri ábyrgð sveitarfélags. Í breytingunni fólst að sveitarfélagið færir nú hlutdeild þess í einstökum liðum rekstrar og efnahags þessara aðila til samræmis við hlutfallslega ábyrgð sína. Áhrif þessa voru þau að sveitarfélagið færir nú hlutdeild í einstökum liðum rekstrar og efnahags Norðurá bs. og SSNV í B hluta. Samanburðarfjárhæðum hefur verið breytt til samræmis sjá áhrif þessa á samanburðarfjárhæðum ársins 2021 í skýringu 26.

## 4. Rekstrartekjur

Rekstrartekjur greinast þannig:

	A hluti			A og B hluti		
	Ársreikningur 2022	Áætlun 2022 með viðaukum	Ársreikningur 2021	Ársreikningur 2022	Áætlun 2022 með viðaukum	Ársreikningur 2021
<b>Útsvar og fasteignaskattur:</b>						
Útsvar.....	2.870.198	2.736.810	2.610.881	2.870.198	2.736.810	2.610.881
Fasteignaskattur.....	546.009	533.621	501.459	531.214	522.141	490.332
Lóðarleiga.....	107.408	106.674	100.120	107.408	106.674	100.120
	3.523.615	3.377.105	3.212.460	3.508.820	3.365.625	3.201.334
<b>Framlög Jöfnunarsjóðs:</b>						
Framlag vegna fasteignaskatts...	271.000	223.178	213.628	271.000	223.178	213.628
Útgjaldajöfnunarframlag.....	675.157	594.751	624.173	675.157	594.751	624.173
Framlög vegna grunnskóla.....	308.408	273.020	271.742	308.408	273.020	271.742
Önnur framlög.....	852.692	782.220	606.610	852.692	782.220	606.610
	2.121.273	1.889.169	1.716.154	2.121.273	1.889.169	1.716.154
Skatttekjur samtals .....	5.644.888	5.266.274	4.928.614	5.630.093	5.254.794	4.917.487
Aðrar tekjur.....	921.882	823.590	965.280	2.345.765	2.112.937	2.287.589
Rekstrartekjur samtals.....	6.566.770	6.089.863	5.893.894	7.975.858	7.367.730	7.205.076

## Skýringar, frh.:

### 5. Laun og launatengd gjöld

Laun og launatengd gjöld greinast þannig:

	A hluti			A og B hluti		
	Ársreikningur 2022	Áætlun 2022 með viðaukum	Ársreikningur 2021	Ársreikningur 2022	Áætlun 2022 með viðaukum	Ársreikningur 2021
Laun .....	3.235.957	3.203.247	2.971.221	3.498.103	3.475.921	3.228.501
Launatengd gjöld .....	774.217	770.905	705.534	836.767	814.136	745.616
Annar áfallinn launakostnaður.....	26.234	2.108	11.809	25.573	2.108	14.485
Framlög vegna uppgjörs						
A deildar Brúar lífeyrissjóðs.....	13.796	13.796	13.796	14.801	14.801	14.801
Þátttaka annarra í launakostn.....	( 9.402 )	0	( 14.372 )	( 9.402 )	0	( 14.372 )
Annar starfsmannakostnaður.....	19.534	24.874	26.906	23.282	26.711	29.961
Laun og launat.gjöld samtals .....	4.060.336	4.014.930	3.714.893	4.389.125	4.333.677	4.018.991
					<b>2022</b>	<b>2021</b>
Fjöldi starfsmanna í árslok.....					460	465
Fjöldi stöðugilda í árslok.....					383	366
Ársverk.....					385	380
Laun og launatengd gjöld sveitarstjóra og sveitarstjórnar.....					47.271	43.403

### 6. Fjármunatekjur og fjármagnsgjöld

Fjármunatekjur og (fjármagnsgjöld) greinast þannig:

	A hluti			A og B hluti		
	Ársreikningur 2022	Áætlun 2022 með viðaukum	Ársreikningur 2021	Ársreikningur 2022	Áætlun 2022 með viðaukum	Ársreikningur 2021
Vaxtatekjur og verðbætur.....	7.630	11.327	7.759	15.440	16.135	12.068
Arður af eignarhlutum .....	1.678	3.000	3.056	1.678	3.000	3.056
Vaxtagjöld og verðbætur .....	( 503.199 )	( 508.006 )	( 291.030 )	( 682.285 )	( 642.150 )	( 388.400 )
Fjármunatekjur og (fjármagnsgjöld) samtals.....	( 493.891 )	( 493.680 )	( 280.215 )	( 665.167 )	( 623.014 )	( 373.277 )

## Skýringar, frh.:

### 7. Heildaryfirlit um rekstur

Rekstur málaflokka, stofnana og fyrirtækja sveitarfélagsins greinist þannig.

	Ársreikningur 2022	Áætlun 2022 með viðaukum	Ársreikningur 2021
<b>Aðalsjóður:</b>			
Skatttekjur .....	5.704.836	5.335.932	4.986.941
Félagsþjónusta .....	( 1.125.261 )	( 1.091.044 )	( 1.028.911 )
Heilbrigðismál .....	( 9.809 )	( 10.943 )	( 9.699 )
Fræðslu- og uppeldismál .....	( 2.630.235 )	( 2.555.289 )	( 2.415.010 )
Menningarmál .....	( 191.041 )	( 230.093 )	( 208.614 )
Æskulýðs- og íþróttamál .....	( 585.367 )	( 608.108 )	( 536.006 )
Brunamál og almannavarnir .....	( 102.782 )	( 116.857 )	( 88.014 )
Hreinlætismál .....	( 60.903 )	( 45.492 )	( 68.035 )
Skipulags- og byggingarmál .....	( 109.335 )	( 87.790 )	( 63.003 )
Umferðar- og samgöngumál .....	( 181.117 )	( 160.816 )	( 158.969 )
Umhverfismál .....	( 119.966 )	( 121.937 )	( 136.687 )
Atvinnumál .....	( 109.435 )	( 112.203 )	( 86.929 )
Sameiginlegur kostnaður .....	( 350.459 )	( 357.838 )	( 328.748 )
Breyting lífeyrisskuldbindingar og framlag v. A deildar Brúar .....	( 152.080 )	( 82.001 )	( 418.532 )
Fjármunatekjur og fjármagnsgjöld .....	58.618	68.524	41.212
Aðalsjóður samtals .....	35.665	( 175.954 )	( 519.005 )
<b>A hluta stofnanir:</b>			
Eignasjóður .....	( 246.258 )	( 153.731 )	67.912
A hluti samtals .....	( 210.592 )	( 329.685 )	( 451.094 )
<b>B hluta fyrirtæki:</b>			
Hafnarsjóður .....	17.432	36.392	48.516
Vatnsveita .....	36.005	20.521	24.980
Sjóveita .....	( 1.933 )	( 1.960 )	( 1.424 )
Hitaveita .....	2.922	203	( 45.659 )
Fráveita .....	61.769	61.832	46.042
Félagslegar íbúðir .....	3.706	47.034	( 10.978 )
Tímatákn ehf. ....	195	438	( 360 )
Flokka ehf. ....	1.413	630	0
Eyvindarstaðaheiði ehf. ....	( 1.647 )	1.617	( 326 )
Samstarfsverkefni B hluta .....	34.968	( 11.212 )	23.518
Hlutdeild minnihluta í afkomu .....	484	0	96
A og B hluti .....	( 55.279 )	( 174.190 )	( 366.689 )

## Skýringar, frh.:

### 8. Varanlegir rekstrarfjármunir

#### a. Bókfært verð

Varanlegir rekstrarfjármunir greinast þannig:

	Fasteignir og lóðir	Gatnakerfi	Vélar, áhöld og tæki	Samtals
<b>A hluti</b>				
Heildarverð 31.12.2021 flutt frá Svf.Skagafirði .....	9.901.531	1.215.203	260.795	11.377.529
Heildarverð 31.12.2021 flutt frá Akrahrepp .....	462.865	18.156	2.821	483.842
Heildarverð 1.1.2022 sameinaðs sveitarfélags .....	10.364.396	1.233.359	263.616	11.861.371
Afskrifað áður 31.12.2021 flutt frá Svf.Skagafirði .....	( 3.100.708 )	( 386.451 )	( 145.005 )	( 3.632.164 )
Afskrifað áður 31.12.2021 flutt frá Akrahrepp .....	( 362.333 )	( 2.739 )	( 1.305 )	( 366.377 )
Afskrifað áður 1.1.2022 sameinaðs sveitarfélags .....	( 3.463.041 )	( 389.190 )	( 146.310 )	( 3.998.541 )
Bókfært verð 1.1.2022 .....	6.901.355	844.169	117.306	7.862.830
Viðbót á árinu .....	480.208	134.270	18.357	632.835
Endurmat lóðir og lendur .....	247.435	0	0	247.435
Selt á árinu .....	( 24.836 )	0	0	( 24.836 )
Afskrifað á árinu .....	( 91.563 )	( 48.801 )	( 23.113 )	( 163.477 )
Bókfært verð 31.12.2022 .....	7.512.599	929.638	112.550	8.554.787
Samtals heildarverð 31.12.2022 .....	11.064.289	1.367.629	281.973	12.713.891
Afskrifað samtals .....	( 3.551.690 )	( 437.991 )	( 169.423 )	( 4.159.104 )
Bókfært verð 31.12.2022 .....	7.512.599	929.638	112.550	8.554.787

	Fasteignir og lóðir	Gatna-,veitu og hafnar mannvirki	Vélar, áhöld og tæki	Samtals
<b>A og B hluti</b>				
Heildarverð 31.12.2021 flutt frá Svf.Skagafirði .....	10.398.968	4.693.911	444.998	15.537.877
Heildarverð 31.12.2021 flutt frá Akrahrepp .....	462.867	18.156	2.821	483.844
Heildarverð 1.1.2022 sameinaðs sveitarfélags .....	10.861.835	4.712.067	447.819	16.021.721
Áhrif breytinga á reikningsskilaaðferð .....	491.998	0	66.650	558.648
Heildarverð 1.1.2022 .....	11.353.833	4.712.067	514.469	16.580.369
Afskrifað áður 31.12.2021 flutt frá Svf.Skagafirði .....	( 3.325.673 )	( 2.133.818 )	( 205.867 )	( 5.665.358 )
Afskrifað áður 31.12.2021 flutt frá Akrahrepp .....	( 362.333 )	( 2.739 )	( 1.305 )	( 366.377 )
Afskrifað áður 1.1.2022 sameinaðs sveitarfélags .....	( 3.688.006 )	( 2.136.557 )	( 207.172 )	( 6.031.735 )
Áhrif breytinga á reikningsskilaaðferð .....	( 121.982 )	0	( 51.670 )	( 173.652 )
Afskrifað áður 1.1.2022 .....	( 3.809.988 )	( 2.136.557 )	( 258.842 )	( 6.205.387 )
Bókfært verð 1.1.2022 .....	7.543.845	2.575.510	255.627	10.374.981
Viðbót á árinu .....	586.843	331.132	67.794	985.770
Endurmat lóðir og lendur .....	247.435	0	0	247.435
Selt á árinu .....	( 33.017 )	0	( 2.430 )	( 35.447 )
Afskrifað á árinu .....	( 116.308 )	( 139.165 )	( 38.228 )	( 293.701 )
Bókfært verð 31.12.2022 .....	8.228.798	2.767.477	282.763	11.279.036
Samtals heildarverð 31.12.2022 .....	12.165.032	5.043.199	577.453	17.785.684
Afskrifað samtals .....	( 3.936.236 )	( 2.275.722 )	( 294.690 )	( 6.506.648 )
Bókfært verð 31.12.2022 .....	8.228.796	2.767.477	282.763	11.279.036
Afskriftarhlutföll .....	1,5 - 4%	4%	15 - 20%	

## Skýringar, frh.:

### 8. Varanlegir rekstrarfjármunir frh.

#### Leigðar eignir

Leigð eign Norðurár bs. greinist þannig í ábyrgðahlutfalli sveitarfélagsins:

	Urðunarstaður
Áhrif breytinga á reikningsskilaaðferð .....	100.397
Afskrifað á árinu .....	( 5.906 )
Bókfært verð 31.12.2022 .....	<u>94.491</u>
Samtals heildarverð 31.12.2022 .....	<u>94.491</u>

#### Samantekið

Varanlegir rekstrarfjármunir A og B hluta samtals í ársbyrjun .....	10.475.378
Viðbót á árinu samtals .....	985.770
Endurmat lóða og lendna í árslok .....	247.435
Selt á árinu samtals .....	( 35.447 )
Afskriftir samtals á árinu .....	( 299.607 )
Varanlegir rekstrarfjármunir A og B hluta samtals .....	<u>11.373.527</u>

### b. Fjárfesting

Fjárfestingar í varanlegum rekstrarfjármunum á árinu sundurliðast þannig:

	Fjárfesting 2022	Áætlun 2022 með viðaukum	Mismunur frá áætlun
<b>A hluti</b>			
<b>Eignasjóður</b>			
<b>Fasteignir og lóðir</b>			
Ársalir eldra stig - viðbygging .....	177.731	160.000	( 17.731 )
Leikskólinn á Hólum .....	33.336	25.000	( 8.336 )
Sundlaug Sauðárkróks .....	236.560	190.000	( 46.560 )
Sundlaug Varmahlíð .....	0	7.500	7.500
Aðstöðuhús íþróttavelli Varmahlíð .....	4.018	0	( 4.018 )
Grunnskóli austan vatna hönnun íþróttahús .....	0	20.000	20.000
Tónlistarskóli við Árskóla .....	0	5.000	5.000
Héðinsminni .....	0	20.000	20.000
Grunnskóli austan vatna viðbygging við leikskóla .....	8.247	0	( 8.247 )
Faxatorg 1 .....	12.320	40.000	27.680
Menningarhús Sauðárkróki .....	0	15.000	15.000
Borgarteigur hönnun þjónustuhúss .....	0	6.000	6.000
Útivistarskýli í Sauðárgili .....	7.996	10.000	2.004
Gámasvæði Hofsósi .....	0	10.000	10.000
	<u>480.208</u>	<u>508.500</u>	<u>28.292</u>
<b>Gatnakerfi og opin svæði:</b>			
Gatnaframkvæmdir .....	127.393	98.696	( 28.697 )
Gangstéttar og malarstígar .....	6.877	19.000	12.123
	<u>134.270</u>	<u>117.696</u>	<u>( 16.574 )</u>
<b>Áhöld og tæki:</b>			
Bifreiðar og tæki .....	18.357	25.000	6.643
	<u>18.357</u>	<u>25.000</u>	<u>6.643</u>
A hluti samtals .....	<u>632.835</u>	<u>651.196</u>	<u>18.361</u>



## Skýringar, frh.:

### 8. Varanlegir rekstrarfjármunir, frh.:

#### b. Fjárfesting

##### B hluti

Fjárfestingar í varanlegum rekstrarfjármunum á árinu sundurliðast þannig:

	Fjárfesting 2022	Áætlun 2022 með viðaukum	Mismunur frá áætlun
<b>Hafnarsjóður:</b>			
Dráttarbátur .....	23.203	25.700	2.497
Löndunarkrani .....	3.603	4.365	762
Hafnarframkvæmdir .....	40.779	52.550	11.771
	<u>67.585</u>	<u>82.615</u>	<u>15.030</u>
<b>Vatnsveita:</b>			
Vatnsveituframkvæmdir .....	3.971	16.088	12.117
	<u>3.971</u>	<u>16.088</u>	<u>12.117</u>
<b>Hitaveita:</b>			
Hitaveituframkvæmdir .....	184.603	95.700	( 88.903 )
Tengigjöld / framlög .....	( 35.400 )	0	35.400
Bifreiðar .....	11.478	0	( 11.478 )
	<u>160.681</u>	<u>95.700</u>	<u>( 64.981 )</u>
<b>Fráveita</b>			
Fráveituframkvæmdir .....	2.909	9.000	6.091
	<u>2.909</u>	<u>9.000</u>	<u>6.091</u>
<b>Félagslegar íbúðir:</b>			
Fasteignir .....	56.156	52.650	( 3.506 )
	<u>56.156</u>	<u>52.650</u>	<u>( 3.506 )</u>
<b>Flokka ehf.</b>			
Fasteignir .....	50.479	0	( 50.479 )
Fasteignir .....	730	0	( 730 )
	<u>51.209</u>	<u>0</u>	<u>( 51.209 )</u>
<b>Áhrif samrekstrareininga</b>			
Vélar, áhöld og tæki Norðurá bs. ....	10.424	0	( 10.424 )
	<u>10.424</u>	<u>0</u>	<u>( 10.424 )</u>
B hluti samtals .....	<u>352.935</u>	<u>256.053</u>	<u>( 96.882 )</u>
Samtals A og B hluti .....	<u>985.770</u>	<u>907.249</u>	<u>( 78.521 )</u>

## Skýringar, frh.:

### 8. Varanlegir rekstrarfjármunir, frh.

#### c. Fasteignamat og váttryggingaverð

Brunabótamat, fasteignamat og váttryggingaverð varanlegra rekstrarfjármuna skiptist þannig í árslok:

	A hluti	A og B hluti
Brunabótamat fasteigna.....	19.833.714	22.562.740
Fasteignamat.....	5.419.303	6.909.646
Váttryggingaverðmæti lausafjármuna.....	1.048.866	1.477.015
Váttryggingaverðmæti hafna.....		3.296.513
Váttryggingaverðmæti veitumannvirkja.....		13.171.032

### 9. Stofnframlög og eignarhlutir í félögum

Stofnframlög og eignarhlutir í félögum greinast þannig:

	Eignarhlutur		Bókfært verð	
	A hluti	A og B hluti	A hluti	A og B hluti
Eyvindarstaðaheiði ehf. ....	70,59%	-	360	0
Fluga hf. ....	43,67%	43,67%	17.000	17.000
Landskerfi bókasafna hf. ....	0,72%	0,72%	2.111	2.111
Lánasjóður sveitarfélaga ohf. ....	2,44%	2,44%	214.177	214.177
Flokka ehf. ....	100,00%	-	170.493	0
Snorri Þorfinnsson ehf. ....	4,97%	4,97%	3.000	3.000
Norðlensk orka ehf. ....	7,10%	7,10%	4.260	4.260
Tímatákn ehf. ....	100,00%	-	2.500	0
Verið vísindagarðar ehf. ....	33,33%	33,33%	2.000	2.000
UB-Koltrefjar ehf. ....	20,00%	20,00%	8.000	8.000
Stofnframlag Skagfirskar leiguíbúðir hses .....			32.916	32.916
Stofnframlag Bæjartún íbúðarfélag hses .....			25.941	25.941
Stofnframlag Brák íbúðarfélag hses .....			50	50
			482.807	309.455
Niðurfærsla eignarhluta .....			( 13.550 )	( 13.550 )
Stofnframlög og eignarhlutir í félögum samtals .....			469.257	295.905

### 10. Samstarfsverkefni með ótakmarkaðri ábyrgð

Hlutdeild í samstarfsverkefnum sem eru með ótakmarkaðri ábyrgð sveitarfélagsins greinast þannig:

	Ábyrgðar hlutur	Afkoma	Eignir	Skuldir	Eigið fé
<b>B hluti</b>					
Norðurá bs. ....	69,50%	35.797	661.128	220.429	440.699
SSNV .....	57,95%	( 829 )	85.719	35.571	50.148
		34.968	746.847	256.000	490.847

## Skýringar, frh.:

### 11. Fyrirframreiðsla til Brúar lífeyrissjóðs

Fyrirframreiðsla til Brúar lífeyrissjóðs vegna uppgjors A-deildar á árinu 2018 er færð til eignar og er framlag í lífeyrisaukasjóðs gjaldfært á 30 árum en framlag í varúðarsjóð á 20 árum til samræmis við ákvæði reglugerðar nr. 1212/2015.

Fyrirframgreidd framlög vegna uppgjors við Brú lífeyrissjóð á árinu 2018 eru færð til eignar í efnahagsreikningi sem fyrirframgreiddur kostnaður. Sá hluti sem verður gjaldfærður á árinu 2022 er færður meðal veltufjármuna, en það sem kemur til gjaldfærslu síðar er fært meðal fastafjármuna. Gjaldfærslur vegna uppgjorsins eru færðar meðal launa og launatengdra gjalda í rekstrarreikningi.

Gjaldfærslur vegna uppgjorsins og staða fyrirframreiðslunnar greinast þannig á árinu:

	A hluti	A og B hluti
Staða fyrirframreiðslu 31.12.2021 .....	355.632	355.632
Áhrif breytinga á reikningsskilaaðferð .....	0	3.152
Staða fyrirframreiðslu 1.1.2022 .....	355.632	358.784
Gjaldfært á árinu 2022 .....	( 14.801 )	( 14.932 )
Áhrif samstarfsverkefna .....	0	( 3 )
Staða fyrirframreiðslu í árslok .....	340.831	343.849

Fyrirframreiðsla greinist þannig í efnahagsreikningi:

Næsta árs gjaldfærsla, færð meðal veltufjármuna .....	14.801	14.932
Langtímahluti fyrirframreiðslu .....	326.030	328.917
Samtals í efnahagsreikningi .....	340.831	343.849

Fyrirframreiðsla greinist þannig í efnahagsreikningi:

Framlag í lífeyrisaukasjóð .....	311.181	313.937
Framlag í varúðarsjóð .....	29.650	29.912
	340.831	343.849

Við útreikning á skuldaviðmiði er heimilt að draga frá bókfært verð fyrirframreiðslu Brúar lífeyrissjóðs.

### 12. Langtímakröfur

Breyting langtímakrafna á árinu greinist þannig:

	A hluti	A og B hluti
Staða langtímakrafna í ársbyrjun .....	10.505	14.147
Afborganir langtímakrafna á árinu .....	( 963 )	( 2.864 )
Verðbætur .....	938	1.189
Langtímakröfur samtals, þ.m.t. næsta árs afborganir .....	10.480	12.472
Gjaldfallnar og næsta árs afborganir .....	( 1.003 )	( 2.995 )
	9.477	9.477

Afborganir af langtímakrafna greinast þannig á næstu ár:

Árið 2023 .....	1.003	2.995
Árið 2024 .....	1.003	1.003
Árið 2025 .....	1.003	1.003
Árið 2026 .....	1.003	1.003
Árið 2027 .....	1.003	1.003
Síðar .....	5.465	5.465
Langtímakröfur samtals, þ.m.t. næsta árs afborganir .....	10.480	12.472

## Skýringar, frh.:

### 13. Óinnheimtar tekjur

Óinnheimtar tekjur greinast þannig:

	A hluti	A og B hluti
Óinnheimtar skatttekjur, heild.....	355.261	355.261
Niðurfærsla óinnheimtra skatttekna.....	( 68.300 )	( 68.300 )
Óinnheimtar skatttekjur að frádreginni niðurfærslu.....	<u>286.961</u>	<u>286.961</u>
Óinnheimtar aðrar tekjur, heild .....	492.731	656.002
Niðurfærsla óinnheimtra annarra tekna .....	( 100.000 )	( 106.000 )
Óinnheimtar aðrar tekjur að frádreginni niðurfærslu .....	<u>392.731</u>	<u>550.002</u>
Óinnheimtar tekjur í árslok.....	<u>679.692</u>	<u>836.963</u>

Niðurfærsla óinnheimtra tekna greinast þannig:

	A hluti			B hluti	A og B hluti
	Skatttekjur	Aðrar tekjur	Samtals	Aðrar tekjur	Samtals
Niðurfærsla 31.12.2021 Svf. Skagafjörður .....	49.000	80.000	129.000	5.300	134.300
Niðurfærsla 31.12.2021 Akrahreppur .....	16.969	0	16.969	0	16.969
Niðurfærsla 1.1.2022 Sameinað sveitarfélag ....	65.969	80.000	145.969	5.300	151.269
Afskrifað á árinu .....	( 14.006 )	( 5.379 )	( 19.385 )	0	( 19.385 )
Niðurfærsla, breyting á árinu .....	16.337	25.379	41.716	700	42.416
Niðurfærsla í árslok .....	<u>68.300</u>	<u>100.000</u>	<u>168.300</u>	<u>6.000</u>	<u>174.300</u>

### 14. Eigið fé

Yfirlit um eiginfjárreikning:

	A hluti	A og B hluti
Eigið fé 31.12. 2021 Sveitarfélagsins Skagafjarðar .....	1.631.331	3.088.053
Eigið fé 31.12. 2021 Akrahrepps .....	260.087	260.087
Eigið fé 1.1. 2022 sameinað sveitarfélags .....	1.891.418	3.348.140
Flokka færð í B hluta .....	0	( 152.948 )
Áhrif breytinga á reikningskilaaðferðum .....	0	455.879
Eigið fé 1.1. 2022 .....	1.891.418	3.651.071
Lækkun hlutafjár í Tímatákni ehf .....	100.000	0
Endurmat lóða og lendna .....	247.435	247.435
Rekstrarniðurstaða ársins .....	( 210.592 )	( 55.279 )
Eigið fé 31.12. 2022 .....	<u>2.028.261</u>	<u>3.843.227</u>

Lóðir og lendur sveitarfélagsins sem það hefur leigutekjur af voru endurmetnar í árslok 2022 til samræmis við álit reikningskilanevndar sveitarfélaga nr. 2/2010 þar sem breyting gangvirðis var yfir 5%.

## Skýringar, frh.:

### 15. Lífeyrisskuldbinding

Á sveitarfélaginu hvílir skuldbinding vegna lífeyrisréttinda starfsmanna sveitarfélagsins. Hækkun ársins á lífeyrisréttindum, sem byggð er á útreikningi tryggingarstærðfræðings, er færð í rekstrarreikning og til hækkunar á lífeyrisskuldbindingunni. Greiddur lífeyrir er færður til lækkunar á lífeyrisskuldbindingunni. Breyting lífeyrisskuldbindingar greinist þannig:

	A hluti	A og B hluti
Lífeyrisskuldbinding 31.12.2021.....	1.546.603	1.681.729
Áhrif breytinga á reikningsskilaaðferðum .....		10.597
Lífeyrisskuldbinding 1.1.2022.....	1.546.603	1.692.326
Greiðslur lífeyrisskuldbindinga.....	( 67.522)	( 75.374)
Hækkun lífeyrisskuldbindingar á árinu.....	152.081	166.346
Áhrif samstarfsverkefna.....	0	( 9)
Lífeyrisskuldbinding í árslok 2022.....	1.631.162	1.783.289
Skammtíamhluti lífeyrisskuldbindingar.....	( 71.966)	( 78.563)
Langtíamhluti lífeyrisskuldbindingar í árslok 2022.....	1.559.196	1.704.725

Núvirði áætlaðra greiðslna vegna lífeyrisskuldbindingar greinist þannig á næstu árs:

Árin 2023-2027 .....	371.427	405.710
Árin 2028-2032 .....	373.997	408.922
Árin 2033-2037 .....	329.328	360.266
Síðar .....	556.410	608.391
	1.631.162	1.783.289

### 16. Tekjuskattsskuldbinding (skatteign)

Tekjuskattsskuldbinding (skatteign) greinist þannig í árslok:	Eyvindarstaða-		Samtals	Flokka ehf.
	Hitaveita	heiði ehf.	skatteign	
Tekjuskattsskuldbinding, (skatteign) í ársbyrjun .....	( 20.127)	( 363)	( 20.490)	0
Yfirtekin tekjuskattsskuldbinding Flokku ehf. ....	0	0	0	6.157
Reiknaður tekjuskattur .....	1.760	( 407)	1.353	358
Tekjuskattur til greiðslu .....	0	0	0	( 273)
Reiknuð tekjuskattsskuldbinding (skatteign) í árslok .....	( 18.367)	( 770)	( 19.136)	6.242

Tekjuskattsskuldbinding (skatteign) greinist þannig:

Varanlegir rekstrarfjármunir .....	13.585	0	13.585	6.185
Yfirfæranlegt skattalegt tap .....	( 31.952)	( 770)	( 32.722)	0
Niðurfærsla .....	0	0	0	57
Reiknuð tekjuskattsskuldbinding (skatteign) í árslok .....	( 18.367)	( 770)	( 19.136)	6.242

## Skýringar, frh.:

### 17. Skuldir við lánastofnanir

Breyting langtímalána á árinu greinist þannig:

	Óverðtryggð lán	Verðtryggð lán	Samtals
<b>A hluti</b>			
Staða lána 1.1.2022.....	519.214	4.223.362	4.742.576
Tekin ný langtímalán.....	0	570.000	570.000
Afborganir af lánum .....	( 60.050 )	( 418.581 )	( 478.631 )
Verðbætur.....	0	406.843	406.843
Langtímaskuldir samtals, þ.m.t. næsta árs afborganir.....	459.164	4.781.624	5.240.788
Næsta árs afborganir.....	( 60.050 )	( 449.926 )	( 509.976 )
	<u>399.114</u>	<u>4.331.698</u>	<u>4.730.812</u>
<b>A og B hluti</b>			
Staða lána 31.12.2021.....	676.171	5.271.018	5.947.189
Áhrif breytinga á reikningskilaaðferðum.....		145.858	145.858
Staða lána 1.1.2022.....	676.171	5.416.876	6.093.047
Tekin ný langtímalán.....	28.879	570.000	598.879
Afborganir af lánum .....	( 75.215 )	( 567.532 )	( 642.748 )
Verðbætur .....	0	510.541	510.541
Langtímaskuldir samtals, þ.m.t. næsta árs afborganir.....	629.835	5.929.885	6.559.719
Næsta árs afborganir.....	( 75.215 )	( 587.284 )	( 662.499 )
	<u>554.620</u>	<u>5.342.601</u>	<u>5.897.220</u>

Afborganir af langtímaskuldum greinast þannig á næstu ár:

	A hluti	A og B hluti
Árið 2023 .....	509.976	662.499
Árið 2024 .....	456.426	579.084
Árið 2025 .....	396.978	487.766
Árið 2026 .....	401.569	493.758
Árið 2027 .....	406.461	500.087
Síðar .....	3.069.378	3.836.525
Langtímaskuldir samtals, þ.m.t. næsta árs afborganir .....	<u>5.240.788</u>	<u>6.559.719</u>

### Veðsetningar

Íbúðir í eigu Félagslegra íbúða að bókfærðu virði 289,5 millj. kr. eru veðtryggðar fyrir skuldum að eftirstöðum 460,1 millj. kr. í árslok 2022. Sveitarfélagið hefur veitt Lánasjóði sveitarfélaga veð í staðgreiðslutekjum fyrir skuldum að eftirstöðvum að fjárhæð 5.802,4 millj. kr. í árslok 2022.

### 18. Leiguskuldir

Norðurá bs. hefur gert leigusamning um leigu á landi undir urðunarstað félagsins Stekkjarbakka í landi Sölvabakka sem færður er til skuldar. Leigusamningurinn tekur mið af neysliverðsvisitölu til verðtryggingar og greinist þannig í ábyrgðahlutfalli sveitarfélagsins:

	A hluti	A og B hluti
Leiguskuldir í ársbyrjun .....	0	104.004
Afborganir .....	0	( 4.850 )
Verðbætur .....	0	7.782
Samtals leiguskuldir þ.m.t. næsta árs afborgun .....	0	106.936
Næsta árs afborgun .....	0	( 4.786 )
Samtals langtímahluti leiguskulda .....	<u>0</u>	<u>102.150</u>

## Skýringar, frh.:

### 18. Leiguskuldir frh.:

Afborganir af leiguskuldum greinast þannig á næstu ár:

	A hluti	A og B hluti
Árið 2023 .....	0	4.786
Árið 2024 .....	0	5.251
Árið 2025 .....	0	5.200
Árið 2026 .....	0	5.202
Árið 2027 .....	0	5.205
Síðar .....	0	81.292
Leiguskuldir samtals, þ.m.t. næsta árs afborganir .....	0	106.936

### 19. Fyrirframinnheimtar tekjur

Á árinu 2001 fékk Eyvindarstaðaheidi ehf. eingreiðslu að fjárhæð 47,5 millj. kr. frá Landsvirkjun vegna samnings um yfirtöku félagsins á viðhaldi vega og girðinga samkvæmt virkjunarsamningi. Félagið áformar að tekjufæra þessa greiðslu á 25 árum. Á árinu eru tekjufærðar 2,8 millj. kr. en eftirstöðvar greiðslunnar eru færðar á fyrirframinnheimtar tekjur meðal skammtíma- og langtímaskulda samtals 9,2 millj. kr.

Breyting langtímakrafna á árinu greinist þannig:

	A hluti	A og B hluti
Staða fyrirframinnheimtra tekna í ársbyrjun .....	0	11.938
Afborganir langtímakrafna á árinu .....	0	( 2.770 )
Langtímakröfur samtals, þ.m.t. næsta árs afborganir .....	0	9.168
Gjaldfallnar og næsta árs afborganir .....	0	( 2.908 )
	0	6.260

Afborganir af fyrirframinnheimtum tekjum greinast þannig á næstu ár:

Árið 2023 .....	0	2.908
Árið 2024 .....	0	3.054
Árið 2025 .....	0	3.206
Langtímakröfur samtals, þ.m.t. næsta árs afborganir .....	0	9.168

### 20. Heildaryfirlit um samantekna fjárhagsstöðu A og B hluta í árslok

Eignir, skuldir og eigið fé sveitarfélagsins greinist þannig:

	Eignarhluti	Eignir	Skuldir	Eigið fé
A-hluti .....	100%	10.191.624	8.163.364	2.028.260
Hafnarsjóður .....	100%	594.363	57.896	536.467
Vatnsveita .....	100%	337.482	50.205	287.277
Sjóveita .....	100%	7.500	12.593	( 5.093 )
Hitaveita .....	100%	1.324.417	1.235.203	89.213
Fráveita .....	100%	802.170	1.155	801.015
Félagslegar íbúðir .....	100%	289.543	704.849	( 415.307 )
Tímatákn ehf. ....	100%	159.513	42	159.471
Flokka ehf. ....	100%	54.045	35.087	18.958
Eyvindarstaðaheidi ehf. ....	70,59%	32.035	6.564	25.471
Samstarfsverkefni, hlutdeild færð í B hluta .....		746.847	256.000	490.847
Millifærslur, innbyrðis staða .....		( 1.214.406 )	( 1.041.053 )	( 173.353 )
Samtals .....		13.325.133	9.481.906	3.843.227
Hlutdeild minnihlutaeigenda .....		13.348	2.735	10.612
Heildarstaða sveitarfélagsins 31.12.2022 .....		13.338.481	9.484.640	3.853.840

### **21. Ábyrgðir og skuldbindingar utan efnahagsreiknings**

Sveitarfélagið hefur gert samstarfssamning til 30 ára við Sýndarveruleika ehf. um uppbyggingu sýndarveruleikasýningar á Sauðárkróki. Þar kemur meðal annars fram að sveitarfélagið leigir félaginu húsnæði fyrir starfsemi þess. Fyrstu 15 árin eru endurgjaldslaus en seinni 15 árin reiknuð með 50% afslætti af markaðsverði á svæðinu, þó verður hluti leigunnar greiddur með skuldajöfnun vegna kaupa sveitarfélagsins á hlutafé að ákveðnu marki.

### **22. Tengdir aðilar**

Aðal- og varamenn í sveitarstjórn auk æðstu stjórnenda sveitarfélagsins eru skilgreindir sem tengdir aðilar sveitarfélagsins. Makar þessara aðila og ófjárráða börn og aðrir fjárhagslega háðir einstaklingar falla einnig undir skilgreininguna ásamt fyrirtækjum í eigu eða undir stjórn þessara aðila.

Viðskipti sveitarfélagsins við tengda aðila ná eingöngu til hefðbundinnar þjónustu sem sveitarfélagið veitir og opinberra gjalda sem lögð eru á tengda aðila á árinu. Viðskipti sveitarfélagsins við tengda aðila eru á sömu forsendum og þegar um ótengda aðila er að ræða og eru skilyrði og skilmálar viðskiptanna sambærileg og við ótengda aðila. Við ákvörðun um viðskipti við tengda aðila er farið að hæfisreglum 20. gr. sveitarstjórnarlaga.



## Skýringar, frh.:

### 23. Lykiltölur

Yfirlit um lykiltölur A hluta síðustu fimm ár á verðlagi hvers árs.

	Áætlun m. viðaukum			Ársreikningar		
	2022	2022	2021	2020	2019	2018
<b>Fjárhagsleg viðmið sveitarstjórnarlaga:</b>			**			
Jafnvægisregla - rekstrarjöfnuður.....	( 872.332 )	( 753.239 )	( 427.960 )	114.630	207.389	135.989
Skuldaviðmið, skv. reglugerð*.....	109,1 %	98,2 %	100,1 %	97,2 %	91,1 %	94,8 %
<b>Ýmsar lykiltölur</b>						
<b>Í hlutfalli við rekstrartekjur:</b>						
Rekstrarniðurstaða fyrir afskriftir.....	5,2 %	6,8 %	( 1,8% )	5,5 %	9,0 %	9,1 %
Rekstrarniðurstaða (neikvæð) .....	( 5,4% )	( 3,2% )	( 7,9% )	( 1,7% )	2,2 %	2,0 %
Veltufé frá rekstri .....	3,1 %	7,4 %	4,0 %	4,7 %	8,2 %	7,5 %
Fjárfesting í varanlegum rekstrarfj.....	10,7 %	9,6 %	9,9 %	9,8 %	9,6 %	15,8 %
Skuldahlutfall.....	137,8 %	124,3 %	134,6 %	131,8 %	121,2 %	125,7 %
<b>Önnur hlutföll</b>						
Langtímaskuldir í hlutfalli við						
veltufé frá rekstri mælt í árum .....	24,64	9,73	18,75	15,43	8,49	9,55
Veltufé frá rekstri í hlutfalli við						
afborganir skulda og skuldbindinga.....	0,46	0,89	0,25	0,68	1,06	0,93
Veltufjárhlutfall .....	0,40	0,44	0,56	0,54	0,50	0,45
Eiginfjárhlutfall .....	13,4 %	19,9 %	19,7 %	21,1 %	22,8 %	20,0 %
<b>Í hlutfalli við rekstrartekjur:</b>						
Útsvar .....	44,9 %	43,7 %	45,6 %	43,5 %	43,5 %	44,5 %
Fasteignaskattur .....	8,8 %	8,3 %	8,8 %	8,7 %	8,4 %	7,7 %
Framlög Jöfnunarsjóðs.....	31,0 %	32,3 %	30,0 %	31,0 %	31,0 %	29,4 %
Lóðarleiga.....	1,8 %	1,6 %	1,7 %	1,6 %	1,6 %	1,6 %
Skatttekjur samtals.....	86,5 %	86,0 %	86,1 %	84,9 %	84,6 %	83,2 %
Aðrar tekjur .....	13,5 %	14,0 %	13,9 %	15,1 %	15,4 %	16,8 %
Rekstrartekjur samtals .....	100,0 %	100,0 %	100,0 %	100,0 %	100,0 %	100,0 %
Laun og launatengd gjöld .....	( 65,9% )	( 61,8% )	( 64,9% )	( 63,1% )	( 59,6% )	( 61,0% )
Lífeyrisskuldbinding, hækkun .....	( 1,3% )	( 2,3% )	( 7,3% )	( 1,9% )	( 1,8% )	( 1,1% )
Annar rekstrarkostnaður .....	( 27,5% )	( 29,0% )	( 29,6% )	( 29,5% )	( 29,6% )	( 28,7% )
Rekstrarniðurstaða fyrir afskriftir.....	5,2 %	6,8 %	( 1,8% )	5,5 %	9,0 %	9,1 %
Afskriftir .....	( 2,6% )	( 2,5% )	( 2,8% )	( 2,7% )	( 2,7% )	( 2,4% )
Fjármunatekjur og fjármagnsgjöld .....	( 8,1% )	( 7,5% )	( 4,9% )	( 4,5% )	( 4,0% )	( 4,9% )
Rekstrarniðurstaða (neikvæð) .....	( 5,4% )	( 3,2% )	( 9,5% )	( 1,7% )	2,2 %	1,8 %

\* Útreikningur skuldaviðmiðs miðar við gildandi reglur fyrir hvert ár ( síðast breytt á árinu 2018 )

\*\* Lykiltölur 2021 eru settar fram til samræmis við breytingar á reikningsskilaaðferð skbr. skýringu 3r og áhrifa sbr. skýringu 3q vegna sameiningar. Lykiltölur árána 2020, 2019 og 2018 eru settar fram í samræmi við áður birta ársreikninga Sveitarfélagsins Skagafjarðar

## Skýringar, frh.:

### 23. Lykiltölur, frh.:

Yfirlit um lykiltölur A hluta síðustu fimm ár á verðlagi hvers árs, frh.

	Áætlun m. viðaukum		Ársreikningar			
	2022	2022	2021 **	2020	2019	2018
<b>Í þúsundum krónum á íbúa:</b>						
<b>Rekstur:</b>						
Skatttekjur.....	1.219	1.307	1.202	1.106	1.072	978
Aðrar tekjur .....	191	213	194	197	196	197
Laun og launatengd gjöld .....	( 929 )	( 940 )	( 906 )	( 822 )	( 756 )	( 716 )
Lífeyrisskuldbinding, hækkun .....	( 19 )	( 35 )	( 102 )	( 25 )	( 23 )	( 13 )
Annar rekstrarkostnaður.....	( 387 )	( 442 )	( 414 )	( 385 )	( 375 )	( 338 )
Afskriftir.....	( 36 )	( 38 )	( 39 )	( 35 )	( 34 )	( 29 )
Fjármunatekjur og (fjármagnsgjöld) .....	( 114 )	( 114 )	( 68 )	( 59 )	( 51 )	( 57 )
Rekstrarniðurstaða, (neikvæð) .....	( 76 )	( 49 )	( 133 )	( 22 )	28	21
<b>Efnahagur:</b>						
Eignir .....	2.243	2.359	2.340	2.179	1.992	1.844
Eigið fé .....	301	470	461	461	455	368
Skuldir og skuldbindingar .....	1.942	1.890	1.879	1.718	1.537	1.476
<b>Sjóðstreymi:</b>						
Veltufé frá rekstri .....	44	113	56	61	104	88
Handbært fé frá (til) rekstrar.....	62	79	70	97	47	( 51 )
<b>Íbúafjöldi:</b>						
Íbúafjöldi 1. desember.....	4.320	4.320	4.102	4.090	4.037	3.989

## Skýringar, frh.:

### 23. Lykiltölur, frh.:

Yfirlit um lykiltölur A og B hluta síðustu fimm ár á verðlagi hvers árs.

	Áætlun m. viðaukum			Ársreikningar		
	2022	2022	2021	2020	2019	2018
<b>Fjárhagsleg viðmið sveitarstjórnarlaga:</b>			**			
Jafnsvægisregla - rekstrarjöfnuður.....	( 494.584 )	( 375.673 )	( 89.813 )	517.664	616.064	637.626
Skuldaviðmið, skv. reglugerð*.....	98,6%	90,7%	93,1%	90,5%	88,2%	94,2%
<b>Ýmsar lykiltölur</b>						
<b>Í hlutfalli við rekstrartekjur:</b>						
Rekstrarniðurstaða fyrir afskriftir.....	9,9 %	11,4 %	2,5 %	9,1 %	12,2 %	13,3 %
Rekstrarniðurstaða (neikvæð) .....	( 2,4% )	( 0,7% )	( 5,3% )	0,7 %	3,9 %	4,4 %
Veltufé frá rekstri .....	7,1 %	10,8 %	7,3 %	8,2 %	11,2 %	11,1 %
Fjárfesting í varanlegum rekstrarfj.....	12,3 %	12,1 %	12,1 %	10,9 %	9,7 %	14,7 %
Skuldahlutfall.....	127,9 %	118,9 %	129,3 %	123,4 %	117,1 %	123,8 %
<b>Önnur hlutföll</b>						
Langtímaskuldir í hlutfalli við						
veltufé frá rekstri mælt í árum .....	11,70	6,98	11,19	9,37	6,87	7,15
Veltufé frá rekstri í hlutfalli við						
afborganir skulda og skuldbindinga.....	0,90	1,19	0,47	1,08	1,36	1,26
Veltufjárhlutfall .....	0,76	0,74	0,94	0,76	0,75	0,63
Eiginfjárhlutfall .....	26,6 %	28,9 %	30,1 %	29,7 %	30,7 %	27,8 %
<b>Í hlutfalli við rekstrartekjur:</b>						
Útsvar .....	37,1 %	36,0 %	38,0 %	36,7 %	37,3 %	37,9 %
Fasteignaskattur .....	7,1 %	6,7 %	7,1 %	7,2 %	7,0 %	6,4 %
Framlög Jöfnunarsjóðs.....	25,6 %	26,6 %	25,0 %	26,1 %	26,5 %	25,0 %
Lóðarleiga.....	1,4 %	1,3 %	1,5 %	1,4 %	1,4 %	1,4 %
Skatttekjur samtals.....	71,3 %	70,6 %	71,6 %	71,4 %	72,3 %	70,7 %
Aðrar tekjur .....	28,7 %	29,4 %	28,4 %	28,6 %	27,7 %	29,3 %
Rekstrartekjur samtals .....	100,0 %	100,0 %	100,0 %	100,0 %	100,0 %	100,0 %
Laun og launatengd gjöld .....	( 58,8% )	( 55,0% )	( 58,5% )	( 56,5% )	( 54,3% )	( 54,9% )
Lífeyrisskuldbinding, hækkun .....	( 1,3% )	( 2,1% )	( 6,7% )	( 1,7% )	( 1,8% )	( 1,1% )
Annar rekstrarkostnaður .....	( 30,0% )	( 31,5% )	( 32,3% )	( 32,7% )	( 31,8% )	( 30,8% )
Rekstrarniðurstaða fyrir afskriftir.....	9,9 %	11,4 %	2,5 %	9,1 %	12,2 %	13,3 %
Afskriftir .....	( 3,8% )	( 3,8% )	( 4,2% )	( 3,7% )	( 3,9% )	( 3,8% )
Fjármunatekjur og fjármagnsgjöld .....	( 8,5% )	( 8,3% )	( 5,4% )	( 4,7% )	( 4,4% )	( 5,3% )
Tekjuskattur.....	( 0,0% )	( 0,0% )	0,4 %	( 0,0% )	( 0,0% )	( 0,0% )
Rekstrarniðurstaða (neikvæð) .....	( 2,4% )	( 0,7% )	( 6,7% )	0,7 %	3,9 %	4,1 %

\* Útreikningur skuldaviðmiðs miðar við gildandi reglur fyrir hvert ár ( síðast breytt á árinu 2018 )

\*\* Lykiltölur 2021 eru settar fram til samræmis við breytingar á reikningsskilaaðferð skbr. skýringu 3r og áhrifa sbr. skýringu 3q vegna sameiningar. Lykiltölur árána 2020, 2019 og 2018 eru settar fram í samræmi við áður birta ársreikninga Sveitarfélagsins Skagafjarðar

## Skýringar, frh.:

### 23. Lykiltölur, frh.:

Yfirlit um lykiltölur A og B hluta síðustu fimm ár á verðlagi hvers árs, frh.

Í þúsundum krónum á íbúa:	Áætlun m. viðaukum		Ársreikningar			
	2022	2022	2021	2020	2019	2018
<b>Rekstur:</b>			**			
Skatttekjur.....	1.216	1.303	1.199	1.103	1.070	976
Aðrar tekjur .....	489	543	475	442	411	405
Laun og launatengd gjöld .....	( 1.003 )	( 1.016 )	( 980 )	( 873 )	( 804 )	( 757 )
Lífeyrisskuldbinding, hækkun .....	( 22 )	( 39 )	( 112 )	( 27 )	( 26 )	( 15 )
Annar rekstrarkostnaður.....	( 512 )	( 581 )	( 541 )	( 505 )	( 471 )	( 425 )
Afskriftir.....	( 65 )	( 69 )	( 70 )	( 58 )	( 58 )	( 52 )
Fjármunatekjur og (fjármagnsgjöld) .....	( 144 )	( 154 )	( 91 )	( 72 )	( 65 )	( 73 )
Rekstrarniðurstaða, (neikvæð) .....	( 40 )	( 13 )	( 119 )	12	57	58
<b>Efnahagur:</b>						
Eignir .....	2.970	3.088	3.094	2.712	2.502	2.367
Eigið fé .....	789	892	930	805	769	657
Skuldir og skuldbindingar .....	2.181	2.196	2.163	1.908	1.734	1.709
<b>Sjóðstreymi:</b>						
Veltufé frá rekstri .....	122	199	122	127	165	153
Handbært fé frá (til) rekstrar.....	138	154	138	150	105	5
<b>Íbúafjöldi:</b>						
Íbúafjöldi 1. desember.....	4.320	4.320	4.102	4.090	4.037	3.989

## Skýringar, frh.:

### 23. Lykiltölur, frh.

Í yfirliti þessu er borin saman ráðstöfun skatttekna til einstakra málaflokka í A hluta síðustu þrjú ár. Þjónustutekjur og aðrar tekjur sem tilheyra einstökum málaflokkum hafa verið dregnar frá gjöldum viðkomandi málaflokks. Fjárhæðir eru í þús. kr. og á verðlagi hvers árs.

	2022	Hlutfall af skattt.	2021	Hlutfall af skattt.	2020	Hlutfall af skattt.
<b>Aðalsjóður</b>			**			
Skatttekjur .....	5.704.836	100,0%	4.986.941	100,0%	4.581.321	100,0%
Félagsþjónusta .....	(1.125.261)	( 19,7% )	(1.028.911)	( 20,6% )	( 963.259 )	( 21,0% )
Heilbrigðismál .....	( 9.809 )	( 0,2% )	( 9.699 )	( 0,2% )	( 9.073 )	( 0,2% )
Fræðslu- og uppeldismál .....	(2.630.235)	( 46,1% )	(2.415.010)	( 48,4% )	(2.114.024)	( 46,1% )
Menningarmál .....	( 191.041 )	( 3,3% )	( 208.614 )	( 4,2% )	( 214.057 )	( 4,7% )
Æskulýðs- og íþróttamál .....	( 585.367 )	( 10,3% )	( 536.006 )	( 10,7% )	( 501.305 )	( 10,9% )
Brunamál og almannavarnir .....	( 102.782 )	( 1,8% )	( 88.014 )	( 1,8% )	( 75.490 )	( 1,6% )
Hreinlætismál .....	( 60.903 )	( 1,1% )	( 68.035 )	( 1,4% )	( 61.314 )	( 1,3% )
Skipulags- og byggingarmál .....	( 109.335 )	( 1,9% )	( 63.003 )	( 1,3% )	( 88.217 )	( 1,9% )
Umferðar- og samgöngumál .....	( 181.117 )	( 3,2% )	( 158.969 )	( 3,2% )	( 153.986 )	( 3,4% )
Umhverfismál .....	( 119.966 )	( 2,1% )	( 136.687 )	( 2,7% )	( 98.784 )	( 2,2% )
Atvinnumál .....	( 109.435 )	( 1,9% )	( 86.929 )	( 1,7% )	( 88.999 )	( 1,9% )
Sameiginlegur kostnaður .....	( 350.459 )	( 6,1% )	( 328.748 )	( 6,6% )	( 266.882 )	( 5,8% )
Lífeyrisskuldbinding .....	( 152.080 )	( 2,7% )	( 418.532 )	( 8,4% )	( 101.021 )	( 2,2% )
Fjármunatekjur og fjármagnsgjöld ....	58.618	1,0%	41.212	0,8%	29.534	0,6%
Aðalsjóður samtals	35.665	0,6%	( 519.005 )	( 10,4% )	( 125.555 )	( 2,7% )
<b>Aðrir sjóðir í A hluta</b>						
Eignasjóður .....	( 246.258 )	( 4,3% )	67.912	1,4%	34.002	0,7%
A hluti samtals	( 210.592 )	( 3,7% )	( 451.093 )	( 9,0% )	( 91.553 )	( 2,0% )

\*\* Lykiltölur 2021 eru settar fram til samræmis við breytingar á reikningsskilaaðferð skbr. skýringu 3r og áhrifa sbr. skýringu 3q vegna sameiningar. Lykiltölur árána 2020, 2019 og 2018 eru settar fram í samræmi við áður birta ársreikninga Sveitarfélagsins Skagafjarðar

## Skýringar, frh.:

### 24. Samanburður fjárhagsáætlana

Í neðangreindu yfirliti er gerð grein fyrir rekstraráætlun fyrir árið 2022 samkvæmt upphaflega samþykktri fjárhagsáætlun sveitarfélagsins, samþykktum viðaukum og fjárhagsáætlun með viðaukum. Fjárhagsáætlun með viðaukum er birt í rekstrarreikningi og öðrum skýringum ársreikningsins til samanburðar við rauntölur ársins.

	A hluti			A og B hluti		
	Upphafleg fjárhags-áætlun	Viðaukar við fjárhags-áætlun	Fjárhags-áætlun með viðaukum	Upphafleg fjárhags-áætlun	Viðaukar við fjárhags-áætlun	Fjárhags-áætlun með viðaukum
<b>Rekstrartekjur</b>						
Útsvar og fasteignaskattur .....	3.446.763	( 69.658 )	3.377.105	3.446.763	( 81.138 )	3.365.625
Framlög Jöfnunarsjóðs .....	1.720.165	169.004	1.889.169	1.720.165	169.004	1.889.169
Aðrar tekjur .....	958.755	( 135.165 )	823.590	1.862.313	250.624	2.112.937
	<u>6.125.683</u>	<u>( 35.820 )</u>	<u>6.089.863</u>	<u>7.029.241</u>	<u>338.489</u>	<u>7.367.730</u>
<b>Rekstrargjöld</b>						
Laun og launatengd gjöld .....	3.882.534	132.396	4.014.930	4.111.099	222.578	4.333.677
Lífeyrisskuldbinding .....	82.001	0	82.001	94.438	167	94.605
Annar rekstrarkostnaður .....	1.895.330	( 221.687 )	1.673.643	2.250.942	( 40.735 )	2.210.207
	<u>5.859.865</u>	<u>( 89.291 )</u>	<u>5.770.574</u>	<u>6.456.479</u>	<u>182.010</u>	<u>6.638.489</u>
Rekstrarniðurstaða fyrir afskriftir .....	265.818	53.471	319.289	572.762	156.479	729.241
Afskriftir .....	<u>( 155.672 )</u>	<u>378</u>	<u>( 155.294 )</u>	<u>( 250.734 )</u>	<u>( 28.368 )</u>	<u>( 279.102 )</u>
Rekstrarniðurstaða án fjármunatekna og fjármagnsgjalda .....	110.146	53.849	163.995	322.028	128.111	450.139
Fjármunatekjur og fjármagnsgjöld .....	<u>( 210.337 )</u>	<u>( 283.343 )</u>	<u>( 493.680 )</u>	<u>( 241.284 )</u>	<u>( 381.730 )</u>	<u>( 623.014 )</u>
Óreglulegir liðir, tekjur (gjöld) .....	0	0	0	0	0	0
Tekjuskattur .....	<u>0</u>	<u>0</u>	<u>0</u>	<u>0</u>	<u>( 1.315 )</u>	<u>( 1.315 )</u>
<b>Rekstrarniðurstaða .....</b>	<u><u>( 100.191 )</u></u>	<u><u>( 229.494 )</u></u>	<u><u>( 329.685 )</u></u>	<u><u>80.744</u></u>	<u><u>( 254.934 )</u></u>	<u><u>( 174.190 )</u></u>

## Skýringar, frh.:

### 24. Samanburður fjárhagsáætlana, frh.

Í neðangreindu yfirliti er gerð grein fyrir sjóðstreymisáætlun fyrir árið 2022 samkvæmt upphaflega samþykktri fjárhagsáætlun sveitarfélagsins, samþykktum viðaukum og fjárhagsáætlun með viðaukum. Fjárhagsáætlun með viðaukum er birt í sjóðstreymisyfirliti og öðrum skýringum ársreikningsins til samanburðar við rauntölur ársins.

	A hluti			A og B hluti		
	Upphafleg fjárhags-áætlun	Viðaukar við fjárhags-áætlun	Fjárhags-áætlun með viðaukum	Upphafleg fjárhags-áætlun	Viðaukar við fjárhags-áætlun	Fjárhags-áætlun með viðaukum
<b>Rekstrarhreyfingar</b>						
Rekstrariðurstaða .....	( 100.191 )	( 229.494 )	( 329.685 )	80.744	( 254.934 )	( 174.190 )
Rekstrarliðir sem hafa ekki áhrif á fjárstreymi:						
Afskriftir .....	155.672	( 378 )	155.294	250.734	28.368	279.102
Verðbætur langtímalíða .....	132.316	260.373	392.689	160.884	330.591	491.475
Söluhagnaður .....	( 18.105 )	( 28.106 )	( 46.211 )	( 39.752 )	( 55.590 )	( 95.342 )
Hækkun á lífeyrisskuldbindingu .....	82.001	( 62.400 )	19.601	94.438	( 70.093 )	24.345
Veltufé frá rekstri	251.693	( 60.004 )	191.689	547.048	( 21.658 )	525.390
Breytingar á rekstrartengdum eignum og skuldum:						
Fyrirframgreiddur kostnaður .....	14.801	0	14.801	14.801	0	14.801
Aðrar skammtímakr. (hækkun) .....	0	0	0	0	( 1.259 )	( 1.259 )
Skammtímaskuldir, lækkun .....	0	0	0	0	1.982	1.982
Greiðslur lífeyrisskuldbindingar .....	0	62.400	62.400	0	70.260	70.260
Samtals	14.801	62.400	77.201	14.801	70.983	85.784
Handbært fé frá rekstri	266.494	2.396	268.890	561.849	49.325	611.174
<b>Fjárfestingarhreyfingar</b>						
Fjárfesting í varanlegum						
rekstrarfjármunum .....	( 525.500 )	( 125.696 )	( 651.196 )	( 655.284 )	( 251.965 )	( 907.249 )
Söluverð rekstrarfjármuna .....	43.000	31.010	74.010	73.000	1.010	74.010
Langtímakröfur breyting.....	2.589	191	2.780	2.589	191	2.780
Langtímakr. á eigin ft. breyting.....		0	0	0	0	0
Fjárfestingarhreyfingar	( 479.911 )	( 94.495 )	( 574.406 )	( 579.695 )	( 250.764 )	( 830.459 )
<b>Fjármögnunarhreyfingar</b>						
Viðskiptast. eigin ft., breyting.....	105.053	( 12.959 )	92.094	0	0	0
Tekin ný langtímalán .....	570.000	0	570.000	570.000	100.000	670.000
Afborganir langtímalána .....	( 481.531 )	2.899	( 478.632 )	( 572.049 )	( 80.887 )	( 652.936 )
Afborganir leiguskulda .....	0	0	0	0	( 227 )	( 227 )
Fjármögnunarhreyfingar	193.522	( 10.060 )	183.462	( 2.049 )	18.886	16.837
<b>Hækkun (lækkun) á handb. fé.....</b>	<b>( 19.895 )</b>	<b>( 102.159 )</b>	<b>( 122.053 )</b>	<b>( 19.894 )</b>	<b>( 182.553 )</b>	<b>( 202.448 )</b>
<b>Handbært fé í ársbyrjun.....</b>	<b>329.731</b>	<b>( 11.885 )</b>	<b>317.846</b>	<b>371.932</b>	<b>241.917</b>	<b>613.849</b>
<b>Handbært fé í árslok.....</b>	<b>309.836</b>	<b>( 114.044 )</b>	<b>195.793</b>	<b>352.038</b>	<b>59.364</b>	<b>411.401</b>

## Skýringar, frh.:

### 25. Áhrif sameiningar

Í neðangreindu yfirliti eru gerð grein fyrir áhrifum sameiningar Sveitarfélagsins Skagafjarðar og Akrahrepps á samanburðartölur rekstrarreiknings ársins 2021.

	A hluti				A og B hluti			
	Sveitarfélagið				Sveitarfélagið			
	Skagafjörður 2021	Akrahreppur 2021	Millifærslur 2021	Samsett 2021	Skagafjörður 2021	Akrahreppur 2021	Millifærslur 2021	Samsett 2021
<b>Rekstrartekjur</b>								
Útsvar og fasteignaskattur .....	3.098.395	114.065	0	3.212.460	3.087.269	114.065	0	3.201.334
Framlög Jöfnunarsjóðs .....	1.633.098	83.056	0	1.716.154	1.633.098	83.056	0	1.716.154
Aðrar tekjur .....	965.280	0	( 169.488 )	795.792	1.981.287	0	( 169.488 )	1.811.799
	<u>5.696.773</u>	<u>197.121</u>	<u>( 169.488 )</u>	<u>5.724.406</u>	<u>6.701.653</u>	<u>197.121</u>	<u>( 169.488 )</u>	<u>6.729.287</u>
<b>Rekstrargjöld</b>								
Laun og launatengd gjöld .....	3.696.088	18.805	0	3.714.893	3.914.999	18.805	0	3.933.804
Lífeyrisskuldbinding, breyting .....	418.532	0	0	418.532	455.801	0	0	455.801
Annar rekstrarkostnaður .....	1.662.688	203.502	( 169.488 )	1.866.190	2.209.284	203.502	( 169.488 )	2.412.786
	<u>5.777.308</u>	<u>222.307</u>	<u>( 169.488 )</u>	<u>5.999.615</u>	<u>6.580.084</u>	<u>222.307</u>	<u>( 169.488 )</u>	<u>6.802.391</u>
Rekstrarniðurstaða fyrir afskriftir .....	( 80.535 )	( 25.186 )	0	( 275.209 )	121.569	( 25.186 )	0	( 73.104 )
Afskriftir og virðisrýrnun .....	( 151.968 )	( 7.841 )	0	( 159.809 )	( 249.008 )	( 7.841 )	0	( 256.849 )
Rekstrarniðurstaða án fjármunatekna og fjármagnsgjalda .....	( 232.503 )	( 33.027 )	0	( 435.018 )	( 127.439 )	( 33.027 )	0	( 329.953 )
Fjármunatekjur og (fjármagnsgjöld) .....	( 279.305 )	( 911 )	0	( 280.216 )	( 351.178 )	( 911 )	0	( 352.089 )
Hlutdeild í hlutdeildarfélögum .....	0	0	0	0	96	0	0	96
Uppgjör leigusamninga .....	94.652	0	0	94.652	94.652	0	0	94.652
Tekjuskattur .....	0	0	0	0	27.600	0	0	27.600
<b>Rekstrarniðurstaða</b> .....	<u>( 417.156 )</u>	<u>( 33.938 )</u>	<u>0</u>	<u>( 620.582 )</u>	<u>( 356.269 )</u>	<u>( 33.938 )</u>	<u>0</u>	<u>( 559.694 )</u>



## Skýringar, frh.:

### 25. Áhrif sameiningar, frh.:

Í neðangreindu yfirliti eru gerð grein fyrir áhrifum sameiningar Sveitarfélagsins Skagafjarðar og Akrahrepps á samanburðartölur efnahagsreiknings ársins 2021.

	Eignir							
	A hluti				A og B hluti			
	Sveitarfélagið Skagafjörður 2021	Akrahreppur 2021	Millifærslur 2021	Samsett 2021	Sveitarfélagið Skagafjörður 2021	Akrahreppur 2021	Millifærslur 2021	Samsett 2021
<b>Fastafjármunir</b>								
Varanlegir rekstrarfjármunir:								
Fasteignir og lóðir .....	6.800.823	100.077	0	6.900.900	7.073.295	117.465	0	7.190.760
Veitur, hafnir og gatnakerfi .....	828.752	15.696	0	844.448	2.560.093	0	0	2.560.093
Vélar, áhöld og tæki .....	115.790	1.692	0	117.482	239.130	0	0	239.130
	<u>7.745.365</u>	<u>117.465</u>	<u>0</u>	<u>7.862.830</u>	<u>9.872.519</u>	<u>117.465</u>	<u>0</u>	<u>9.989.984</u>
Áhættufjármunir og langtímakröfur:								
Eignarhlutir í félögum .....	287.279	11.436	0	298.715	284.419	11.436	0	295.855
Fyrirframgr. til Brúar Isj. ....	340.831	0	0	340.831	340.831	0	0	340.831
Langtímakröfur .....	9.585	0	0	9.585	11.406	0	0	11.406
Skatteign .....	0	0	0	0	20.490	0	0	20.490
	<u>637.695</u>	<u>11.436</u>	<u>0</u>	<u>649.131</u>	<u>657.147</u>	<u>11.436</u>	<u>0</u>	<u>668.582</u>
Fastafjármunir	8.383.060	128.901	0	8.511.961	10.529.666	128.901	0	10.658.566
<b>Veltufjármunir</b>								
Birgðir .....	0	0	0	0	23.845	0	0	23.845
Skammtímakröfur:								
Óinnheimtar tekjur .....	525.498	9.851	( 17.575 )	517.774	632.769	9.851	( 17.575 )	625.045
Næsta árs afb. langtímakr. ....	920	0	0	920	2.741	0	0	2.741
Næsta árs gj.f.fyrirf.gr.til Brú Isj. ....	14.801	0	0	14.801	14.801	0	0	14.801
Aðrar skammtímakröfur .....	95.084	2.186	0	97.270	113.776	2.186	0	115.962
Handbært fé .....	316.277	139.995	0	456.272	365.285	139.995	0	505.280
Veltufjármunir	<u>952.579</u>	<u>152.032</u>	<u>( 17.575 )</u>	<u>1.087.037</u>	<u>1.153.217</u>	<u>152.032</u>	<u>( 17.575 )</u>	<u>1.287.674</u>
<b>Eignir samtals</b>	<u>9.335.640</u>	<u>280.933</u>	<u>( 17.575 )</u>	<u>9.598.998</u>	<u>11.682.883</u>	<u>280.933</u>	<u>( 17.575 )</u>	<u>11.946.240</u>

## Skýringar, frh.:

### 25. Áhrif sameiningar, frh.:

#### Eigið fé og skuldir

	A hluti			A og B hluti				
	Sveitarfélagið		Samsett 2021	Sveitarfélagið		Samsett 2021	Samsett 2021	
	Skagafjörður 2021	Akrahreppur 2021		Skagafjörður 2021	Akrahreppur 2021			Akrahreppur 2021
<b>Eigið fé</b>								
Eiginfjárreikningur .....	1.631.330	260.087	0	1.891.417	3.088.052	260.087	0	3.348.139
Hlutdeild minnihluta í eigin fé .....	0	0	0	0	11.096	0	0	11.096
	<u>1.631.330</u>	<u>0</u>	<u>0</u>	<u>1.891.417</u>	<u>3.099.148</u>	<u>0</u>	<u>0</u>	<u>3.359.235</u>
<b>Skuldbindingar</b>								
Lífeyrisskuldbinding .....	1.481.462	0	0	1.481.462	1.610.893	0	0	1.610.893
	<u>1.481.462</u>	<u>0</u>	<u>0</u>	<u>1.481.462</u>	<u>1.610.893</u>	<u>0</u>	<u>0</u>	<u>1.610.893</u>
<b>Langtímaskuldir</b>								
Skuldir við lánastofnanir .....	4.293.078	0	0	4.293.078	5.407.015	0	0	5.407.015
Fyrirframinnheimtar tekjur .....	0	0	0	0	9.168	0	0	9.168
	<u>4.293.078</u>	<u>0</u>	<u>0</u>	<u>4.293.078</u>	<u>5.416.183</u>	<u>0</u>	<u>0</u>	<u>5.416.183</u>
<b>Skammtímaskuldir</b>								
Skuldir við eigin fyrirtæki .....	493.268	0	0	493.268	0	0	0	0
Næsta árs afb.langtímaskulda .....	449.499	0	0	449.499	540.173	0	0	540.173
Skammtímahl. lífeyrisskuldbindingar .....	65.141	0	0	65.141	70.836	0	0	70.836
Fyrirframinnheimtar tekjur .....	0	0	0	0	2.770	0	0	2.770
Aðrar skammtímaskuldir .....	921.863	20.846	( 17.575 )	925.134	942.879	20.846	( 17.575 )	946.150
	<u>1.929.771</u>	<u>20.846</u>	<u>( 17.575 )</u>	<u>1.933.042</u>	<u>1.556.658</u>	<u>20.846</u>	<u>( 17.575 )</u>	<u>1.559.929</u>
Skuldir og skuldbindingar samtals	<u>7.704.310</u>	<u>20.846</u>	<u>( 17.575 )</u>	<u>7.707.582</u>	<u>8.583.734</u>	<u>20.846</u>	<u>( 17.575 )</u>	<u>8.587.005</u>
<b>Eigið fé og skuldir samtals</b>	<u>9.335.640</u>	<u>280.933</u>	<u>( 17.575 )</u>	<u>9.598.998</u>	<u>11.682.883</u>	<u>280.933</u>	<u>( 17.575 )</u>	<u>11.946.240</u>

## Skýringar, frh.:

### 25. Áhrif sameiningar, frh.:

Í neðangreindu yfirliti er gerð grein áhrifum sameiningar Sveitarfélagsins Skagafjarðar og Akrahrepps á samanburðartölur sjóðstreymisyfirlit ársins 2021.

	A hluti			A og B hluti		
	Sveitarfélagið		Samsett 2021	Sveitarfélagið		Samsett 2021
	Skagafjörður 2021	Akrahreppur 2021		Skagafjörður 2021	Akrahreppur 2021	
<b>Rekstrarhreyfingar</b>						
Rekstrarniðurstaða (neikvæð) .....	( 417.156 )	( 33.938 )	( 451.094 )	( 356.269 )	( 33.938 )	( 390.207 )
Rekstrarliðir sem hafa ekki áhrif á fjárstreymi:						
Afskriftir .....	151.968	7.841	159.809	249.008	7.841	256.849
Verðbætur .....	196.474	0	196.474	246.410	0	246.410
Tap (hagnaður) af sölu rekstrarfj.m. ....	( 52 )	0	( 52 )	( 14.304 )	0	( 14.304 )
Uppgjör leigusamninga .....	( 94.652 )	0	( 94.652 )	( 94.652 )	0	( 94.652 )
Hlutdeild í hlutdeildarfélögum .....	0	0	0	( 96 )	0	( 96 )
Hækkun á lífeyrisskuldbindingu .....	418.532	0	418.532	455.801	0	455.801
Tekjuskattur, breyting .....	0	0	0	( 27.600 )	0	( 27.600 )
Veltufé frá rekstri	255.113	( 26.097 )	229.017	458.298	( 26.097 )	432.201
<b>Breytingar á rekstrartengdum eignum og skuldum:</b>						
Fyrirframgr.v. uppgjör við Brú, breyting	14.801	0	14.801	14.801	0	14.801
Birgðir, lækkun .....	0	0	0	326	0	326
Óinnheimtar tekjur, breyting .....	89.874	0	89.874	92.344	0	92.344
Aðrar skammtímakröfur, breyting .....	66.161	( 269 )	65.892	67.175	( 269 )	66.906
Skammtímaskuldir, breyting .....	( 26.590 )	( 22.503 )	( 49.093 )	( 24.156 )	( 22.503 )	( 46.659 )
Greiðslur v. lífeyrisskuldbindingar .....	( 63.102 )	0	( 63.102 )	( 71.134 )	0	( 71.134 )
Samtals	81.145	( 22.772 )	58.372	79.356	( 22.772 )	56.584
Handbært fé frá rekstri	336.258	( 48.869 )	287.389	537.654	( 48.869 )	488.785
<b>Fjárfestingarhreyfingar</b>						
Fjárfesting í varanl. rekstrarfjárm. ....	( 568.433 )	0	( 568.433 )	( 833.956 )	0	( 833.956 )
Söluverð rekstrarfjármuna .....	150	0	150	40.200	0	40.200
Eignarhlutir í félögum, breyting .....	5.206	0	5.206	5.206	0	5.206
Langtímakröfur, breyting .....	896	0	896	2.668	0	2.668
Fjárfestingarhreyfingar	( 562.182 )	0	( 562.181 )	( 785.881 )	0	( 785.881 )
<b>Fjármögnunarhreyfingar</b>						
Skuldir við lánastofnanir, breyting .....	( 100.000 )	0	( 100.000 )	( 100.000 )	0	( 100.000 )
Viðskiptastaða eigin fyrirtækja, breyting	32.434	0	32.434	0	0	0
Tekin ný langtímalán .....	1.168.000	0	1.168.000	1.318.000	0	1.318.000
Afborganir langtímalána .....	( 834.171 )	0	( 834.171 )	( 919.079 )	0	( 919.079 )
Afborganir leiguskulda .....	( 9.818 )	0	( 9.818 )	( 9.818 )	0	( 9.818 )
Afborganir verðbréfaeignar .....	0	0	0	( 2.770 )	0	( 2.770 )
Fjármögnunarhreyfingar	256.446	0	256.445	286.334	0	286.333
<b>Hækkun (lækkun) á handbæru fé .....</b>	30.522	( 48.869 )	( 18.347 )	38.108	( 48.869 )	( 10.763 )
<b>Handbært fé í ársbyrjun .....</b>	285.753	188.864	474.617	327.177	188.864	516.041
<b>Handbært fé í árslok .....</b>	316.277	139.995	456.272	365.285	139.995	505.280

**26. Breytingar á reikningsskilaaðferðum**

Í neðangreindu yfirliti eru gerð grein fyrir breytingum á samanburðarfjárhæðum ársins 2021 vegna innleiðingar á reglugerðarbreytingu 230/2021 á 20. gr. reglugerðar nr. 1212/2015, vegna reikningshaldslegrar meðferðar á samstarfsverkefnum sem eru með ótakmarkaðri ábyrgð sveitarfélagsins.

	A hluti			A og B hluti		
	Sameinað sveitarfélag Skagafjörður 2021	Áhrif breytinga 2021	Endurgert Ásreikningur 2021	Sameinað sveitarfélag Skagafjörður 2021	Áhrif breytinga 2021	Endurgert Ásreikningur 2021
<b>Rekstrartekjur</b>						
Útsvar og fasteignaskattur .....	3.212.460	0	3.212.460	3.201.334 ( 0 )		3.201.334
Framlög Jöfnunarsjóðs .....	1.716.154	0	1.716.154	1.716.154 ( 0 )		1.716.154
Aðrar tekjur .....	795.792	0	795.792	1.811.799	136.814	1.948.613
	<u>5.724.406</u>	<u>0</u>	<u>5.724.406</u>	<u>6.729.287</u>	<u>136.813</u>	<u>6.866.100</u>
<b>Rekstrargjöld</b>						
Laun og launatengd gjöld .....	3.714.893	0	3.714.893	3.933.804	85.187	4.018.991
Lífeyrisskuldbinding, breyting .....	418.532	0	418.532	455.801	1.978	457.779
Annar rekstrarkostnaður .....	1.866.190	0	1.696.702	2.412.786	( 195.609 )	2.217.177
	<u>5.999.615</u>	<u>0</u>	<u>5.830.128</u>	<u>6.802.391</u>	<u>( 108.444 )</u>	<u>6.693.947</u>
Rekstrarniðurstaða fyrir afskriftir .....	( 275.209 )	0	( 105.722 )	( 73.104 )	245.257	172.153
Afskriftir og virðisrýrnun .....	( 159.809 )	0	( 159.809 )	( 256.849 )	( 31.064 )	( 287.913 )
Rekstrarniðurstaða án fjármunatekna og fjármagnsgjalda .....	( 435.018 )	0	( 265.530 )	( 329.953 )	214.192	( 115.761 )
Fjármunatekjur og (fjármagnsgjöld) .....	( 280.216 )	0	( 280.215 )	( 352.089 )	( 21.188 )	( 373.277 )
Hlutdeild í hlutdeildarfélögum .....	0	0	0	96	0	96
Uppgjör leigusamninga .....	94.652	0	94.652	94.652	0	94.652
Tekjuskattur .....	0	0	0	27.600	0	27.600
<b>Rekstrarniðurstaða</b> .....	<u>( 620.582 )</u>	<u>0</u>	<u>( 451.094 )</u>	<u>( 559.694 )</u>	<u>193.005</u>	<u>( 366.689 )</u>

**26. Breytingar á reikningsskilaaðferðum frh.****Efnagasreikningur**

	A hluti			A og B hluti		
	Sameinað sveitarfélag Skagafjörður 2021	Áhrif breytinga 2021	Endurgert Ásreikningur 2021	Sameinað sveitarfélag Skagafjörður 2021	Áhrif breytinga 2021	Endurgert Ásreikningur 2021
<b>Fastafjármunir</b>						
Fasteignir og lóðir .....	6.900.900	0	6.900.900	7.190.760	352.628	7.543.388
Gatna- veitu og hafnarmannvirki .....	844.448	0	844.448	2.560.093	15.696	2.575.789
Vélar, áhöld og tæki .....	117.482	0	117.482	239.130	16.672	255.802
Leiguskuldir .....	0	0	0	0	100.397	100.397
	<u>7.862.830</u>	<u>0</u>	<u>7.862.830</u>	<u>9.989.984</u>	<u>485.393</u>	<u>10.475.377</u>
Áhættufjármunir og langtímakröfur:						
Stofnframlög og eignarhl. í félögum ..	298.715	0	298.715	295.855	0	295.855
Fyrirframgr. til Brúar lífeyrissjóðs .....	340.831	0	340.831	340.831	3.021	343.852
Langtímakröfur .....	9.585	0	9.585	11.406	0	11.406
Skatteign .....	0	0	0	20.490	0	20.490
	<u>649.131</u>	<u>0</u>	<u>649.131</u>	<u>668.582</u>	<u>3.022</u>	<u>671.604</u>
<b>Veltufjármunir</b>						
Birgðir .....	0	0	0	23.845	0	23.845
Skammtímakröfur:						
Næsta árs gj.f.v. Brúar lífeyrissjóðs ....	14.801	0	14.801	14.801	131	14.932
Næsta árs afborgarnir langtímakrafna	920	0	920	2.741	1	2.742
Óinnheimtar tekjur .....	517.774	0	517.774	625.045	( 4.990 )	620.055
Aðrar skammtímakröfur .....	97.270	0	97.270	115.962	1.293	117.255
Handbært fé .....	456.272	0	456.272	505.280	258.733	764.013
	<u>1.087.037</u>	<u>0</u>	<u>1.087.037</u>	<u>1.287.674</u>	<u>255.168</u>	<u>1.542.842</u>
<b>Eignir samtals</b>	<u>9.598.998</u>	<u>0</u>	<u>9.598.998</u>	<u>11.946.240</u>	<u>743.583</u>	<u>12.689.823</u>

**26. Breytingar á reikningsskilaaðferðum frh.****Efnagasreikningur**

	A hluti			A og B hluti		
	Sameinað sveitarfélag Skagafjörður 2021	Áhrif breytinga 2021	Endurgert Ásreikningur 2021	Sameinað sveitarfélag Skagafjörður 2021	Áhrif breytinga 2021	Endurgert Ásreikningur 2021
<b>Eigið fé</b>						
Eignfjárreikningur .....	1.891.417	0	1.891.417	3.348.139	455.920	3.804.059
Hlutdeild minnihluta í eigin fé .....	0	0	0	11.096	0	11.096
	<u>1.891.417</u>	<u>0</u>	<u>1.891.417</u>	<u>3.359.235</u>	<u>455.920</u>	<u>3.815.155</u>
<b>Skuldbindingar</b>						
Lífeyrisskuldbinding .....	1.481.462	0	1.481.462	1.610.893	10.271	1.621.164
	<u>1.481.462</u>	<u>0</u>	<u>1.481.462</u>	<u>1.610.893</u>	<u>10.271</u>	<u>1.621.164</u>
<b>Langtímaskuldir</b>						
Skuldir við lánastofnanir .....	4.293.078	0	4.293.078	5.407.015	89.328	5.496.343
Leiguskuldir .....	0	0	0	0	99.382	99.382
Fyrirframinnheimtar tekjur .....	0	0	0	9.168	0	9.168
	<u>4.293.078</u>	<u>0</u>	<u>4.293.078</u>	<u>5.416.183</u>	<u>188.710</u>	<u>5.604.893</u>
<b>Skammtímaskuldir</b>						
Skuldir við eigin fyrirtæki .....	493.268	0	493.268	0	0	0
Næsta árs afborganir langtímaskulda .	449.499	0	449.499	540.173	56.736	596.909
Næsta árs afborganir leiguskulda .....					4.417	4.417
Skammtímahl. lífeyrisskuldbindingar .	65.141	0	65.141	70.836	326	71.162
Fyrirframinnheimtar tekjur .....	0	0	0	2.770	0	2.770
Aðrar skammtímaskuldir .....	925.134	0	925.134	946.150	27.204	973.354
	<u>1.933.042</u>	<u>0</u>	<u>1.933.042</u>	<u>1.559.929</u>	<u>88.682</u>	<u>1.648.611</u>
Skuldir og skuldbindingar samtals	7.707.582	0	7.707.582	8.587.005	287.663	8.874.668
<b>Eigið fé og skuldir samtals</b>	<u>9.598.999</u>	<u>0</u>	<u>9.598.999</u>	<u>11.946.240</u>	<u>743.583</u>	<u>12.689.823</u>

**Sjóðstreymi**

	A hluti			A og B hluti		
	Sameinað sveitarfélag Skagafjörður 2021	Áhrif breytinga 2021	Endurgert Ásreikningur 2021	Sameinað sveitarfélag Skagafjörður 2021	Áhrif breytinga 2021	Endurgert Ásreikningur 2021
Rekstrarniðurstaða ( neikvæð) .....	( 451.094 )	0	( 451.094 )	( 390.207 )	23.518	( 366.689 )
Veltufé frá rekstri .....	229.017	0	229.017	432.201	68.588	500.789
Handbært fé frá rekstri .....	287.389	0	287.389	488.785	78.272	567.057
Fjárfestingarhreyfingar .....	( 562.181 )	0	( 562.181 )	( 785.881 )	0	( 785.881 )
Fjármögnunarhreyfingar .....	256.445	0	256.445	286.333	( 56.910 )	229.423
Hækkun (lækkun) á hand.fé .....	( 18.347 )	0	( 18.347 )	( 10.763 )	21.362	10.599
Handbært fé í ársbyrjun .....	474.617	0	474.617	516.041	237.374	753.415
Handbært fé í árslok .....	456.272	0	456.272	505.280	258.733	764.013