

2023

Úttekt á stjórnarsýslu, rekstri og fjármálum Skagafjarðar og tillögur
Unnið fyrir sveitarstjórn

Haraldur L. Haraldsson

hlh@hlh.is

Arnar Haraldsson

arnar@hlh.is

Ragnheiður Agnarsdóttir

ragnheidur@hlh.is

Nóvember 2023

Samantekt

Inngangur

- Að beiðni sveitarstjórnar Skagafjarðar tók HLH ehf. að sér að gera úttekt á stjórnarsýslu, rekstri og fjárhag Skagafjarðar með það að markmiði að setja fram tillögur að hagræðingu í stjórnarsýslu, rekstri og fjármálum sveitarfélagsins.

Sveitarfélögin almennt

- Það er mat skýrsluhöfunda að sveitarfélögin standi á ákveðnum tímamótum hvað rekstur og skuldir þeirra varðar.
- Eftir að nýjar fjármálareglur tóku gildi samkvæmt sveitarstjórnarlögum nr. 138/2011 átti sér stað umtalsverð jákvæð breyting í rekstrarafkomu og skuldum sveitarfélaga. Á síðustu árum hefur hins vegar orðið nokkur neikvæð breyting í rekstrarafkomu sveitarfélaga. Sveitarfélögin standa frammi fyrir því annars vegar að hagræða í rekstri og hins vegar að leita leiða til að auka tekjur.
- Laun og launatengd gjöld hjá sveitarfélögum voru að meðaltali í kringum 52% af tekjum á árunum frá 2012 fram til 2019, en eftir 2019 eru þau að nálgast 60%. Ljóst er að við þessu verður að bregðast.
- Árið 2018 voru gerðar ýmsar breytingar á lögum nr. 40/1991 um félagsþjónustu sveitarfélaga og sett ný lög nr. 38/2018 um þjónustu við fatlað fólk með langvarandi stuðningsþarfir. Ljóst má vera að ýmis ákvæði þessara laga hafa haft áhrif til aukinna útgjalda hjá sveitarfélögunum. Við setningu laganna fylgdu ekki auknar tekjur til sveitarfélaga til að mæta útgjöldum vegna aukinnar þjónustu.
- Ætla má að ákvæði sem kom inn í lög um félagsþjónustu sveitarfélaga árið 2018 varðandi stoðþjónustu, allt að 15 klst. á viku, hafi í för með sér aukinn kostnað fyrir sveitarfélög. Ef gert er ráð fyrir að allir þeir sem fara inn á hjúkrunarheimili hafi áður verið í 15 klst. þjónustu hjá sveitarfélögum á viku, eða að jafnaði 65 klst. á mánuði, gerir það í árlegan kostnað 11,8 ma. kr. miðað við að laun og launatengd gjöld vegna hvers stöðugildis séu 10 millj. kr. Ef 50% þeirra fengju þessa þjónustu væri kostnaðurinn 5,9 ma. kr. og miðað við 25% væri kostnaðurinn 2,9 ma. kr.
- Þegar útgjöld Barnaverndarstofu eru skoðuð á föstu verðlagi standa útgjöld ríkisins vegna Barnaverndarstofu nánast í stað frá og með árinu 2001 með nokkrum undantekningum, þ.e. útgjöldin hafa ekki hækkað umfram verðlagshækkunir. Hins vegar var stöðugur vöxtur hjá sveitarfélögunum á föstu verðlagi í félagsþjónustu við börn fram til ársins 2014. Sá kostnaður lækkaði nokkuð árið 2015 en eftir það hefur verið vöxtur en mun meiri en árin á undan.

- Sveitarfélögin hafa aukið árlegar niðurgreiðslur á leikskólagjöldum árið 2021 um 10 ma. kr. frá því sem var 2002 og um 4 ma. kr. miðað við árið 2013.
- Af framanrituðu má ljóst vera að sveitarfélögin hafa þurft að taka á sig aukin útgjöld vegna lagabreytinga og samfélagslegra breytinga. Ljóst er miðað við fjárhagsstöðu sveitarfélaga í dag að þau geta illa staðið undir þessum auknu útgjöldum að óbreyttu.

Áhrif kjarasamninga á fjárhag sveitarfélaga

- Frá árinu 2018 hafa sveitarfélög gert kjarasamninga sem hafa leitt til meiri hækkana á launum starfsmanna sveitarfélaga en á almennum markaði þannig að munurinn er nokkur.
- Árið 2021 hafði vísitala launa starfsmanna sveitarfélaga hækkað um 111,4% frá árinu 2011, þegar vísitala starfsmanna hjá ríkinu hækkaði um 102% og á almennum vinnumarkaði um 94,6%.
- Mikil breyting verður eftir árið 2019 þegar rekstrarafgangur hjá sveitarfélögum var samtals 14,6 ma. kr. en var neikvæður um 8,8 ma. kr. árið 2020. Einnig verður hallarekstur hjá samanburðarsveitarfélögum samtals og hjá Skagafirði eftir árið 2019.
- Þessar launahækkningar hjá starfsmönnum sveitarfélaga umfram aðra á vinnumarkaði hafa haft veruleg áhrif. Mismunur útsvarstekna og launagjalda var 22,9 ma. kr. árið 2019 samanborið við 7,3 ma. kr. árið 2021 á verðlagi hvors árs, eða lækkun um 15,6 ma. kr. á milli ára.
- Af þessu má ætla að sá mikli viðsnúningur sem verður á milli áranna 2019 og 2020 í rekstrarafkomu sveitarfélaga sé að stórum hluta til kominn vegna meiri launahækkana hjá starfsmönnum sveitarfélaga umfram aðra starfshópa.
- Launagjöld hjá Skagafirði hafa hækkað hlutfallslega meira en útsvarstekjur frá árinu 2015. Munurinn var mestur árið 2021.

Íbúafjöldi

- Eins og tafla 3 sýnir fjölgaði íbúum á landinu öllu um 19,1% á tímabilinu 2014 til 2023, þegar fjölgaði um 2,9% í Skagafirði, þ.e. miðað við samtölu Sveitarfélagsins Skagafjarðar og Akrahrepps fyrir sameiningu, og um 2,6% á Norðurlandi vestra.
- Í öðrum sveitarfélögum á Norðurlandi vestra en Skagafirði og Akrahreppi fyrir sameiningu fjölgaði íbúum samtals um 2,2%. Þannig fjölgaði hlutfallslega meira í Skagafirði en í öðrum sveitarfélögum á Norðurlandi vestra á þessu tímabili.

Skuldir sveitarfélaga

- Reykjavíkurborg var með hæsta skuldahlutfallið eða 201% í árslok 2021. Skagafjörður var í 16. sæti með skuldahlutfallið 128%.

- Skuldahlutfallið fyrir öll sveitarfélög samtals í árslok 2021 var 153%, en var árið áður 143,5%.

Skuldir Skagafjarðar

- Skuldir A-hluta hafa hækkað úr 3.479 millj. kr. árið 2012 í 8.163 millj. kr. árið 2022, eða um 4.684 millj. kr. á verðlagi hvors árs. Hlutfallsleg hækkun skulda A-hluta milli áranna er 135%. Á sama tímabili jukust tekjur A-hlutans úr 3.083 millj. kr. í 6.567 millj. kr. og nemur hækkunin um 3.484 millj. kr. sem samsvarar aukningu um 113%.
- Á tímabilinu hafa skuldir A-hluta aukist meira en tekjur A-hluta, bæði hlutfallslega og í krónum talið.
- Árið 2022 var skuldahlutfall A-hluta 124% og A- og B-hluta 119%. Bæði hlutföllin lækkuðu frá árinu á undan.

Veltufé og handbært fé frá rekstri og fjárhreyfingar

- Árin 2012 til 2022 skilaði rekstur A-hluta jákvæðu veltufé frá rekstri í Skagafirði. Hins vegar var handbært fé frá rekstri neikvætt tvö ár, þ.e. árin 2014, þegar það var -367 millj. kr., og árið 2018, þegar það var -160 millj. króna. Veltufé frá rekstri var hæst árið 2019, eða 420 millj. kr. en lægst árið 2015 þegar það var 87 millj. kr.
- Hæst var hlutfall veltufjár frá rekstri af tekjum A-hluta árið 2019, eða 8,2%, en fyrir A- og B-hluta samtals árið 2013, eða 14%.
- Árið 2022 var þetta hlutfall fyrir A-hluta 7,4% og B-hluta 10,8%. Hlutföllin hækkuðu nokkuð frá árunum á undan.
- Að mati skýrsluhöfunda er æskilegt að þetta hlutfall sé að jafnaði á bilinu 10 til 15%.

Fjárheimild samkvæmt fjárhagsáætlun

- Samtals var rekstrarniðurstaða málaflokka A-hluta 239 millj. kr. umfram fjárheimildir árið 2022. A-hluti samtals að teknu tilliti til skatttekna var 120 millj. kr. innan fjárheimilda. Skatttekjur voru 369 millj. kr. hærri en fjárhagsáætlun gerði ráð fyrir.
- Útgjöld umfram fjárheimildir námu samtals 328 millj. kr. Þar munar mest um eignasjóð, fræðslu- og uppeldismál og breytingar á lífeyrisskuldbindingum sem fóru í krónum talið mest umfram fjárheimild. Fræðslu- og uppeldismál fóru 75 millj. kr. umfram fjárheimild sem er 2,9% af fjárhagsáætlun.
- Málaflokkar sem voru með útgjöld undir fjárheimildum voru samtals 89 millj. kr. undir fjárheimildum.

- Einungis fjögur ár af árunum 2012 til 2022 skiluðu jákvæðri rekstrarniðurstöðu A-hluta fyrir óreglulega liði. Samtals var rekstrarniðurstaða A-hluta á tímabilinu neikvæð um 839 millj. kr. á verðlagi hvers árs.
- Eins og mynd 19 sýnir var fjöldi sveitarfélaga, sem rekin voru með halla, um og yfir 40 á árunum fyrir 2012 með einni undantekningu, árið 2007. Einnig hefur hlutfall þessara sveitarfélaga af heildarfjölda sveitarfélaga á tímabilinu verið um og yfir 40% en fór hæst í 74% árið 2003.
- Ljóst er að mikil breyting hefur átt sér stað á síðast liðnum árum hvað rekstrarafkomu sveitarfélaga varðar, þar sem sveitarfélögum með neikvæða afkomu hefur farið fækkandi frá og með árinu 2012, með undantekningu árið 2015 og árin 2020 og 2021.
- Mikil breyting varð á milli áranna 2019, þegar níu sveitarfélög voru með hallarekstur, og 2020, þegar fjöldinn var kominn í 29. Á árinu 2021 fjölgar enn sveitarfélögum með hallarekstur en það ár var fjöldinn orðinn 36 eða 52% af sveitarfélögunum. Óneitanlega minnir þetta nokkuð á árin fyrir 2012.
- Þeirri spurningu hefur verið velt upp hvort sá mikli hallarekstur sem sveitarfélögin mörg hver eru nú að glíma við sé afleiðing af COVID-19, eða af öðrum ástæðum. Það er mat skýrsluhöfunda að hallareksturinn megi ekki að rekja til afleiðinga af COVID-19 nema þá að litlu leyti. Vegna þessa er varað við áframhaldandi hallarekstri því án þess að gripið verði til aðgerða má ætla að lítið breytist eftir árið 2025.

Tekjur

- Árið 2012 og fram til ársins 2015 voru tvö eða þrjú af samanburðarsveitarfélögunum með hærri skatttekjur á hvern íbúa en Skagafjörður. Eftir það var Skagafjörður með hæstu skatttekjur á hvern íbúa miðað við þessi sveitarfélög árin 2016, 2017 og 2020. Árin 2018, 2019 og 2021 var eitt sveitarfélag hvert ár með hærri skatttekjur.
- Þannig hækkuðu skatttekjur á hvern íbúa hlutfallslega nokkru meira hjá Skagafirði en hjá samanburðarsveitarfélögunum.
- Það vekur athygli í samanburðinum að Suðurnesjabær og Fjarðabyggð voru með hæstu tekjurnar á hvern íbúa vegna fasteignaskatts og fengu að auki hátt framlag vegna jöfnunar fasteignaskattstekna.
- Eins og tafla 21 sýnir fæst alls ekki rétt mynd af samanburði á fasteignskatti með því eingöngu að líta á álagningarprósenta. Tvær neðstu línurnar sýna álagningu fasteignaskatts í samanburðarsveitarfélögum miðað við álagningarprósenta árið 2023 og matsstuðla í þessum sveitarfélögum.
- Eins og tafla 22 sýnir er verulegur munur á fasteignaskattinum innan Skagafjarðar þegar tekið hefur verið tilliti til matsstuðulsins.

Laun

- Árið 2022 var hlutfall launagjalda af tekjum hjá Skagafirði 61,8% og hafði lækkað frá árinu 2021. Þetta hlutfall var hærra en hjá samanburðarsveitarfélögunum öll árin nema árið 2020 og 2022.
- Eins og tafla 24 sýnir er munurinn nokkur. Að meðaltali var hlutfallið 3%–8% hærra hjá Skagafirði en hjá samanburðarsveitarfélögunum. Munurinn var enn meiri þegar litið er til landsins alls, eða 6%–12%.
- Árið 2022 voru launagjöld hjá Skagafirði 4,3% stigum hærri en meðaltalið fyrir samanburðarsveitarfélögin. Sem hlutfall af tekjum gerir það 279 millj. kr.
- Veikindadagar sem hlutfall af virkum vinnudögum samtals voru 5% árið 2020 en 8,7% árið 2022. Miðað við það hlutfall má gera ráð fyrir að greidd laun og launatengd gjöld vegna veikindadaga árið 2022 hafi verið a.m.k. 368 millj. kr.
- Mörg fyrirtæki og stofnanir hafa sett sér það viðmið að ef hlutfall veikindadaga af virkum vinnudögum fari yfir 5% sé nauðsynlegt að grípa til aðgerða. Þær gætu m.a. falist í því að skoða nánar ástæður veikindafjarvista og greina á milli langtíma- og skammtímafjarvista vegna veikinda o.s.frv.

Stöðugildi

- Þegar fjöldi íbúa á hvert stöðugildi hjá samanburðarsveitarfélögunum er skoðaður í þessum samanburði var Skagafjörður með fæsta íbúa á hvert stöðugildi, eða 10,4 íbúa. Það sveitarfélag sem kemur næst var Fjarðabyggð með 12,0 íbúa. Ef fjöldi íbúa á hvert stöðugildi hefði verið sá sami og í Fjarðabyggð hefðu stöðugildin verið 53 færri.
- Meðaltalið á árinu 2022 fyrir þessi sveitarfélög var 13,4 íbúar á hvert stöðugildi samanborið við 10,4 íbúa á stöðugildi hjá Skagafirði.
- Hjá Skagafirði voru flestir íbúar á hvert stöðugildi árin 2013 og 2014, eða 12,5.
- Eftir árið 2017 fjölgar stöðugildum hvert ár á milli ára hjá Skagafirði. Á milli áruna 2017 og 2022 fjölgaði stöðugildum um 65. Á sama tíma fjölgaði íbúum um 158. Árið 2022 voru 10,4 íbúar á hvert stöðugildi, eða fækkun um 1,6 íbúa frá árinu 2017.
- Eins og fram kemur í töflu 25 voru launagjöld hjá Skagafirði árið 2022 samtals 4.238 millj. kr. Stöðugildin voru samtals 394,2 sem gerir 10.733 þús. kr. meðallaunagjöld á hvert stöðugildi. Kostnaður við 65 stöðugildi, sem var aukningin frá 2017 til 2022, gerir 698 millj. kr.

Annar rekstrarkostnaður

- Eins og tafla 31 sýnir var hlutfall annars rekstrarkostnaðar af tekjum, A-hluta, lægra ýmist hjá einu eða tveimur sveitarfélögum af samanburðarsveitarfélögunum öll árin (2012 til

2022) en hjá Skagafirði. Þannig kemur Skagafjörður nokkuð vel út í þessum samanburði.

- Árið 2022 var eitt sveitarfélag með þetta hlutfall lægra en Skagafjörður, þ.e. Fjarðabyggð þar sem hlutfallið var 28,6% en var 29,0% hjá Skagafirði. Meðaltalið hjá samanburðarsveitarfélögunum var 33,3%. Árið 2021 var meðaltalið fyrir landið allt 36,0%.

Stjórnýsla

- Málaflokkum Skagafjarðar er skipt niður á þrjú svið. Þar fyrir utan eru skipulagsfulltrúi, byggingarfulltrúi og slökkviliðsstjóri sem heyra beint undir sveitarstjóra.
- Sviðin þrjú eru: stjórnýslu- og fjármálasvið, veitu- og framkvæmdasvið og fjölskyldusvið. Sviðsstjórar þessara sviða heyra beint undir sveitarstjóra.

Stjórnýslu- og fjármálasvið

- Eins og fram kemur á mynd 22 heyra 14,63 stöðugildi undir sviðið. Sviðsstjóri er næsti yfirmaður níu starfsmanna.
- Sviðsstjóri stjórnýslu- og fjármálasviðs fer með fjárreiður og framkvæmdastjórn Skagafirskra leiguíbúða hses. Um er ræða átta íbúðir í tveimur húsum. Hann hefur einnig umsjón með viðhaldi íbúðanna.
- Fram kom hjá mannauðsstjóra að tækifæri væru til umbóta í vaktavinnu á starfsstöðvum og einnig að sveitarfélagið hefur hafið vinnu við að endurskoða vaktappsetningu sem verkefnið „Betri vinnutími í vaktavinnu“ snýr að.
- Mikilvægt er að bæta upplýsingaflæði til starfsmanna að sögn mannauðsstjóra. Í dag fara upplýsingar í tölvupósti frá mannauðsstjóra til stjórnenda sem eiga að koma þeim áfram til sinna starfsmanna.
- Eins og fram kemur í töflu 33 fjölgaði í launadeild á milli árána 2020 og 2021 um 0,25 stöðugildi. Þannig að stöðugildin voru samtals 1,75. Síðan fjölgar aftur í byrjun árs 2023 um 0,5 stöðugildi. Eru stöðugildin þá orðin 2,25.
- Árið 2020 voru 299 launþegar á hvert stöðugildi í launadeild, 269 árið 2022 en 209 árið 2023. Þannig hefur launþegum á hvert stöðugildi í launadeild fækkað um 90 á milli árána 2020 og 2023.
- Nokkuð er mismunandi hvað margir eru á launaskrá að jafnaði á hvert stöðugildi í launavinnslu hjá sveitarfélögum.
- Sveitarfélagið þarf að skila öllu á pappír, þannig að prenta þarf út öll skjöl til vistunar. Skýringin er sú að héraðskjalasafnið getur ekki tekið við rafrænum gögnum vegna skorts á hugbúnaði sem þarfa að fjárfesta í. Með hugbúnaði er átt við móttökuverkstæði til að lesa gögnin og umbreyta til geymslu og síðan vélar til að geyma gögnin til frambúðar.

- Eins og fram kemur í töflu 40 fer innhringingum í ráðhúsið fækkandi. Á milli árunna 2020 og 2021 fækkaði innhringingum um 21% og á milli árunna 2021 og 2022 var fækkunin 10%. Á milli árunna 2020 og 2022 á tímabilinu maí til og með desember fækkaði innhringingum um 27%.
- Á milli árunna 2020 til 2022 fjölgaði stöðugildum í menningarmálum um 1,75. Munar þar mestu um fjölgun stöðugilda við fornleifar en þeim fjölgaði úr 0,73 árið 2020 í 2,00 árið 2022, eða um 1,27. Að jafnaði hafa verið tvö stöðugildi við fornleifarannsóknir hjá sveitarfélaginu en vegna mannabreytinga á þessum árum var fækkun og síðan aftur fjölgun.
- Athygli vekur hversu mikið fjárhagsáætlun hækkar hlutfallslega á milli ára umfram rekstrarniðurstöðuna í menningarmálum. Fjárhagsáætlun hækkar um 33% á milli árunna 2019 og 2022 þegar rekstrarniðurstaðan hækkaði um 11%.
- Öll árin voru rekstrargjöld atvinnumála undir fjárhagsáætlun (fjárheimildum). Athygli vekur hversu mikið hlutfallslega fjárhagsáætlun hækkar á milli ára umfram rekstrarniðurstöðuna.
- Næsti yfirmaður umhverfis- og landbúnaðarfulltúra er sviðsstjóri stjórnsýslu- og fjármálasviðs. Hann er starfsmaður landbúnaðarnefndar.
- Brýn nauðsyn er að endurskipuleggja fjallskilamál, en 15 fjallskilanefndir, 15 fjallskilanefndarformenn, alls 45 nefndarmenn, sem allir fá greidd laun fyrir setu í viðkomandi nefnd, eru kjörnir í Skagafirði.

Veitu- og framkvæmdasvið

- Undir veitu- og framkvæmdasvið heyrar 26 stöðugildi.
- Veitunefnd og umhverfis- og samgöngunefnd fara með þau mál sem heyrar undir sviðsstjórnann. Hann situr fundi þessara nefnda með málfrelsi og tillögurétt.
- Fjallað er um allar framkvæmdir vegna eignasjóðs í byggðaráði, en sviðið fer með allar framkvæmdir fyrir eignasjóð.
- Sviðsstjóri veitu- og framkvæmdasviðs er með aðstöðu í húsnæði Skagafjarðarveitna. Vegna þess er tenging við starfsemina í ráðhúsinu ekki eins greið og hún gæti verið ef sviðsstjórinn væri staðsettur þar.
- Síðast var snjómokstur boðinn út árið 2019 til þriggja ára með framlengingarmöguleika um eitt ár. Útboð stendur yfir (ágúst 2023).
- Íbúðir Skagafirskra leiguíbúða hses, sem Skagafjörður stofnaði, hafa ekki heyrt undir sviðsstjóra veitu- og framkvæmdasviðs, en með þau mál hafa sviðsstjóri stjórnsýslu- og fjármálasviðs og byggðaráð farið.

- Nokkur vinnuhagræðing gæti náðst með því að Skagafjarðarveitur og þjónustumiðstöð væru undir sama þaki. Með því væri mögulegt að vera með samstarf á milli Skagafjarðarveitna og þjónustumiðstöðvar þannig að menn gætu farið á milli verka eftir því sem þarf. Fram til þessa hefur það verið takmarkað.
- Vegna takmarkaðs húsnæðis er verið að geyma tæki og tól úti sem þyrfti að geyma inni. Skagafjarðarveitur þurfa á stærra húsnæði að halda til þess að varðveita þær eignir sem veiturnar eiga, að sögn verkefnastjóra.
- Skrifstofustjóri hjá Skagafjarðarveitum heyrir undir sviðsstjóra veitu- og framkvæmdasviðs en starfar einnig mikið með sviðsstjóra stjórnsýslu- og fjármálasviðs. Tekur einnig við fyrir mælum frá honum.
- Verkaskipting á milli verkefnastjóra fráveitu og verkefnastjóra eignasjóðs í viðhaldsmálum er þannig að verkefnastjóri fráveitu hefur annast skólabyggingar og stærri viðhaldsframkvæmdir en verkefnastjóri eignasjóðs hefur annast minni viðhaldsframkvæmdir.
- Eins og fram kemur í töflu 53 aukast útgjöld til umhverfismála á milli áranna 2019 og 2022 um 41,5%, eða 35 millj. kr. Er það einkum vegna þess að garðyrkjudeildin hækkar um 44,7%, eða 16,7 millj. kr. og opin svæði um 56,9%, eða 15,2 millj. kr.
- Í húsnæði sveitarfélagsins eru um 15 loftræstikerfi sem hefur gengið misvel að stýra. Hönnun þessara kerfa og þjónustu hefur þurft að sækja út fyrir atvinnusvæðið, ýmist til Akureyrar eða Reykjavíkur. Einnig hafa stýringar á snjóbræðslukerfum skapað vandamál.
- Ónæði hefur verið hjá verkefnastjóra þjónustumiðstöðvar ef sprungið hefur dekk á bifreiðum sveitarfélagsins. Í þeim tilfellum er haft samband við hann sem þarf þá að bregðast við.
- Félagslegar leiguíbúðir eru samtals 66, þar af eru átta skráðar á eignasjóð og 56 á félagslegar íbúðir. Samkvæmt upplýsingum frá verkefnastjóra eru allar íbúðirnar leigðar á félagslegum forsendum.
- Leigjendur ganga misvel um leiguíbúðir. Brögð hafa verið á því að gera þurfi verulegar endurbætur á einstökum félagslegum leiguíbúðum. Komið hefur fyrir að fólk hefur skilað íbúðum í mjög slæmu ástandi og farið í aðra leiguíbúð hjá sveitarfélaginu.
- Ekki er notast við viðhaldskerfi til að skrá viðhaldssögu og beiðnir frá stofnunum um viðhald. Þetta hefur oft á tíðum skapað vandræði þegar taka þarf ákvarðanir um viðhald þar sem viðhaldssagan er ekki skráð. Þá þarf að rifja upp hvað hefur verið gert, hvenær o.s.frv. Í sumum tilfella þarf að leita til verktaka sem sinnt hafði viðhaldi.
- Garðyrkjan sinnir minni háttar viðhaldi á leiktækjum í sveitarfélaginu, sem felst m.a. í að mála og herða upp leiktæki og að bregðast við ef eitthvað minni háttar vantar.

- Garðyrkjudeildin sér einnig um göngubrýr sem eru fjórar, um göngupalla, prífur yfir girðingar og bekki sem eru víða sem og nestisborð. Yfir sumarmánuðina sinnir einn eða fleiri starfsmenn þessu verkefni.
- Garðyrkjudeildin smíðar einnig skógarbekki. Allt meiriháttar viðhald á þessum búnaði hefur eignasjóður séð um.
- Auk hafnarstjóra eru tvö stöðugildi við höfnina sem tveir starfsmenn sinna og er hafnarstjóri þeirra næsti yfirmaður, eða samtals þrjú stöðugildi.
- Starfsmenn hafnarinnar ganga vaktir viku í senn og skipta á fimmtudögum. Tveir starfsmenn mæta kl. 8:00 og er annar til kl. 14:00 og hinn til kl. 16:00. Kl. 14 mætir þriðji starfsmaðurinn og er til kl. 22:00 og tekur síðan bakvakt til kl. 8:00 næsta dag og yfir helgina.
- Á tímabilinu frá kl. 17:00 til kl. 22:00 er innheimt fyrir tvo tíma í næturvinnu vegna vigtarmanns. Eftir kl. 22:00 til 8:00 næsta dag, svo og laugardaga, sunnudaga og aðra helgidaga eru innheimtir 4 tímar í næturvinnu samkvæmt gjaldskrá. Gjaldið deilist á milli báta ef fleiri en einn láta vigta á svipuðum tíma.
- Þegar þarf fleiri starfsmenn vegna skipakoma hafa komið viðbótarmenn frá þjónustumiðstöð/áhaldaðhúsi og starfsmenn í verktöku, sem hafnarstjóri hefur gert samninga við.
- Öll árin skilaði höfnin afgangi. Rekstrarafgangurinn var 62,7 millj. kr. árið 2019 en hefur síðan farið lækkandi og var 24,6 millj. kr. árið 2022.
- Það sem vekur athygli er að tekjur hafnarinnar hafa nokkurn veginn staðið í stað í krónum talið á verðlagi hvers árs. Tekjurnar voru 184,2 millj. kr. árið 2019 en 182,4 millj. kr. árið 2022.
- Aflagjald var 96,5 millj. kr. árið 2019 en 73,1 millj. kr. árið 2022, og lækkar um 23,4 millj. kr.
- Aukning varð á lönduðum afla frá árinu 2014 til og með ársins 2019. Eftir það hefur dregið úr löndunum. Mestur var aflinn árið 2019, eða 29.982 tonn, en var 20.308 tonn árið 2022.
- Landanir eftir kl. 19:00 til kl. 8:00 næsta dag á virkum dögum voru samtals 10 og fjórar á sama tíma um helgar.

Skipulags- og byggingarfulltrúi

- Samtals eru 3,5 stöðugildi hjá skipulags- og byggingarfulltrúa. Auk þess er tímabundið 0,55 stöðugildi við skönnun.

- Nokkur tími hjá skipulags- og byggingarfulltrúa fer í að svara fyrirspurnum varðandi t.d. sölu eigna, lóðablöð, skipulagsvinnu (þá vinnslu deiliskipulags hjá einkaaðilum) o.s.frv.
- Vefsjáin hjá sveitarfélaginu með teikningum var virkjuð um s.l. áramót. Í febrúar s.l. (2023) var bætt við vefsjána þannig að hægt er að fletta upp lausum byggingarlóðum í sveitarfélaginu. Unnið er að því að setja upp sérstaka tengingu þannig að hægt verði að reikna út áætluð gatnagerðargjöld.
- Að sögn skipulagsfulltrúa er staða verkefna hjá skipulags- og byggingarfulltrúa með þeim hætti að oftast en ekki virðist sem þessir starfsmenn standi frammi fyrir því að slökkva elda til þess að uppfylla að einhverju leyti lögboðnar skyldur þeirra og sveitarfélagsins. Með vísan til þessa er mikilvægt að lögð verði áhersla á að upplýsingagjöf á vef sveitarfélagsins sé sem best á hverjum tíma svo að þeir sem eru að leita upplýsinga gætu flett þeim upp sjálfir. Mörg sveitarfélög leggja áherslu á þetta fyrirkomulag. Þannig að draga megi úr fyrirspurnum og vinnuálagi hjá skipulags- og byggingarfulltrúa.
- Byggingarfulltrúi er sjálfstætt stjórnýsluvald og starfar á grundvelli laga um mannvirki nr. 160/2010 og byggingarreglugerðar nr. 112/2012 svo og öðrum lögum, reglugerðum og samþykktum er byggingarmál varða.
- Vegna mikils álags hafa sumarleyfi safnast upp þar sem ekki hefur verið hægt að taka þau og yfirvinna aukist. Að mati byggingarfulltrúa getur það ekki gengið að aðeins sé einn starfsmaður að störfum til að sinna skipulags- og byggingarmálum vegna sumarleyfa annarra starfsmanna enda er sumarið mesti framkvæmdatíminn
- Ef rafrænar undirskriftir yrðu teknar upp hjá byggingarfulltrúa má ætla að það einfaldaði að einhverju leyti áritun og vistun gagna út á vefinn. Ætla má að slíkt fækkaði pappírsgögnum að verulegu leyti og sparaði vinnu.
- Nokkur vinna hefur fylgt því hjá byggingarfulltrúa í sumum tilfella að fylgja því eftir við byggingarstjóra að úttektir séu framkvæmdar og skili sér inn á OneLandRobot. Því miður þarf oftast en ekki að fylgja því eftir að byggingarstjórar setji inn þær lögbundnu úttektir sem þeim ber að skila inn meðan á framkvæmdum stendur. Það á ekki einungis við hjá Skagafirði, heldur er þetta algengt vandamál á landsvísu, sem ætla má að geti komið niður á gæðum viðkomandi bygginga.
- Að mati skýrsluhöfunda er hér um alvarlegt vandamál að ræða sem stjórnvöld á landsvísu verða að taka á og finna varanleg lausn á. Full ástæða er til að beita sektarákvæðum sinni byggingarstjóri ekki úttektum eða þá að sérstakir löggildir úttektaraðilar sinni úttektum. Spyrja má hvort eðlilegt sé að byggingarstjóri sinni sjálfur úttekt á eigin störfum.

Fjölskyldusvið

- Undir sviðsstjóra heyra, eins og mynd 37 sýnir, félagsmálastjóri, sem fer með félagsleg mál, þar með talin þjónusta við fatlað fólk, fræðslustjóri sem fer með fræðslu- og skólamál og frístundastjóri sem fer með frístunda- og tómstundamál. Auk þess heyra sálfræðingur og sérfræðingur beint undir sviðsstjóra.
- Eins og tafla 62 sýnir tilheyrðu 400,01 stöðugildi fjölskyldusviði á árinu 2022, en voru 376,82 árið 2020. Þannig fjölgaði um 23,2 stöðugildi á milli árunna 2020 og 2022, eða um 6,2%. Í félagsþjónustunni fjölgaði stöðugildunum um 10,5 en í fræðslu- og skólaþjónustu um 14,05. Í frístunda-, íþróttu- og tómstundaþjónustu fækkaði stöðugildum um 1,85.
- Á milli árunna 2020 og 2022 fjölgaði stöðugildum í félagsþjónustu um 10,5, eða um 14,6%. Í þjónustupáttum þar sem stöðugildum fjölgaði var fjölgunin samtals 11,51. Þar sem stöðugildum fækkaði var fækkunin samtals 1,0 stöðugildi.
- Í þjónustu við fatlað fólk fjölgaði samtals um 9,61 stöðugildi. Vegna annarra þjónustupátta var fjölgunin samtals 0,89 stöðugildi. Þannig má ljóst vera að fjölgunin varð að mestu leyti vegna þjónustu við fatlað fólk. Þar hefur stytting vinnuvikunnar væntanlega haft nokkur áhrif.
- Eins og fram kemur í töflu 63 hækka gjöld þeirra þjónustupátta sem heyra undir fjölskyldusvið samtals um 33% á milli árunna 2019 og 2022, eða um 1.085 millj. kr. Á þessu tímabili hækkaði vísitala neysliverðs um 16,3% og launavístala opinberra starfsmanna hjá sveitarfélögum um 33,9%. Það vekur athygli að útgjöldin hækka hlutfallslega meira vegna æskulýðs- og íþróttamála og fræðslu- og uppeldismála en vegna félagsþjónustu.
- Rekstrargjöld félagsþjónustunnar voru 875 millj. kr. árið 2019 en 1.125 millj. kr. árið 2022, sem er hækkun um 250 millj. kr. á verðlagi hvors árs, eða aukning um 28,6%.
- Á árinu 2021 voru 32 virk barnaverndarmál sem vörðuðu 25 fjölskyldur. Virkum barnaverndarmálum fjölgaði á milli ára frá 2012 og fram til 2019 með nokkrum undantekningum. Frá árinu 2019 hefur virkum barnaverndarmálum fækkað. Flest voru virk barnaverndarmál árið 2019, eða 42.
- Árið 2022 voru rekstrargjöld vegna dagdvalar samtals 71.282 þús. kr. Á móti komu endurgreiðslur frá ríkinu að fjárhæð 18.842 þús. kr., eða sem nemur 22% af gjöldunum. Það vekur athygli að endurgreiðslur frá ríkinu eru nánast óbreyttar á milli árunna 2019 og 2022.
- Eins og tafla 69 sýnir voru 205,99 stöðugildi við fræðslu- og skólaþjónustu árið 2020 en 220,04 árið 2022, eða fjölgun um 14,05 stöðugildi, sem gerir 6,8%.
- Rekstrargjöld vegna fræðslu- og uppeldismála námu samtals 1.957 millj. kr. árið 2019 en 2.630 millj. kr. árið 2022, eða aukning um 674 millj. kr. sem gerir 34,4%.

- Í Árvist við Árskóla er starfræktur heilsdagsskóli sem ætlaður er fyrir nemendur í 1. til 4. bekk en vegna þrengsla í skólahúsnæðinu eru þar eingöngu nemendur í 1. og 2. bekk að sögn frístundastjóra. Vegna þessa fer heilsdagsskóli fyrir nemendur í 3. og 4. bekk fram í Húsi frítímans. Úrræðið í Húsi frítímans stendur foreldrum til boða að kostnaðarlausu, en greitt er fyrir börn í 1. og 2. bekk í Árvist.
- Yfir veturinn hefur Sundlaugin á Hofsósi verið opin frá kl. 7:00 til 13:00 og kl. 17:00 til 20:00 mánudaga til föstudaga.
- Eins og mynd 44 sýnir var lítil sala hjá Sundlauginni á Hofsósi fyrir kl. 11:00 frá 1. september 2021 til 31. maí 2022, eða einungis 10,6% af heildartekjum á þessum tíma. Á sama hátt var lítil sala fyrir kl. 9:00 á tímabilinu 1. júní til 31. ágúst 2022, eða einungis 0,7% af heildartekjum á þessum tíma.
- Rétt er að benda á að álagsgreiðslur námu 25,6% af mánaðarlaunum árið 2022 hjá starfsmönnum við Sundlaugina á Sauðárkróki. Þetta er álag sem greiðist til vaktavinnufólks vegna unnins tíma utan reglubundins vinnutíma. Þannig eru laun þeirra sem þessu nemur hærri en þeirra sem vinna á dagvinnutíma. Einnig er vinnuvikan almennt styttri hjá vaktavinnufólki en hjá þeim sem vinna reglubundinn vinnutíma.
- Leikskólastjóri leikskólans Ársala hefur ekki reglulega viðveru á yngra stiginu nema þegar eru reglulegir deildarstjórafundir þar. Leikskólastjóri hefur leyst aðstoðarleikskólastjóra á yngri deildinni af þegar þess hefur þurft.
- Á leikskólanum Ársölum hefur stytting vinnuvikunnar komið til fullra framkvæmda. Starfsmenn leikskólans taka einn frídag aðra hverja viku. Þetta næst með styttri vinnuviku og með því að starfsmenn selja alla kaffitíma, þ.e. fá frí í stað þess að taka kaffi. Er þetta breyting sem kom inn með kjarasamningum sem gerðir voru árið 2020.
- Nemendur leikskólans eru almennt í 8 og 8,5 klukkustund á dag. Að sögn leikskólastjóra hefur reynslan sýnt að nemendur eru ekki sóttir fyrr úr leikskólanum eftir að vinnustyttingin tók gildi. Þannig virðist stytting vinnutímans ekki hafa náð til leikskólanemenda.
- Launakostnaður á hvert HDÍG fyrir samanburðarleikskólana var að meðaltali 3.419,2 þús. kr. samanborið við að hann var 4.134,4 þús. kr. hjá Tröllaborg. Þannig var launakostnaður á hvert stöðugildi hjá Tröllaborg 715 þús. kr. hærri en meðaltalið hjá þessum samanburðarleikskólum.
- Rekstrarkostnaður á hvert HDÍG var lægstur í Ársölum árið 2021, eða 3.007,3 þús. kr. Til samanburðar var kostnaðurinn 4.548,2 þús. kr. hjá Tröllaborg.
- Launagjöld á hvert HDÍG voru 2.666,5 þús. kr. hjá Ársölum til samanburðar við 4.134,4 þús. kr. þar sem kostnaðurinn var hæstur hjá Tröllaborg.

- Eins og fram kemur í töflu 95 hækkuðu launagjöld leikskólanna samtals um 250 millj. kr. á milli áráanna 2019 og 2021, eða um 49,3%. Vörukaup hækkuðu um 22 millj. kr., eða 54,7%, og þjónustukaup um 31 millj. kr., eða 39%. Þannig hækkuðu gjöld samtals um 313 millj. kr., eða um 50%.
- Launagjöld á hvern nemanda voru lægst í Árskóla, eða 1.744 þús. kr. árið 2022. Til samanburðar var þessi kostnaður 2.712 þús. kr. hjá Varmahlíðarskóla og 2.753 þús. kr. hjá Grunnskólanum austan Vatna á hvern nemanda.
- Rekstrargjöld samtals án innri leigu og skólaaksturs námu 1.988 þús. kr. á hvern nemanda í Árskóla árið 2021. Næst þar á eftir kemur Varmahlíðarskóli með 3.101 þús. á hvern nemanda og svo Grunnskólinn austan Vatna þar sem kostnaðurinn var 3.116 þús. kr. á hvern nemanda.
- Fjöldi nemenda á hvert stöðugildi hækkar lítillega á milli áráanna 2021 og 2022 hjá Árskóla en þeim fækkar bæði hjá Grunnskólanum austan Vatna og Varmahlíðarskóla. Árið 2022 voru 2,9 nemendur á hvert stöðugildi hjá Grunnskólanum austan Vatna og 3,6 hjá Varmahlíðarskóla. Nemendafjöldi á hvert stöðugildi var 5,9 hjá Árskóla.
- Fjöldi nemenda á hvert stöðugildi í Grunnskólanum austan Vatna og Varmahlíðarskóla svipar til þess sem er hjá leikskólunum. Þessi samanburður vekur óneitanlega upp spurningar?
- Ef fjöldi nemenda á hvert stöðugildi í grunnskólum Skagafjarðar hefði verið 5,2 árið 2022 eins og var árið 2019 hefðu stöðugildin verið samtals 103,3 en þau voru 112,7. Mismunurinn gerir 9,4 stöðugildi, sem gera 94 millj. kr. miðað við að launagjöld á hvert stöðugildi voru 10.014 þús. kr. árið 2022.

Brunavarnir Skagafjarðar

- Auk slökkviliðsstjóra eru þrír aðrir starfsmenn í fullu starfi við slökkviliðið, varaslökkviliðsstjóri og tveir varðstjórar.
- Slökkviliðsstjóri og varaslökkviliðsstjóri ganga að öllu jöfnu ekki bakvaktir vegna sjúkraflutninga, heldur skipta þeir með sér stjórnunavakt vegna slökkviliðsins.
- Auk þeirra tekur varðstjóri sem er á bakvakt vegna sjúkraflutninga stjórnenda bakvakt að jafnaði þriðju hverja viku.
- Þegar slökkviliðsstjóri eða varaslökkviliðsstjóri eru á bakvakt vegna slökkviliðsins eru þrír einstaklingar á vakt, einn stjórnandi slökkviliðsins og tveir sem sinna sjúkraflutningum.

Lokaorð

- Það er mat skýrsluhöfunda að Sveitarfélagið Skagafjörður komi ágætlega út í samanburði við mörg sveitarfélög hvað rekstrarafkomu og skuldir varðar. Hins vegar er ljóst að ekki

hefur verið hægt að takast á við ýmis verkefni vegna erfiðrar fjárhagstöðu sveitarfélagsins.

- Eftir yfirferð á rekstri og stjórnslu sveitarfélagsins er það mat skýrsluhöfunda að ýmsir möguleikar séu til að bæta rekstrarafkomu Skagafjarðar enn frekar og með því gera sveitarfélagið betur í stakk búið til að takast á við margs konar aukna þjónustupörf og fjárfestingar á næstu árum.
- Í skýrslunni eru settar fram 98 tillögur, sem svo til allar miða að því að bæta stjórnslu, rekstur, þjónustu og starfsumhverfi starfsmanna sveitarfélagsins. Skýrsluhöfundar velja þann kostinn að leggja fram fleiri tillögur en færri, þar sem þeir telja mögulegt að bregðast við, síðan er það sveitarstjórnar að velja úr.
- Ljóst er að tillögurnar þurfa ekki allar að koma til framkvæmda til að ná tilsettu markmiði.

Efnisyfirlit

Samantekt	1
Efnisyfirlit	15
Töfluyfirlit.....	19
Myndayfirlit.....	23
Inngangur	25
Greining.....	26
Sveitarfélögin almennt.....	26
Áhrif kjarasamninga á fjárhag sveitarfélaga	31
Íbúafjöldi	35
Skuldir sveitarfélaga.....	38
Skuldir Skagafjarðar	38
Veltufé og handbært fé frá rekstri og fjárhreyfingar	42
Fjárheimild samkvæmt fjárhagsáætlun	47
Tekjur	53
Laun.....	60
Stöðugildi	65
Annar rekstrarkostnaður.....	67
Stjórnsýslan.....	68
Stjórnsýslu- og fjármálasvið	69
Veitu- og framkvæmdasvið	97
Skipulags- og byggingarfulltrúi.....	127
Fjölskyldusvið	138
Vinnudagar HLH og Fjölskyldusviðs Skagafjarðar	158
Sundlaugar Skagafjarðar	161
Leikskólar Skagafjarðar	171
Leikskólinn Ársalir	172
Leikskólinn Birkilundur í Varmahlíð	176
Leikskólinn Tröllaborg	180
Leikskólar Skagafjarðar, samantekið.....	185
Grunnskólar Skagafjarðar	188
Árskóli	189
Grunnskólinn austan Vatna.....	195
Varmahlíðarskóli	199

Grunnskólar Skagafirði, samantekið	202
Tónlistarskóli Skagafjarðar	204
Akstur almenningsvagna á Sauðárkróki	205
Brunavarnir Skagafjarðar	206
Tillögur	212
1. Greining og viðræður við ríkið	212
2. Veltufé frá rekstri	212
3. Áætlun um sjóðsstöðu	212
4. Vinna við gerð fjárhagsáætlunar	212
5. Núllgrunsáætlun	213
6. Greinargerð með fjárhagsáætlun	213
7. Greiðsluáætlun	214
8. Viðhald fasteigna, ársskýrsla	215
9. Fundir vegna fjárhagsáætlunar og ársreiknings	215
10. Veikindi	215
11. Langtímaveikindi	216
12. Hlutfall launa af tekjum sveitarfélagsins	216
13. Fjöldi stöðugilda samkvæmt fjárhagsáætlun	216
14. Fjölgun stöðugilda	217
15. Mánaðarlega verði gerður samanburður á raunfjölda stöðugilda og áætluðum fjölda skv. fjárhagsáætlun	217
16. Útboð	217
17. Orkunotkun	218
18. Hlutfall annars rekstrarkostnaðar af tekjum sveitarfélagsins	218
19. Skagfirskar leiguíbúðir hses	218
20. Mannauðsstjóri/framkvæmdaráðsfundir	219
21. Mannaforræði vegna launadeildar	219
22. Stöðugildi í launadeild	219
23. Vinnustund	220
24. Umbætur í vaktavinnu á starfsstöðvum	220
25. Stöðugilda fjöldi og mannauðsstjóri	220
26. Upplýsingaflæði til starfsmanna	221
27. Umbótaverkefni í starfsmannamálum	221
28. Rafrænir reikningar	222
29. Fjöldi stöðugilda í bókhaldsdeild	222

30. Kreditkort (innkaupakort)	223
31. Innheimtufulltrúi annist alla reikningagerð hjá sveitarfélaginu.....	223
32. Kostnaður sem fallið hefur á Skagafjörð vegna innheimtu.....	223
33. Rafræn vistun gagna	223
34. Móttaka í ráðhúsi	224
35. Símsvörun.....	224
36. Starfsmaður við símsvörun í ráðhúsinu	224
37. Húsnæði ráðhússins	224
38. Forstöðumenn safna	225
39. Heimasíða.....	225
40. Fornleifadeild	226
41. Héraðsskjalasafn	226
42. Félagsheimili.....	226
43. Stafrænar lausnir.....	227
44. Umhverfis- og landbúnaðarfulltrúi	227
45. Fjallaskil.....	227
46. Stjórnskipurit fyrir stjórnslu- og fjármálasvið	227
47. Landbúnaðarnefnd, veitunefnd og umhverfis- og samgöngunefnd	228
48. Húsnæði veitna og þjónustumiðstöðvar	228
49. Fundir sviðsstjóra með forstöðumönnum	229
50. Upplýsingagjöf á vefsíðu sveitarfélagsins	229
51. Bakvaktir.....	229
52. Vinnudagbækur.....	229
53. Gjaldskrá hitaveitu	229
54. Skrifstofustjóri hjá Skagafjarðarveitum og starfsmaður á skrifstofu	230
55. Heimasíða Skagafjarðarveitna	230
56. Gjaldkeri.....	230
57. Samþykkt reikninga.....	231
58. Aflestur af mælum	231
59. Loftræstikerfi, snjóbræðslukerfi og stjórnkerfi í sundlaugum	231
60. Fasteignastjórnunarkerfi	232
61. Rekstur bifreiða í eigu sveitarfélagsins	232
62. Umgengni um félagslegar leiguíbúðir	232
63. Vinnutími hjá garðyrkju.....	233
64. Fjöldi fastra stöðugilda við garðyrkju.....	233

65. Viðhaldsverkefni garðyrkju	233
66. Opnunartími fyrir Sauðárkróks- og Hofsóshöfn	234
67. Vaktir og bakvaktir hjá Skagafjarðarhöfn.....	234
68. Stjórnskipurit fyrir veitu- og framkvæmdasvið	235
69. Upplýsingar varðandi skipulags- og byggingarmál á vef sveitarfélagsins og viðtalstímar.	235
70. Stafrænar undirskriftir hjá byggingarfulltrúa.	236
71. Úttektir byggingarstjóra og skipan byggingarstjóra.....	237
72. Dagdvöl	237
73. Fjárhagsaðstoð.....	238
74. Skjalavistun hjá skólum Skagafjarðar	238
75. Opnunartími sundlauga	238
76. Skólaliðar og klefavarsla.....	239
77. Yfirvinna	239
78. Frístund fyrir nemendur í 3. og 4. bekk.....	239
79. Vaktir við íþróttahúsið á Sauðárkróki eftir að skóla lýkur á daginn.	239
80. Leikskólinn Ársalir.	240
81. Námskeið fyrir forstöðumenn um Wise kerfið	240
82. Fjöldi stöðugilda við leikskóla Skagafjarðar.	240
83. Rekstrargjöld leikskóla Skagafjarðar	241
84. Starfsstöð Grunnskólans austan Vatna á Hólum.....	241
85. Húsverðir (húsumsjónarmenn) í grunnskólum Skagafjarðar	241
86. Annar rekstrarkostnaður í Árskóla	242
87. Rekstrargjöld Varmahlíðarskóla	242
88. Fjöldi stöðugilda í grunnskólum Skagafjarðar	243
89. Fjarkennsla	243
90. Sérfræðingur á fjölskyldusviði.....	243
91. Tónlistarskóli Skagafjarðar	243
92. Almenningsakstur	244
93. Skólastarf og skól Stefna	244
94. Stjórnskipurit fyrir fjölskyldusvið og verkferlar	246
95. Verksamningur um sjúkraflutninga.....	248
96. Húsnæði Brunavarna Skagafjarðar.....	248
97. Slökkvibílar Brunavarna Skagafjarðar	249
98. Markmiðssetning næstu fjögur ár.....	249
Lokaorð	251

Töfluyfirlit

Tafla 1: Möguleg útgjöld vegna þjónustu við aldraða samkvæmt lögum um félagsþjónustu sveitarfélaga miðað við hlutfall af hjúkrunarrýmum í þúsundum króna	28
Tafla 2: Hlutfall tekna af brúttó gjöldum hjá leikskólum á landinu öllu.....	30
Tafla 3: Fjöldi íbúa í Skagafirði, á Norðurlandi vestra og landinu öllu 2014 til 2023	35
Tafla 4: Skuldir Skagafjarðar, A- hluti og A- og B-hluti, í milljónum króna.....	39
Tafla 5: Hlutfallsleg skipting skulda og skuldbindinga Skagafjarðar í árslok 2022	40
Tafla 6: Skuldir, tekjur og kröfur á aðalsjóð B-hluta fyrirtækja samkvæmt ársreikningi 2021 í þúsundum króna	40
Tafla 7: Greining á langtímaskuldum Skagafjarðar, A- og B-hluti, í lok árs 2022	41
Tafla 8: Skipting langtímalána Skagafjarðar í verðtryggð, óverðtryggð og erlend lán í lok árs 2022 ...	41
Tafla 9: Veltufé, tekjur og hlutfall veltufjár af tekjum (A-hluta) samanburðarsveitarfélaga árið 2021, í milljónum króna	44
Tafla 10: Veltufé frá rekstri, tekjur og hlutfall veltufjár frá rekstri af tekjum (A- og B-hluta) samanburðarsveitarfélaga Skagafjarðar fyrir árið 2021, í milljónum króna	45
Tafla 11: Samantekið sjóðstreymisyfirlit hjá Skagafirði, A-hluta, árin 2012 til 2022 á verðlagi hvers árs, í milljónum króna	45
Tafla 12: Samantekið sjóðstreymisyfirlit hjá Skagafirði, A- og B-hluta, árin 2012 til 2022 á verðlagi hvers árs, í milljónum króna.....	46
Tafla 13: Rauntölur rekstrar og áætlun með viðaukum Skagafjarðar, A- og B- hluti í milljónum króna árið 2022	48
Tafla 14: Skatttekjur samtals á hvern íbúa í þúsundum króna í samanburðarsveitarfélögum árin 2012 til 2021	53
Tafla 15: Sundurliðun skatttekna í þúsundum króna á hvern íbúa hjá samanburðarsveitarfélögum árið 2021	54
Tafla 16: Framlög í þúsundum króna til samanburðarsveitarfélaga frá Jöfnunarsjóði sveitarfélaga árið 2021 önnur en vegna málefa fatlaðs fólks.....	55
Tafla 17: Framlög á hvern íbúa í þúsundum króna til samanburðarsveitarfélaga frá Jöfnunarsjóði sveitarfélaga árið 2021 önnur en vegna málefna fatlaðs fólks.....	55
Tafla 18: Útsvar, fasteignaskattur, tekjujöfnunarframlög og framlög vegna jöfnunar fasteignaskattstekna frá Jöfnunarsjóði sveitarfélaga á hvern íbúa hjá samanburðarsveitarfélögum árið 2021	56
Tafla 19: Skattaálagningarhlutfall hjá samanburðarsveitarfélögum árið 2021	56
Tafla 20: Skattaálagningahlutfall og fasteignagjöld hjá samanburðarsveitarfélögum árið 2023	57
Tafla 21: Fasteignastuðull í samanburðarsveitarfélögum árið 2023 og áhrif hans á útreikning fasteignaskatts	59
Tafla 22: Fasteignamatstuðlar í Skagafirði árið 2023	59
Tafla 23: Laun og launatengd gjöld, A-hluti, sem hlutfall af tekjum hjá samanburðarsveitarfélögum árin 2012 til 2022	60

Tafla 24: Mismunur á hlutfall launa og launatengdra gjalda af tekjum hjá Skagafirði og samanburðarsveitarfélögum	61
Tafla 25: Launagjöld hjá Skagafirði árin 2019 til 2022	63
Tafla 26: Skráðir veikindadagar hjá starfsmönnum og samtals virkir vinnudagar hjá sveitarfélaginu .	64
Tafla 27: Fjöldi skráðra veikindadaga umfram samningsbundinn veikindarétt.....	64
Tafla 28: Fjöldi stöðugilda hjá samanburðarsveitarfélögum 1. apríl 2022, A- og B-hluti, og íbúafjöldi í janúar 2022	65
Tafla 29: Fjöldi stöðugilda hjá Skagafirði í apríl ár hvert skipt eftir stéttarfélögum og fjöldi íbúa í janúar ár hvert árin 2012 til 2022	66
Tafla 30: Meðalfjöldi stöðugilda ár hvert skipt niður á þjónustu- og málaflokka.....	67
Tafla 31: Annar rekstrarkostnaður, A-hluti, sem hlutfall af tekjum hjá samanburðarsveitarfélögum árin 2012 til 2022	67
Tafla 32: Fjöldi stöðugilda á stjórnslu og fjármálasviði skipt eftir þjónustubáttum	69
Tafla 33: Fjöldi stöðugilda, fjöldi á launaskrá hjá Skagafirði og fjöldi stöðugilda í launadeild.....	73
Tafla 34: Fjöldi starfsmanna á launaskrá að jafnaði og stöðugildi í launadeild hjá nokkrum sveitarfélögum	74
Tafla 35: Fjöldi bókaðra reikninga og fjöldi stöðugilda við bókhald	78
Tafla 36: Fjöldi reikninga í bókhaldi og fjöldi stöðugilda hjá nokkrum sveitarfélögum	78
Tafla 37: Fjöldi innkaupakorta (kreditkorta) og árleg velta	79
Tafla 38: Máltíðir í Ráðhúsi Skagafjarðar	83
Tafla 39: Meðal kostnaður á hverja máltíð	84
Tafla 40: Fjöldi innhringina á skiptiborð ráðhússins	85
Tafla 41: Fjöldi stöðugilda í atvinnu- og ferðamálum	91
Tafla 42: Fjöldi stöðugilda sem tilheyra menningarmálum hjá Skagafirði.....	91
Tafla 43: Menningarmál, rekstrargjöld, í þúsundum króna	92
Tafla 44: Atvinnumál, rekstrarniðurstaða, í þúsundum króna.....	93
Tafla 45: Rekstrarreikningur vegna minnka- og refaveiða hjá Skagafirði	95
Tafla 46: Rekstur landbúnaðarmála og vegna ýmissa landbúnaðarmála	95
Tafla 47: Fjöldi stöðugilda vegna eignasjóðs og þjónustumiðstöðvar	98
Tafla 48: Fjöldi stöðugilda hjá veitum	100
Tafla 49: Rekstur hitaveitu	102
Tafla 50: Rekstraryfirlit fráveitu	106
Tafla 51: Rekstraryfirlit þjónustumiðstöðvar samantekið í þúsundum króna	109
Tafla 52: Rekstraryfirlit bifreiða í þúsundum króna	110
Tafla 53: Rekstraryfirlit fyrir umhverfismál í þúsundum króna.....	110
Tafla 54: Fjöldi stöðugilda í garðyrkjudeild	114
Tafla 55: Rekstraryfirlit garðyrkju í þúsundum króna	116
Tafla 56: Rekstraryfirlit, opin svæði	117
Tafla 57: Fjöldi stöðugilda hjá Skagafjarðarhöfnum	117
Tafla 58: Rekstraryfirlit Skagafjarðarhafna	119
Tafla 59: Fjöldi stöðugilda hjá skipulags- og byggingarfulltrúa	128
Tafla 60: Rekstraryfirlit skipulags- og byggingarfulltrúa í þúsundum króna	128
Tafla 61: Fjöldi funda hjá skipulagsnefnd skipt eftir árum og fjöldi mála sem tekin voru fyrir samtals ár hvert.....	130
Tafla 62: Fjöldi stöðugilda sem heyra undir fjölskyldusvið	139
Tafla 63: Rekstraryfirlit vegna þjónustu sem heyrir undir fjölskyldusvið	139

Tafla 64: Fjöldi stöðugilda í félagsþjónustu hjá Skagafirði	141
Tafla 65: Rekstraryfirlit vegna félagsþjónustu Skagafjarðar	142
Tafla 66: Rekstraryfirlit dagdvalar	143
Tafla 67: Fjöldi útkalla vegna barnaverndarmála.....	147
Tafla 68: Fjöldi stöðugilda í barnaverndarmálum, fjöldi mála og barna árin 2019 og 2021	147
Tafla 69: Fjöldi stöðugilda við fræðslu- og skólaþjónustu	150
Tafla 70: Rekstraryfirlit fyrir fræðslu- og uppeldismál, í þúsundum króna.....	150
Tafla 71: Rekstraryfirlit fræðslu- og skólaþjónustu.....	151
Tafla 72: Rekstraryfirlit fyrir æskulýðs- og íþróttamál, í þúsundum króna	155
Tafla 73: Fjöldi stöðugilda við æskulýðs- og íþróttamál	155
Tafla 74: Rekstraryfirlit fyrir Sundlaugina á Hofsósi í þúsundum króna	163
Tafla 75: Rekstraryfirlit fyrir íþróttamiðstöð Varmahlíð, í þúsundum króna	165
Tafla 76: Rekstraryfirlit fyrir Sundlaug Sauðárkróks í þúsundum króna	168
Tafla 77: Rekstraryfirlit fyrir íþróttahús Sauðárkróki, í þúsundum króna	170
Tafla 78: Fjöldi nemenda í leikskólum Skagafjarðar 2012 til 2021	171
Tafla 79: Fjöldi Heildagsígilda (HDÍG) í leikskólum Skagafjarðar árin 2012 til 2021	171
Tafla 80: Stöðugildi við Ársali.....	172
Tafla 81: Rekstrargjöld og -tekjur samanburðarleikskóla og á hvert HDÍG árið 2021 í þúsundum króna	174
Tafla 82: Fjöldi stöðugilda og HDÍG á hvert stöðugildi hjá samanburðarleikskólum árið 2021.....	174
Tafla 83: Yfirlit yfir rekstrargjöld og -tekjur Ársala árin 2019 til 2021 í þúsundum króna	175
Tafla 84: Fjöldi HDÍG og stöðugilda í leikskólanum Ársalir árin 2012 til 2021 og fjöldi HDÍG á hvert stöðugildi.....	176
Tafla 85: Rekstrargjöld og -tekjur samanburðarleikskóla og á hvert HDÍG árið 2021 í þúsundum króna	177
Tafla 86: Fjöldi stöðugilda og HDÍG á hvert stöðugildi hjá samanburðarleikskólum árið 2021.....	178
Tafla 87: Yfirlit yfir rekstrargjöld og -tekjur Birkilundar árin 2019 til 2021 í þúsundum króna.....	178
Tafla 88: Fjöldi HDÍG og stöðugilda í leikskólanum Birkilundi árin 2012 til 2021 og fjöldi HDÍG á hvert stöðugildi.....	179
Tafla 89: Rekstrargjöld og -tekjur samanburðarleikskóla og á hvert HDÍG árið 2021 í þúsundum króna	181
Tafla 90: Fjöldi stöðugilda og HDÍG á hvert stöðugildi hjá samanburðarleikskólum árið 2021.....	182
Tafla 91: Yfirlit yfir rekstrargjöld og -tekjur hjá Tröllaborg árin 2019 til 2021 í þúsundum króna.....	183
Tafla 92: Fjöldi HDÍG og stöðugilda í leikskólanum Tröllaborgárin 2012 til 2021 og fjöldi HDÍG á hvert stöðugildi.....	184
Tafla 93: Rekstrargjöld og -tekjur og á hvert HDÍG í hjá leikskólum Skagafjarðar árið 2021 í þúsundum króna	185
Tafla 94: Fjöldi stöðugilda og HDÍG á hvert stöðugildi í leikskólum Skagafjarðar árið 2021	185
Tafla 95: Fjöldi HDÍG, stöðugildi og HDÍG á hvert stöðugildi í leikskólum Skagafjarðar samtals 2012 til 2021	186
Tafla 96: Rekstrargjöld og -tekjur hjá leikskólum Skagafjarðar árin 2019 og 2022 í þúsundum króna	187
Tafla 97: Fjöldi nemenda í grunnskólum Skagafjarðar árin 2012 til 2021	189
Tafla 98: Skipting og fjöldi stöðugilda og starfsmanna við Árskóla skólaárið 2022/2023	190
Tafla 99: Fjöldi nemenda og stöðugildi umsónarkennara í hverjum bekk skólaárið 2022/2023.....	191
Tafla 100: Yfirlit yfir rekstur Árskóla	192

Tafla 101: Gjöld og tekjur í heild og á hvern nemanda í samanburðarskólum árið 2021 í þúsundum króna	193
Tafla 102: Fjöldi stöðugilda í samanburðarskólum árið 2021.....	194
Tafla 103: Fjöldi nemenda á hvert stöðugildi í samanburðarskólum árið 2021	194
Tafla 104: Fjöldi nemenda og stöðugilda í Árskóla árin 2012 til 2022 og fjöldi nemenda á hvert stöðugildi.....	194
Tafla 105: Rekstraryfirlit Grunnskólans austan Vatna	195
Tafla 106: Skipting rekstrarkostnaðar Grunnskólans austan Vatna á milli rekstrareininga á Hofsósi og á Hólum.....	196
Tafla 107: Gjöld og tekjur í heild og á hvern nemanda í samanburðarskólum árið 2021.....	197
Tafla 108: Fjöldi stöðugilda í samanburðarskólum árið 2021.....	197
Tafla 109: Fjöldi nemenda á hvert stöðugildi í samanburðarskólum árið 2021	198
Tafla 110: Fjöldi nemenda og stöðugilda í Grunnskólanum austan Vatna árin 2012 til 2021 og fjöldi nemenda á hvert stöðugildi	198
Tafla 111: Yfirlit yfir rekstur Varmahlíðarskóla	199
Tafla 112: Gjöld og tekjur í heild og á hvern nemanda í samanburðarskólum árið 2021.....	200
Tafla 113: Fjöldi stöðugilda í samanburðarskólum árið 2021.....	201
Tafla 114: Fjöldi nemenda á hvert stöðugildi í samanburðarskólum árið 2021	201
Tafla 115: Fjöldi nemenda og stöðugilda í Varmahlíðarskóla árin 2012 til 2022 og fjöldi nemenda á hvert stöðugildi	201
Tafla 116: Rekstrargjöld og gjöld á hvern nemanda í þúsundum króna hjá grunnskólum Skagafjarðar	202
Tafla 117: Fjöldi nemenda, stöðugilda og fjöldi nemenda á hvert stöðugildi hjá grunnskólum Skagafjarðar árin 2021 og 2022	203
Tafla 118: Fjöldi nemenda, stöðugilda og nemenda á hvert stöðugildi hjá grunnskólum Skagafjarðar samtals vegna árána 2012 til 2022	203
Tafla 119: Rekstraryfirlit fyrir Tónlistarskóla Skagafjarðar	204
Tafla 120: Rekstraryfirlit vegna almenningsgangna í þúsundum króna	206
Tafla 121: Rekstraryfirlit fyrir Brunavarnir Skagafjarðar í þúsundum króna.....	210
Tafla 122: Rekstraryfirlit vegna sjúkraflutninga í þúsundum króna.....	211

Myndayfirlit

Mynd 1: Próun útgjalda í þjónustu við börn í félagsþjónustu sveitarfélaga og úrræða á vegum Barnaverndarstofu í milljörðum króna	29
Mynd 2: Leikskólar og dagvistun á landinu öllu: Tekjur sem hlutfall af brúttó gjöldum	30
Mynd 3: Próun vísitalna launþegahópa 2011 til 2022	31
Mynd 4: Rekstrarafkoma, A-hluta, allra sveitarfélaga, samanburðarsveitarfélaga og Skagafjarðar árin 2017 til 2021, í þúsundum króna	32
Mynd 5: Hlutfallsleg hækkun útsvarstekna og launagjalda, A-hluta, hjá sveitarfélögum samtals	32
Mynd 6: Öll sveitarfélög: Mismunur á útsvarstekjum og launagjöldum (laun og launatengd gjöld), A-hluti, í milljónum króna.....	33
Mynd 7: Hlutfallsleg hækkun útsvarstekna og launagjalda, A-hluta, Skagafjarðar	34
Mynd 8: Skagafjörður: Mismunur á útsvarstekjum og launagjöldum (laun og launatengd gjöld), A-hluti, í milljónum króna.....	34
Mynd 9: Hlutfallsleg breyting á fjölda íbúa á milli ára árin 2014 til 2023 í Skagafirði, Norðurlandi vestra og á landinu öllu.....	36
Mynd 10: Aldursdreifing íbúa Skagafjarðar árin 2014 og 2023	36
Mynd 11: Hlutfall íbúa 17 ára til 66 ára af heildaríbúafjölda í samanburðar sveitarfélögunum árið 2023	37
Mynd 12: Skuldir og skuldbindingar sveitarfélaga, A- og B-hluta samtals, sem hlutfall af tekjum árið 2021, hjá sveitarfélögum með hlutfallið hærra en 100%	38
Mynd 13: Skuldir Skagafjarðar, A-hluti og A- og B-hluti, 2012 til 2022, sem hlutfall af tekjum	39
Mynd 14: A-hluti: Veltufé og handbært fé frá rekstri Skagafjarðar árin 2012 til 2022 á verðlagi hvers ár í milljónum króna	42
Mynd 15: A- og B-hluti: Veltufé og handbært fé frá rekstri Skagafjarðar árin 2012 til 2022, á verðlagi hvers árs í milljónum króna.....	43
Mynd 16: A, og A- og B-hluti: Hlutfall veltufjár frá rekstri af tekjum Skagafjarðar árin 2012 til 2022 .	44
Mynd 17: Rekstrarafkoma fyrir óreglulega liði hjá Skagafirði árin 2012 til 2022, A-hluti og A- og B-hluti samtals, á verðlagi hvers árs í þúsundum króna.....	50
Mynd 18: Rekstrarafkoma Skagafjarðar með óreglulegum liðum árin 2012 til 2022, A-hluti og A- og B-hluti samtals, á verðlagi hvers árs í þúsundum króna.....	51
Mynd 19: Fjöldi sveitarfélaga sem voru með hallarekstur og hlutfall þeirra af heildarfjölda sveitarfélaga árin 2002 til 2021 sem skiluðu ársreikningum tímanlega til Sambands íslenskra sveitarfélaga, A- og B-hluti.....	52
Mynd 20: Laun og launatengd gjöld, A-hluta, sem hlutfall af tekjum hjá Skagafirði og meðaltal samanburðarsveitarfélaga og á landinu öllu árin 2012 til 2022	62
Mynd 21: Skipurit fyrir Skagafjörð	68
Mynd 22: Skipurit fyrir stjórnarsýslu- og fjármálasvið	69
Mynd 23: Skipurit fyrir veitu- og framkvæmdasvið	98
Mynd 24: Meðalleiguverð á almennum leigumarkaði í Skagafirði árið 2022	113
Mynd 25: Meðalleiguverð á almennum leigumarkaði í Skagafirði árið 2023	113
Mynd 26: Landaður afli við höfnina á Sauðárkróki í tonnum	120
Mynd 27: Landanir við höfnina á Sauðárkróki skipt eftir mánuðum árið 2022	121
Mynd 28: Landanir við höfnin á Sauðárkróki skipt eftir vikudögum og mánuðum árið 2022	121
Mynd 29: Landanir við höfnina á Sauðárkróki skipt eftir klukkustundum allt árið 2022.....	122

Mynd 30: Landanir við höfnina á Sauðárkróki skipt eftir klukkustundum á tímabilinu janúar til apríl 2022	123
Mynd 31: Landanir við höfnina á Sauðárkróki skipt eftir klukkustundum á tímabilinu maí til ágúst árið 2022	123
Mynd 32: Landanir við höfnina á Sauðárkróki skipt eftir klukkustundum á tímabilinu september til desember árið 2022	124
Mynd 33: Fjöldi landana á laugardögum og sunnudögum í hverri viku árið 2022 fyrir tímabilið janúar til og með apríl, þ.e. vika 1 til 17	125
Mynd 34: Fjöldi landana á laugardögum og sunnudögum í hverri viku árið 2022 fyrir tímabilið maí til og með ágúst, þ.e. vika 18 til viku 35.....	125
Mynd 35: Fjöldi landana á laugardögum og sunnudögum í hverri viku árið 2022 fyrir tímabilið september til og með desember, þ.e. vika 36 til viku 52.....	126
Mynd 36: Komur frakt- og skemmtiferðaskipa	127
Mynd 37: Fjöldi mála í vinnslu hjá skipulagsfulltrúa	129
Mynd 38: Skipurit fyrir fjölskyldusvið	138
Mynd 39: Skipurit vegna félagsþjónustu Skagafjarðar	140
Mynd 40: Árleg fjárhagsaðstoð í þúsundum króna.....	144
Mynd 41: Fjöldi tilkynninga barnaverndarmála, fjöldi opinna mála hjá fjölskyldum annars vegar og börnum hins vegar	146
Mynd 42: Styrkleikar sveitarfélagsins við að innleiða samþætta þjónustu í þágu barna	159
Mynd 43: Áskoranir sem gætu komið í veg fyrir verklag sem tryggir samþætta þjónustu í þágu barna	160
Mynd 44: Ávinningur sem gott verklag er varðar samþætta þjónustu í þágu farsældar barna getur skilað til hagaðila.....	160
Mynd 45: Tímasetning á innkomu tekna við Sundlaugina á Hofsósi	162
Mynd 46: Tímasetning á innkomu tekna við Sundlaugina í Varmahlíð	164
Mynd 47: Tímasetning á innkomu tekna við Sundlaugina á Sauðárkróki	167
Mynd 48: Leikskólagjöld hjá samanburðarsveitarfélögum árið 2023.....	188
Mynd 49: Sjúkraflutningar á ári hverju hjá Brunavörnum Skagafjarðar	207
Mynd 50: Hlutfall af sjúkraflutningum utan reglubundins dagvinnutíma	208
Mynd 51: Fjöldi árlegra sjúkraflutninga til og frá Akureyri og hlutfall þeirra af heildarfjölda hvers árs	209

Inngangur

Að beiðni sveitarstjórnar Skagafjarðar tók HLH ehf. að sér að gera úttekt á stjórnáslu, rekstri og fjárhag Skagafjarðar með það að markmiði að koma fram með tillögum að hagræðingu í stjórnáslu, rekstri og fjármálum sveitarfélagsins.

Við vinnslu verkefnisins var stuðst við eftirfarandi upplýsingar:

- Fjárhags- og rekstrarupplýsingar fengnar frá fjármála- og stjórnáslusviði Skagafjarðar
- Fjárhags- og rekstrarupplýsingar frá öðrum sveitarfélögum að sambærilegri stærð (með hliðsjón af fjölda íbúa). Upplýsingar fengnar af vef Sambands íslenskra sveitarfélaga
- Talnaefni af vef Hagstofu Íslands
- Tekin voru viðtöl við forstöðumenn og farið yfir fyrirkomulag rekstrar viðkomandi stofnana

Í skýrslunni er gerð grein fyrir skipulagi og rekstri hvernar stofnunar fyrir sig í sveitarfélaginu.

Gerður var samanburður á rekstrargjöldum og -tekjum sveitarfélagsins og tíu annarra sveitarfélaga. Miðað er við tíu sveitarfélög með sambærilegan fjölda íbúa og í Skagafirði, þ.e.a.s. fimm minni og fimm fjölmennari sveitarfélög. Grunn- og leikskólar eru bornir saman við tíu aðra grunn- og leikskóla, miðað er við fjölda nemenda og barna. Markmiðið með samanburðinum er að draga fram muninn á milli reksturs Skagafjarðar og annarra sveitarfélaga á sambærilegum rekstrareiningum til að kanna hvort tækifæri séu til staðar til hagræðingar.

Skýrsluhöfundar áttu fundi með sveitarstjóra og sveitarstjórnarfulltrúum þar sem farið var yfir ýmis málefni tengd verkefninu.

Árið 2020 gerði HLH úttekt á málefnum fatlaðs fólks er varðar rekstur o.fl. hjá sveitarfélagunum á Norðurlandi vestra. Vegna þess voru málefni fatlaðs fólks hjá sveitarfélaginu ekki skoðuð sérstaklega nú og er vísað í viðkomandi skýrslu varðandi rekstur og stjórnáslu málaflokksins hjá sveitarfélaginu, dagsett í ágúst 2020.

Öllum aðilum sem komu að vinnslu verkefnisins eru þökkuð hreinskiptin og opin svör sem varðar framgang verkefnisins. Þeir aðilar sem tóku þátt í að veita upplýsingar bera enga ábyrgð á því sem fram kemur í skýrslunni. Allt sem þar kemur fram er á ábyrgð skýrsluhöfunda.

Greining

Í kaflanum verður farið yfir þá þætti sem hafa áhrif á rekstur og fjárhag Skagafjarðar. Þeir þættir sem farið verður meðal annars yfir í kaflanum eru þróun íbúafjölda, skulda, tekna, rekstrar, veltufjár frá rekstri, launa, stöðugilda og annars rekstrarkostnaðar.

Auk þess er í upphafi kaflans fjallað almennt um fjárhagsstöðu sveitarfélaga.

Gerð verður grein fyrir rekstri og skipulagi sviða sveitarfélagsins og stofnana þess. Í greiningunni verður stuðst við samanburð á öðrum sambærilegum sveitarfélögum og rekstrareiningum. Samanburðurinn er m.a. settur fram til þess að meta hvort finna megi frávik í rekstri Skagafjarðar sem vert er að skoða nánar. Í einhverjum tilfella kunna að vera skýringar á frávikum sem mikilvægt er að upplýsa svo hægt sé að taka ákvarðanir út frá þeim upplýsingum.

Sveitarfélögin almennt

Það er mat skýrsluhöfunda að sveitarfélögin standi á ákveðnum tímamótum hvað rekstur og skuldir þeirra varðar. Eftir að nýjar fjármálareglur tóku gildi samkvæmt sveitarstjórnarlögum nr. 138/2011 átti sér stað umtalsverð jákvæð breyting í rekstrarafkomu og skuldum sveitarfélaga.

Á síðustu árum hefur orðið nokkur neikvæð breyting í rekstrarafkomu sveitarfélaga. Við því verður að bregðast. Sveitarfélögin standa frammi fyrir því annars vegar að hagræða í rekstri og hins vegar að leita leiða til að auka tekjur.

Það er mat skýrsluhöfunda að ýmis tækifæri séu fyrir sveitarfélögin til að hagræða. Ljóst er að aukin félagsþjónusta kallar á fleira starfsfólk. Einnig er ljóst að með aukinni nýtingu tækni í stjórnsýslu sveitarfélaga á að vera hægt að fækka stöðugildum og jafnframt að auka upplýsingagjöf.

Launa- og launatengd gjöld hjá sveitarfélögum samtals voru í kringum 52% af tekjum á árunum frá 2012 fram til 2019. En eftir 2019 eru þau að nálgast 60%. Ljóst er að á einhvern hátt verður við þessu að bregðast.

Á allra síðustu árum hafa orðið miklar samfélagslegar breytingar og það lagaumhverfi sem sveitarfélögin starfa innan hefur tekið nokkrum breytingum og þá sérstaklega hvað varðar félagslega þjónustu. Allt hefur þetta haft áhrif á rekstur sveitarfélaga.

Fólki af erlendu bergi brotið hefur fjölgað nokkuð hlutfallslega. Einnig hefur orðið mikil fjölgun í fjölda flóttafólks sem sækir Ísland. Þetta hefur m.a. kallað á aukna þjónustu frá sveitarfélögum. Sem dæmi má nefna aukinn fjölda slíkra nemenda bæði í leik- og grunnskólum. Dæmi eru um bekkjadeildir þar sem hlutfall nemenda af erlendu bergi brotið

er allt að 80% af nemendum í viðkomandi bekk. Þetta hlutfall hefur líka verið að hækka í leikskólum. Ljóst er að hér er mikil breyting frá því sem áður var.

Einnig má nefna að s.l. ár hefur nemendum verið að fjölga bæði í leik- og grunnskólum sem þurfa aukin stuðning, sem kallar á fleiri stöðugildi. Hér áður fyrr var það undantekning ef um slíkt var að ræða. Þetta hefur gerst með breytingum á lögum og reglugerðum hvað þessa þjónustu varðar og einnig viðhorfi þjóðfélagsins til þessara þátta.

Árið 2018 voru gerðar ýmsar breytingar á lögum nr. 40/1991 um félagsþjónustu sveitarfélaga og sett ný lög nr. 38/2018 um þjónustu við fatlað fólk með langvarandi stuðningsþarfir. Ljóst má vera að ýmis ákvæði þessara laga hafa haft áhrif til aukinna útgjalda hjá sveitarfélögunum. Við setningu þessara laga fylgdu ekki auknar tekjur til sveitarfélaga til að mæta útgjöldum vegna aukinnar þjónustu.

Frá árinu 2018 hafa útgjöld vegna þjónustu við fatlað fólk aukist umtalsvert og er nú að störfum starfshópur (júní 2023) sem ætlað er að gera tillögur um frekari kostnaðarskiptingu á milli ríkis og sveitarfélaga vegna þjónustu við fatlað fólk.

Ætla má að ákvæði í lögum um félagsþjónustu sveitarfélaga varðandi stoðþjónustu, allt að 15 klst. á viku, sem kom inn í lögina árið 2018, hafi haft í för með sér aukinn kostnað fyrir sveitarfélög. Lagagreinin (26. gr. laga nr. 40/1991) hljóðar sem hér segir:

26. gr. Skyldur sveitarfélaga.

Sveitarfélagi er skylt að sjá um stuðningsþjónustu til handa þeim sem búa á eigin heimilum og þurfa aðstoð vegna skertrar getu, fjölskylduaðstæðna, álags, veikinda eða fötlunar. Stuðningsþjónustu skal veita svæðisbundið með þeim hætti sem best hentar á hverjum stað. Aðstoð skal veitt fjölskyldum barna sem metin eru í þörf fyrir stuðning. Aðstoð skal veitt innan og utan heimilis samkvæmt reglum sem sveitarfélagið setur.

Þrátt fyrir ákvæði 1. mgr. er sveitarfélagi ekki skylt að veita stuðningsþjónustu á stofnunum, svo sem sjúkrahúsi og öldrunarstofnun. Samvinna skal þó alltaf höfð við viðkomandi stofnun, sbr. 62. gr.

Ráðherra skal gefa út leiðbeiningar um framkvæmd stuðningsþjónustu samkvæmt þessum kafla, tímafjöldi og mat á þörf fyrir þjónustu í samráði við Samband íslenskra sveitarfélaga. Sveitarstjórn skal setja nánari reglur um stuðningsþjónustu á grundvelli leiðbeininga ráðherra.

Heimilt er sveitarstjórn að taka gjald fyrir stuðningsþjónustu samkvæmt gjaldskrá.

Ákvörðun um stuðningsþjónustu skv. 1. mgr. felur í sér að aðstoð sé að jafnaði veitt í tiltekinn fjölda klukkustunda í viku hverri á grundvelli mats á stuðningsþörfum, sbr. 27. gr., og þess almenna viðmiðs að aðstoð geti numið allt að 15 stundum á viku. Um aukna þjónustupörf fer samkvæmt lögum um þjónustu við fatlað fólk með langvarandi stuðningsþarfir.

Hér er um 40% af stöðugildi að ræða, þ.e. 15 klst. þjónustu á viku, eða að jafnaði 65 klst. á mánuði. Ekki var gert ráð fyrir að þetta ákvæði hefði í för með kostnaðarauka fyrir sveitarfélögin þegar lögini voru sett. Ætla má að á næstu árum muni þetta ákvæði leggja þungt á sveitarfélögin m.a. vegna þjónustu við fatlað fólk og aldraða.

Á undanförunum árum hefur ríkið dregið úr greiðslum vegna reksturs dvalarheimila og lagt áherslu á að aldraðir verði sem lengst á eigin heimilum. Samkvæmt upplýsingum frá Sjúkratryggingum greiddu Sjúkratryggingar daggjöld fyrir íbúa á dvalarrýmum 1.085 millj. kr. árið 2018 en árið 2022 voru daggjöldin komin niður í 755 millj. kr. Daggjöldin fóru lækkandi á milli ára árin 2018 til og með 2022. Langir biðlistar eru eftir rýmum á hjúkrunarheimilum. Ljóst má vera til að mæta þessari þjónustupörf mun verða aukinn þungi hjá sveitarfélögum hvað varðar þjónustu við aldraða.

Í janúar 2023 voru 50.351 á Íslandi 67 ára og eldri. Í árslok 2022 voru hjúkrunarrými á landinu öllu samtals 2.953¹, eða fyrir 5,9% af þeim sem voru 67 ára og eldri miðað við janúar 2023.

Fram á síðustu ár fólst þjónusta sveitarfélaga við aldraða að mestu leyti í aðstoð við þrif og í einhverjum tilfella aðstoð við innkaup. Þessi þjónusta var langt frá því að nema allt að 15 klst. á viku eða að jafnaði 65 klst. á mánuði, sem félagsþjónustulögin gera nú ráð fyrir. Ljóst er að framangreint lagaákvæði setur auknar þjónustuskyldur á sveitarfélögin. Áður ákváðu sveitarfélögin hvert og eitt hver fjöldi klukkustunda skyldi vera á viku og þá væntanlega með hliðsjón af fjárhagsgetu viðkomandi sveitarfélags.

Tafla 1: Möguleg útgjöld vegna þjónustu við aldraða samkvæmt lögum um félagsþjónustu sveitarfélaga miðað við hlutfall af hjúkrunarrýmum í þúsundum króna

Hlutfall af hjúkrunar- rýmum, þ.e. 2.953	Fjöldi í þjónustu	Fjöldi stöðugilda	Útgjöld
100%	2.953	1.181	11.812
50%	1.477	591	5.906
25%	738	295	2.953

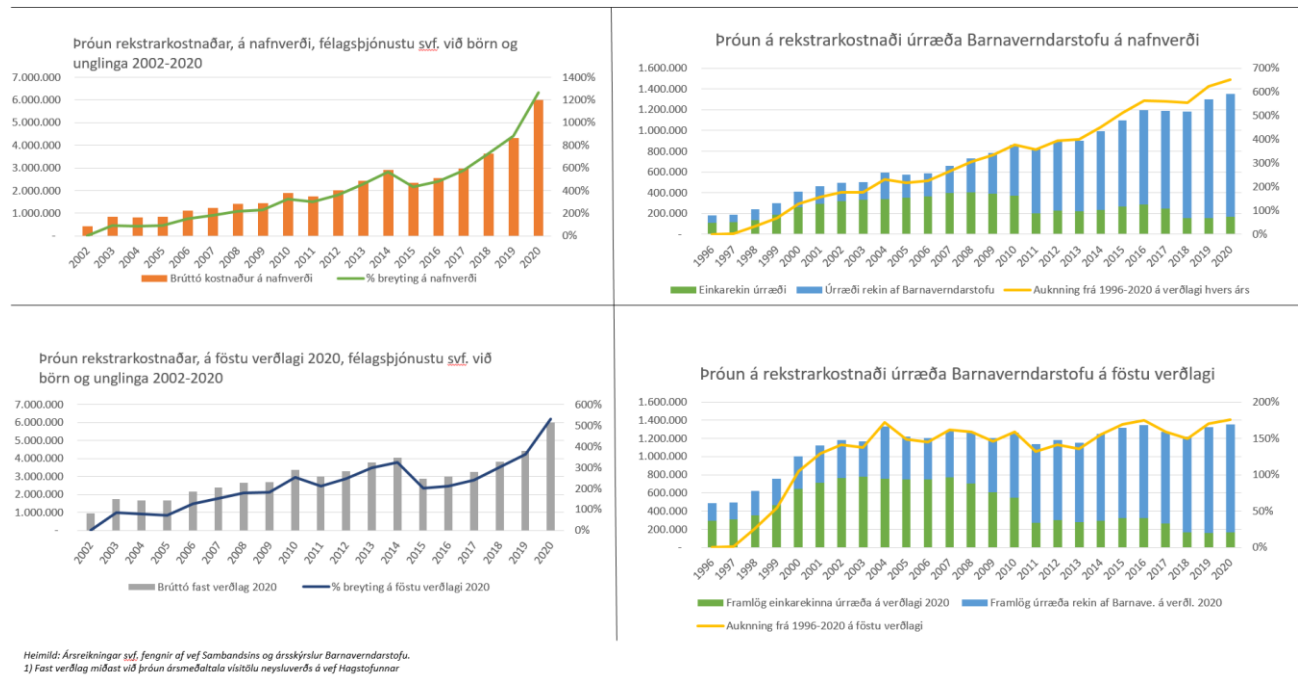
Tafla 1 sýnir möguleg útgjöld hjá sveitarfélögum vegna þjónustu við aldraða skv. 26. gr. laga um félagsþjónustu sveitarfélaga nr. 40/1991.

Ef gert er ráð fyrir að allir þeir sem fara inn á hjúkrunarheimili hafi áður verið í 15 klst. þjónustu hjá sveitarfélögum á viku, eða að jafnaði 65 klst. á mánuði, gerir það í árlegan kostnað 11,8 ma. kr. miðað við að launagjöld vegna stöðugildis væri 10 millj. kr. Ef 50% þeirra fengju þessa þjónustu væri kostnaðurinn 5,9 ma. kr. og miðað við 25% væri kostnaðurinn 2,9 ma. kr.

Hér er eingöngu horft til þess hóps sem fer á hjúkrunarheimili. Ljóst er að fleiri munu þurfa á þessari þjónustu að halda. Ætla má að þegar fram líða stundir muni verða um verulegan kostnaðarauka að ræða fyrir sveitarfélögin.

¹ [Stjórannarráðið | Hjúkrunar-, dvalar- og dagdvalarrými \(stjornarradid.is\)](https://stjornarradiid.is).

Mynd 1: Þróun útgjalda í þjónustu við börn í félagsþjónustu sveitarfélaga og úrræða á vegum Barnaverndarstofu í milljörðum króna

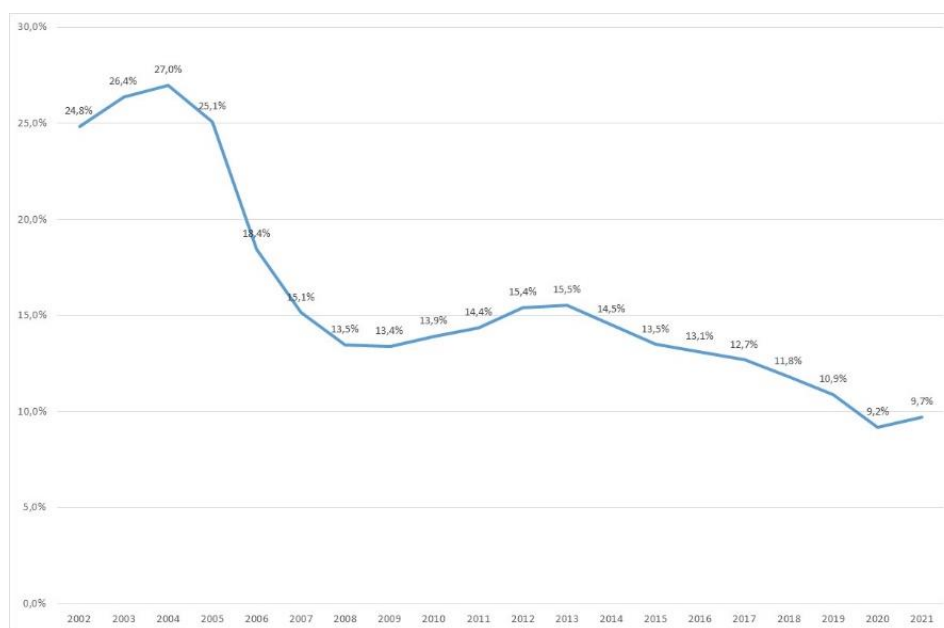


Mynd 1 sýnir þróun útgjalda í þjónustu við börn í félagsþjónustu sveitarfélaga (til vinstri) og úrræða á vegum Barnaverndarstofu í ma. kr. (til hægri). Annars vegar á verðlagi hvers árs og hins vegar á föstu verðlagi ársins 2020.

Eins og myndin sýnir hækka þessi útgjöld bæði hjá ríki og sveitarfélögum á milli ára með nokkrum undantekningum, á verðlagi hvers árs. Hins vegar þegar þetta er skoðað á föstu verðlagi standa útgjöld ríkisins vegna Barnaverndarstofu nánast í stað frá og með árinu 2001 með nokkrum undantekningum, þ.e. útgjöldin hafa ekki hækkað umfram verðlagshækkunir.

Hins vegar var stöðugur vöxtur hjá sveitarfélögunum fram til ársins 2014. Lækkar nokkuð árið 2015 en eftir það hefur verið vöxtur. Vöxturinn eftir 2015 var mun meiri en árin á undan.

Mynd 2: Leikskólar og dagvistun á landinu öllu: Tekjur sem hlutfall af brúttó gjöldum



Heimild: Samband íslenskra sveitarfélaga

Mynd 2 sýnir tekjur sem hlutfall af brúttó gjöldum hjá leikskólum samtals á landinu öllu. Tekjurnar eru að mestu leyti vegna leikskólagjalda, þ.e. dagvistunargjalda og fæðis.

Eins og fram kemur á myndinni voru tekjur leikskóla sem hlutfall af brúttó gjöldum um 25% í upphafi aldarinnar. Síðan verður nokkur breyting fram til ársins 2007, þegar hlutfallið var komið niður í um 15%. Helst síðan nokkurn veginn þannig til ársins 2013. Eftir það hefur hlutfallið farið lækkandi og er komið niður fyrir 10% árin 2020 og 2021.

Tafla 2: Hlutfall tekna af brúttó gjöldum hjá leikskólum á landinu öllu

Ár	Hlutfall tekna af brúttó gjöldum	Tekjur miðað við brúttó gjöld árið 2021	Aukin niðurgreiðsla miðað við rauntekjur árið 2021
2002	24,8%	16.288.282	9.912.522
2013	15,5%	10.177.022	3.801.262
2021	9,7%	6.375.760	0

Heimild: Samband íslenskra sveitarfélaga

Tafla 2 sýnir hlutfall tekna af brúttó gjöldum leikskóla árin 2002, 2013 og 2021. Einnig kemur fram hverjar tekjurnar hefðu verið árið 2021 ef hlutfall tekna það ár hefði verið það sama og árið 2002 og 2013. Síðasti dálkurinn sýnir mismuninn á þeim tekjum og rauntekjum árið 2021.

Samkvæmt þessu hafa sveitarfélögin aukið árlegar niðurgreiðslur á leikskólagjöldum árið 2021 um 10 ma. kr. frá því sem var miðað við árið 2002 og um 4 ma. kr. miðað við árið 2013.

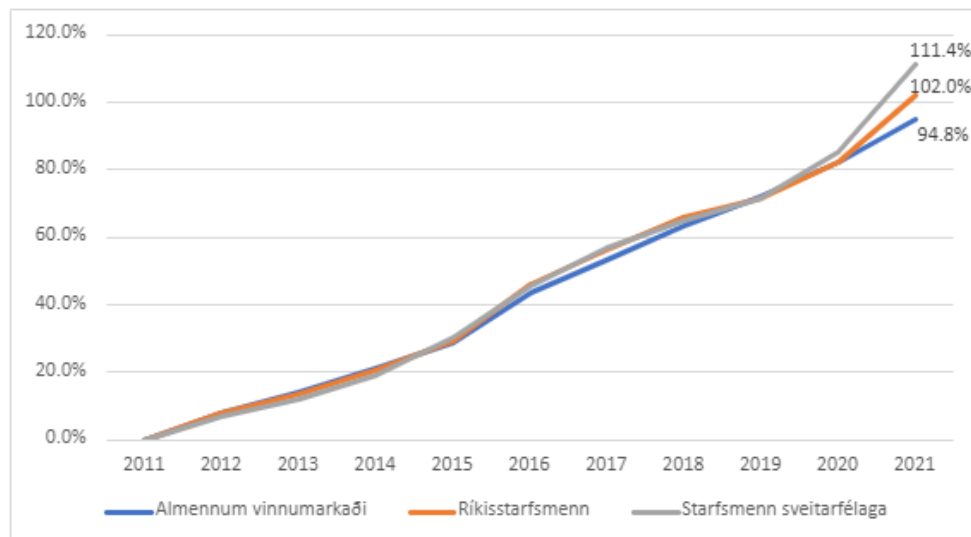
Ljóst má vera að hér er um mikla kjarabót að ræða fyrir barnafjölskyldur en aukin útgjöld fyrir sveitarfélögin. Ætla verður að hafi sveitarfélögin ekki greitt niður leikskólagjöld eins og hér hefur verið sýnt hefði það lagst þungt á barnafjölskyldur ef ekkert annað hefði komið í staðinn.

Af framan rituðu má ljóst vera að sveitarfélögin hafa þurft að taka á sig aukin útgjöld vegna lagabreytinga og samfélagslegra breytinga. Ljóst er að miðað við fjárhagstöðu sveitarfélaga í dag geta þau illa staðið undir þessum auknu útgjöldum að öllu óbreyttu.

Áhrif kjarasamninga á fjárhag sveitarfélaga

Frá árinu 2018 hafa sveitarfélög gert kjarasamninga sem hafa leitt til hærri hækkana á launum starfsmanna sveitarfélaga en á hinum almenna markaði þannig að munurinn hefur verið nokkur.

Mynd 3: Þróun vísitalna launþegahópa 2011 til 2022

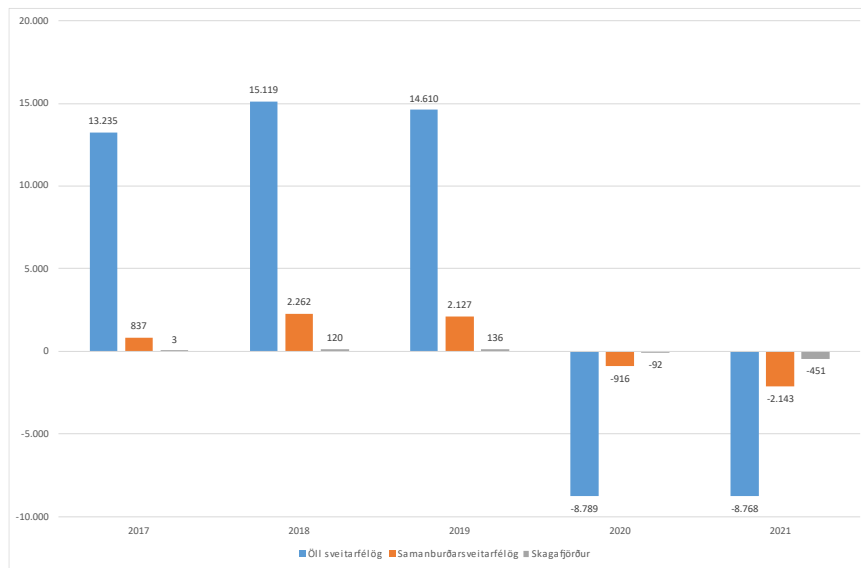


Heimild: Hagstofa Íslands

Mynd 3 sýnir þróun vísitalna launþegahópa árin 2011 til 2022.

Eins og fram kemur á myndinn voru launavísitölur þessara starfshópa að þróast nokkuð í takti fram til ársins 2019. Þó þannig að frá árinu 2015 hækkar vísitala almenna vinnumarkaðarins hlutfallslega hægar en hjá opinberum starfsmönnum. Eftir 2019 skilja leiðir nokkuð. Vísitala starfsmanna hjá hinu opinbera tekur nokkurn kipp og þá sérstaklega hjá starfsmönnum sveitarfélaga. Árið 2021 hafði vísitala launa starfsmanna sveitarfélaga hækkað um 111,4% frá árinu 2011, þegar vísitala starfsmanna hjá ríkinu hækkaði um 102% og á almennum vinnumarkaði um 94,6%.

Mynd 4: Rekstrarafkoma, A-hluta, allra sveitarfélaga, samanburðarsveitarfélaga og Skagafjarðar árin 2017 til 2021, í þúsundum króna

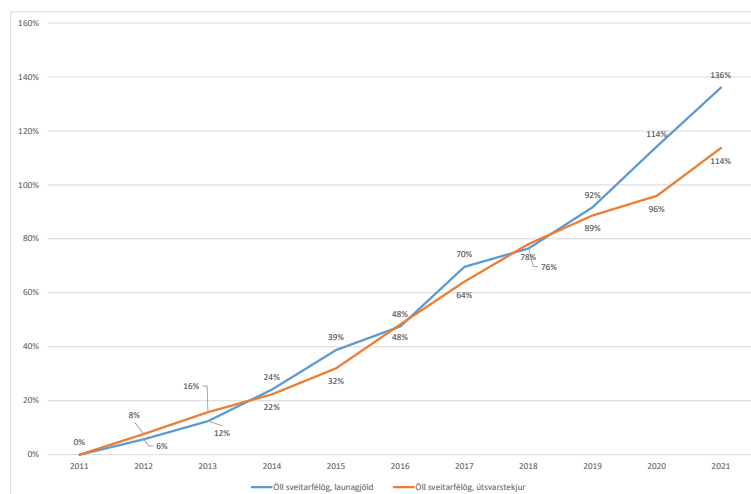


Heimild: Samband íslenskra sveitarfélaga, ársreikningar

Mynd 4 sýnir rekstrarafkomu, A-hluta, allra sveitarfélaga, samanburðarsveitarfélaga og Skagafjarðar árin 2017 til 2021.

Eins og myndin sýnir var nokkur rekstrarafgangur, A-hluta, hjá öllum sveitarfélögum samtals árin 2017 til 2019, Einnig var rekstrarafgangur hjá samanburðarsveitarfélögunum samtals þessi ár og einnig hjá Skagafirði. Mikil breyting verður síðan eftir árið 2019 þegar rekstrarafgangur hjá sveitarfélögum samtals fer úr 14,6 ma. kr. árið 2019 í -8,8 ma. kr. árið 2020. Einnig verður hallarekstur hjá samanburðarsveitarfélögunum samtals og hjá Skagafirði eftir árið 2019.

Mynd 5: Hlutfallsleg hækkun útsvarstekna og launagjalda, A-hluta, hjá sveitarfélögum samtals



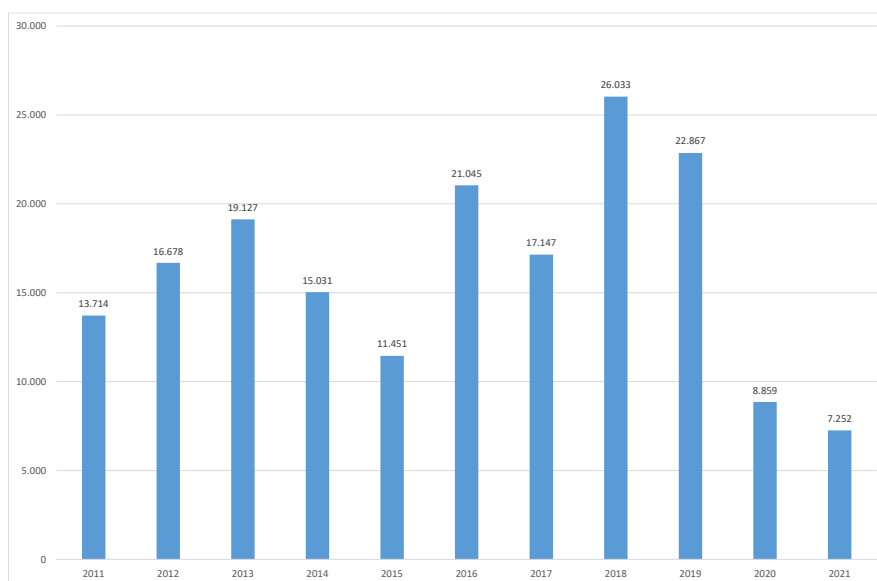
Heimild: Samband íslenskra sveitarfélaga, ársreikningar

Mynd 5 sýnir hlutfallslega hækkun útsvarstekna og launagjalda samtals hjá sveitarfélögum á landinu.

Eins og myndin sýnir hafa launagjöld og útsvarstekjur hjá sveitarfélögum samtals hækkað hlutfallslega áþekkt fram til ársins 2019. Eftir það verður verulegur munur frá árinu 2019, þar sem launagjöld hækka umfram hlutfallslega hækkun útsvarstekna.

Ekki er einungis um þessar launahækkanir að ræða hjá hinu opinbera heldur kemur einnig til viðbótar stytting vinnuvikunnar frá og með árinu 2021. Vegna styttingar vinnuvikunnar hefur þurft að fjölga stöðugildum.

Mynd 6: Öll sveitarfélög: Mismunur á útsvarstekjum og launagjöldum (laun og launatengd gjöld), A-hluti, í milljónum króna



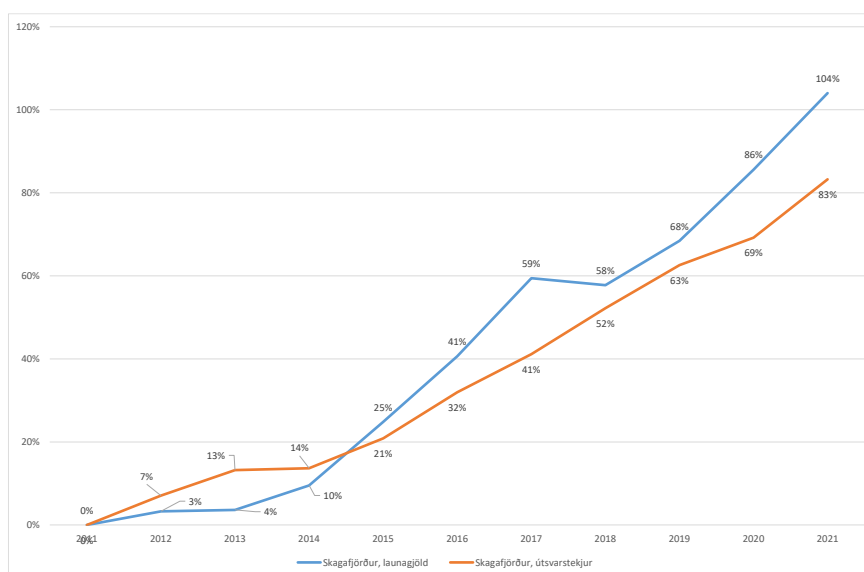
Heimild: Samband íslenskra sveitarfélaga, ársreikningar

Mynd 6 sýnir mismun á útsvarstekjum og launagjöldum (útsvarstekjur – laun og launatengd gjöld) fyrir öll sveitarfélög, A-hluta, á verðlagi hvers árs.

Eins og myndin sýnir hafa þessar launahækkanir hjá starfsmönnum sveitarfélaga umfram aðra vinnuhópa haft veruleg áhrif. Mismunur útsvarstekna og launagjalda var 22,9 ma. kr. árið 2019 samanborið við 7,3 ma. kr. árið 2021 á verðlagi hvors árs, eða lækkun um 15,6 ma. kr. á milli árunna.

Af þessu má ætla að þann mikla viðsnúning, sem verður á milli árunna 2019 og 2020 í rekstrarafkomu sveitarfélaga, sbr. mynd 4 hér að framan, sé að rekja að stórum hluta til launahækkana hjá starfsmönnum sveitarfélaga umfram aðra starfshópa.

Mynd 7: Hlutfallsleg hækkun útsvarstekna og launagjalda, A-hluta, Skagafjarðar

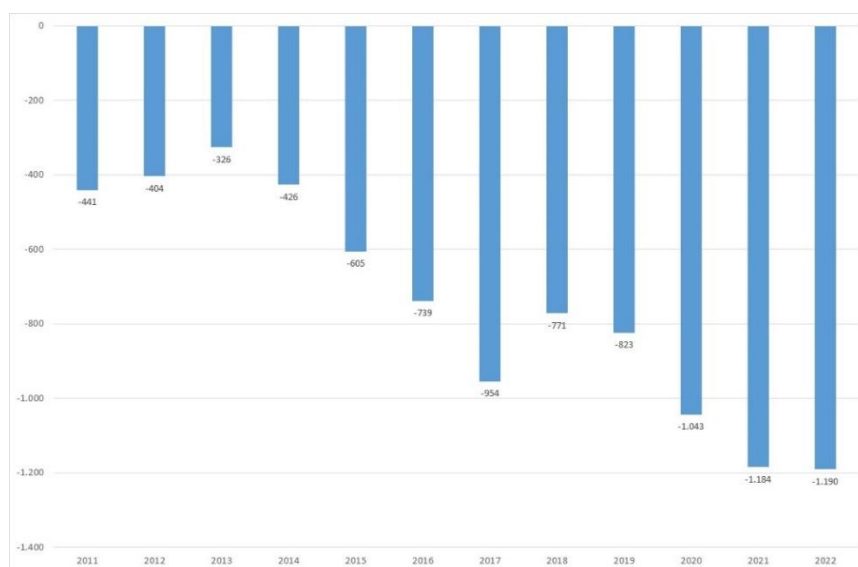


Heimild: Samband íslenskra sveitarfélaga, ársreikningar

Mynd 7 sýnir hlutfallslega hækkun útsvarstekna og launagjalda hjá Skagafirði.

Launagjöld hjá Skagafirði hafa hækkað hlutfallslega meira en útsvarstekjur alveg frá árinu 2015. Munurinn var mestur árið 2021.

Mynd 8: Skagafjörður: Mismunur á útsvarstekjum og launagjöldum (laun og launatengd gjöld), A-hluti, í milljónum króna



Heimild: Samband íslenskra sveitarfélaga, ársreikningar

Mynd 8 sýnir mismun á útsvarstekjum og launagjöldum (útsvarstekjur – laun og launatengd gjöld) hjá Skagafirði, A-hluta, á verðlagi hvers árs.

Eins og myndin sýnir voru launagjöld hærrí en útsvarstekjur öll árin. Eins og hjá sveitarfélögunum samtals verður nokkur breyting eftir árið 2019. Þar sem mismunurinn eykst nokkuð.

Íbúafjöldi

Á undanförunum árum hefur íbúum Skagafjarðar fjölgað lítillega.

Tafla 3: Fjöldi íbúa í Skagafirði, á Norðurlandi vestra og landinu öllu 2014 til 2023

	2014	2015	2016	2017	2018	2019	2020	2021	2022	2023	Breyting	
											2023-2014	Hlutfall
Sveitarfélagið Skagafjörður	3.978	3.910	3.902	3.932	3.955	3.992	4.034	4.084	4.090	4.306		
Akrahreppur	208	194	200	196	194	202	205	210	204	0		
Samtals	4.186	4.104	4.102	4.128	4.149	4.194	4.239	4.294	4.294	4.306	120	2,9%
Breyting á milli ára		-82	-2	26	21	45	45	55	0	12		
Hlutfallsleg breyting		-2,0%	0,0%	0,6%	0,5%	1,1%	1,1%	1,3%	0,0%	0,3%		
Norðurland vestra	7.245	7.137	7.128	7.156	7.195	7.227	7.322	7.400	7.405	7.432	187	2,6%
Breyting á milli ára		-108	-9	28	39	32	95	78	5	27		
Hlutfallsleg breyting		-1,5%	-0,1%	0,4%	0,5%	0,4%	1,3%	1,1%	0,1%	0,4%		
Norðurland vestra án Skagafjarðar	3.059	3.033	3.026	3.028	3.046	3.033	3.083	3.106	3.111	3.126	67	2,2%
Breyting á milli ára		-26,0	-7,0	2,0	18,0	-13,0	50,0	23,0	5,0	15,0		
Hlutfallsleg breyting		-0,8%	-0,2%	0,1%	0,6%	-0,4%	1,6%	0,7%	0,2%	0,5%		
Landið allt	325.671	329.100	332.529	338.349	348.450	356.991	364.134	368.792	376.248	387.758	62.087	19,1%
Breyting á milli ára		3.429	3.429	5.820	10.101	8.541	7.143	4.658	7.456	11.510		
Hlutfallsleg breyting		1,1%	1,0%	1,8%	3,0%	2,5%	2,0%	1,3%	2,0%	3,1%		
		2015	2016	2017	2018	2019	2020	2021	2022	2023		
Skagafjörður		-2,0%	0,0%	0,6%	0,5%	1,1%	1,1%	1,3%	0,0%	0,3%		
Norðurland vestra		-1,5%	-0,1%	0,4%	0,5%	0,4%	1,3%	1,1%	0,1%	0,4%		
Landið allt		1,1%	1,0%	1,8%	3,0%	2,5%	2,0%	1,3%	2,0%	3,1%		

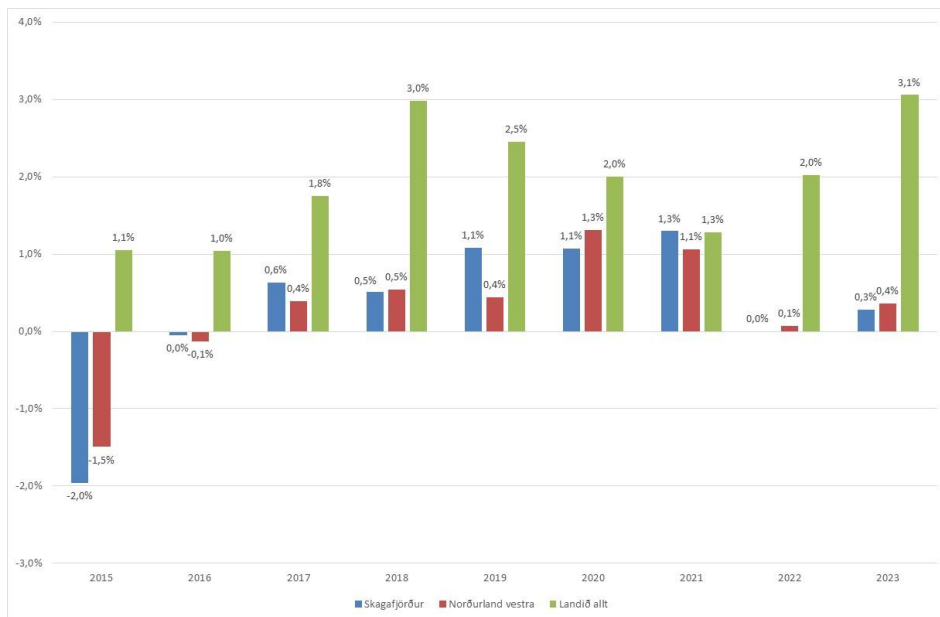
Heimild: Hagstofa Íslands

Tafla 3 sýnir fjölda íbúa í Skagafirði, á Norðurlandi vestra og landinu öllu árin 2014 til 2023 í janúar hvert ár.

Eins og taflan sýnir fjölgaði íbúum á landinu öllu um 19,1% á þessu tímabili, þegar fjölgaði um 2,9% í Skagafirði, þ.e. miðað við samtölu Sveitarfélagsins Skagafjarðar og Akrahrepps fyrir sameiningu, og 2,6% á Norðurlandi vestra samtals. Í öðrum sveitarfélögum á Norðurlandi vestra en Skagafirði og Akrahreppi fyrir sameiningu fjölgaði íbúum samtals um 2,2%. Þannig fjölgaði hlutfallslega meira í Skagafirði en samtals í öðrum sveitarfélögum á Norðurlandi vestra á þessu tímabili.

Íbúum Skagafjarðar og Akrahrepps samtals fækkaði árin 2015 og 2016 en eftir það hefur íbúum fjölgað nema á milli árána 2021 og 2022 þegar íbúafjöldinn var óbreyttur.

Mynd 9: Hlutfallsleg breyting á fjölda íbúa á milli ára árin 2014 til 2023 í Skagafirði, Norðurlandi vestra og á landinu öllu

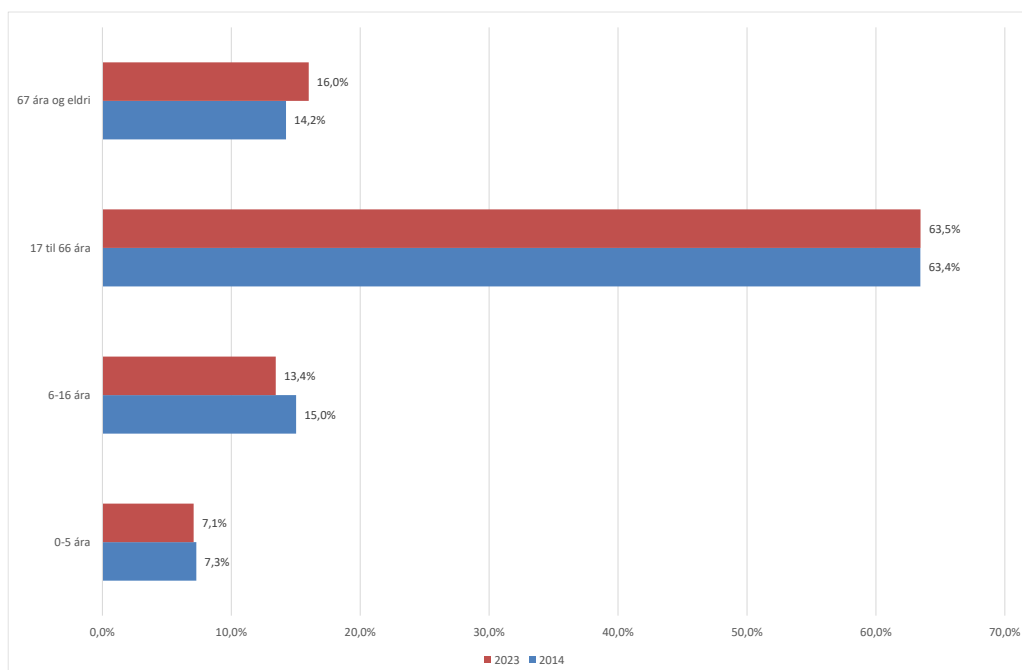


Heimild: Hagstofa Íslands

Mynd 9 sýnir hlutfallslega breytingu á milli ára árin 2014 til 2023 á fjölda íbúa í Skagafirði, Norðurlandi vestra og samtals fyrir öll sveitarfélög á landinu.

Eins og myndin sýnir var fækkun árin 2015 og 2016. En eftir það var fjölgun nema árið 2022 þegar íbúafjöldinn var sá sami og árið áður.

Mynd 10: Aldursdreifing íbúa Skagafjarðar árin 2014 og 2023

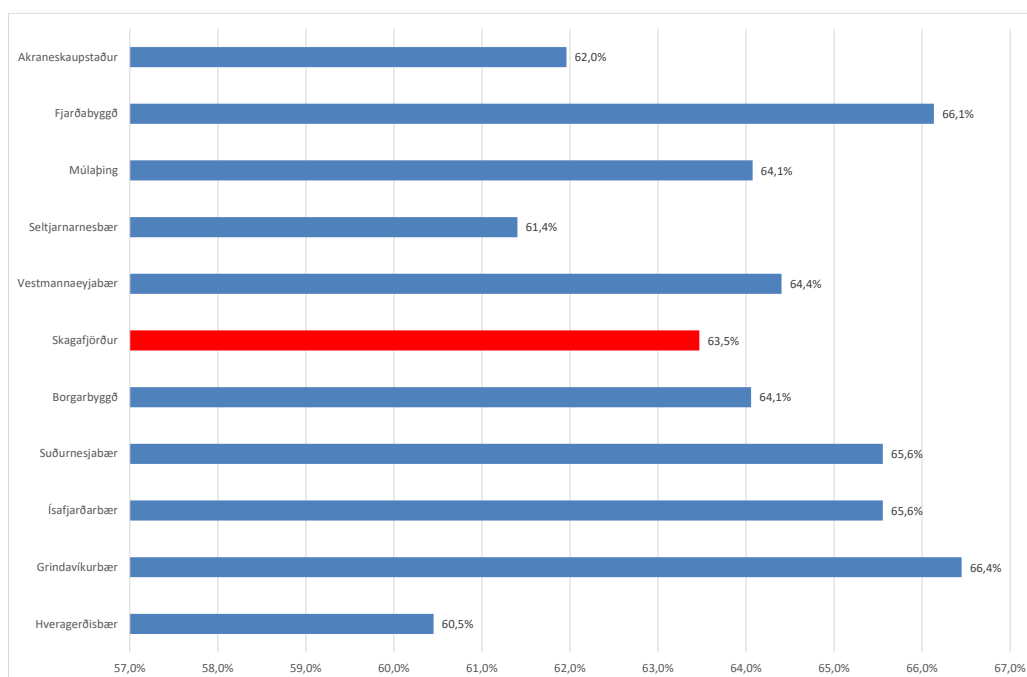


Heimild: Hagstofa Íslands

Mynd 10 sýnir aldursdreifingu íbúa Skagafjarðar, og samtölu Sveitarfélagsins Skagafjarðar og Akrahrepps fyrir sameiningu, árin 2014 og 2023.

Eins og myndin sýnir fjölgaði íbúum hlutfallslega í aldurshópnum 67 ára og eldri á milli áranna 2014 og 2023. Var 14,2% árið 2014 en 16,0% árið 2023. Fjöldinn í aldurshópnum 17 til 66 ára er nánast óbreyttur hlutfallslega á milli áranna. Var 63,4% árið 2014 en 63,5% árið 2023. Íbúum í aldurshópnum 6 til 16 ára fækkar hlutfallslega. Voru 15% árið 2014 en 13,4% árið 2023. Síðan fækkar íbúum lítilla hlutfallslega í aldurshópnum 0 til fimm ára. Voru 7,3% árið 2014 en 7,1% árið 2023.

Mynd 11: Hlutfall íbúa 17 ára til 66 ára af heildaríbúafjölda í samanburðar sveitarfélögum árið 2023



Heimild: Hagstofa Íslands

Mynd 11 sýnir hlutfall íbúa 17 ára til 66 ára af samtals íbúum í samanburðar sveitarfélögum árið 2023.

Hér er um að ræða þann aldurshóp sem að mestu stendur undir að greiða skatta og gjöld til ríkis og sveitarfélaga. Það vekur athygli hversu breytilegt þetta hlutfall er hjá þeim sveitarfélögum sem tekið er mið af í skýrslu þessari til samanburðar, þ.e. næstu fimm fjölmennari sveitarfélög en Skagafjörður og næstu fimm með færri íbúa en Skagafjörður

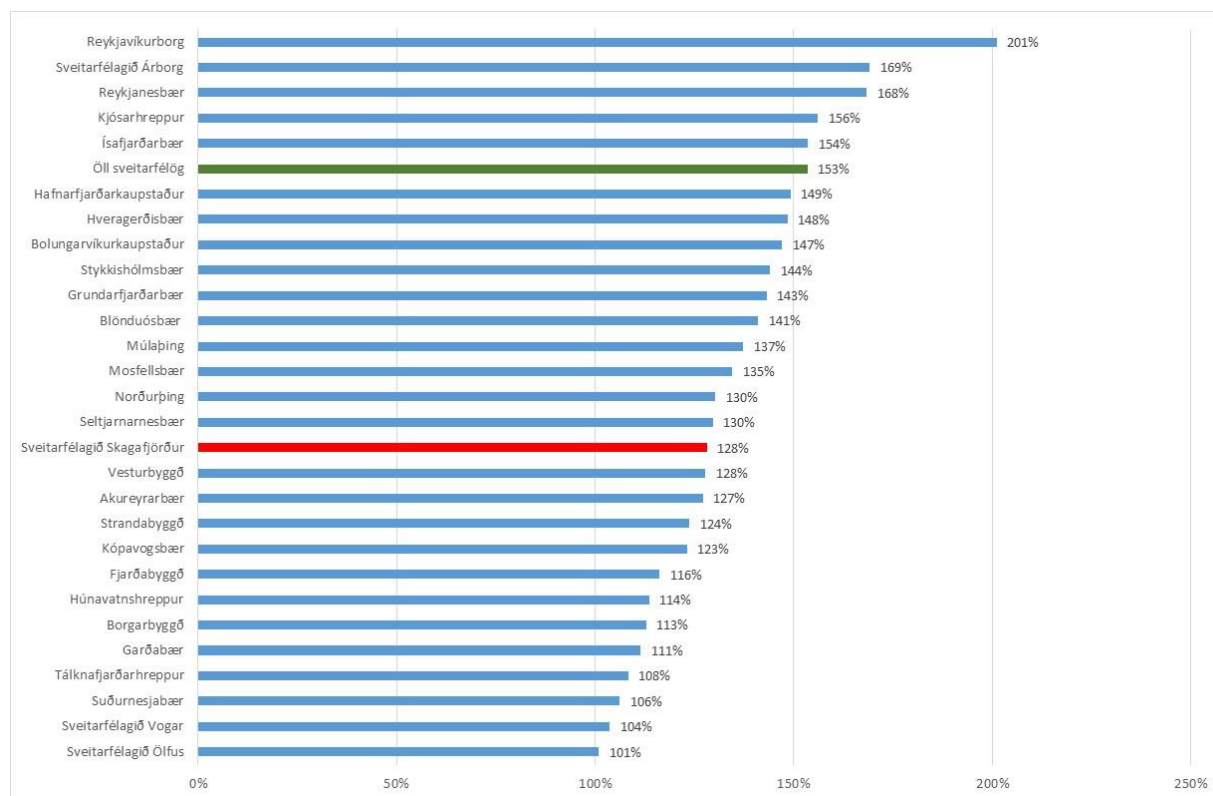
Grindavíkurbær og Fjarðabyggð skera sig nokkuð úr með hæstu hlutföllin, þ.e. 66,4% og 66,1% á árinu 2023. Hins vegar var hlutfallið lægst hjá Hveragerðisbæ, eða 60,5%.

Af þessum sveitarfélögum voru þrjú með lægra hlutfall en Skagafjörður, sem var með hlutfallið 63,5%.

Skuldir sveitarfélaga

Í sveitarstjórnarlögum nr. 138/2011 kemur fram að skuldir sveitarfélaga mega ekki vera meiri en sem nemur 150% af reglulegum tekjum þeirra. Reglan á við um skuldir og tekjur A- og B-hluta samtals. Í lögnum er gert ráð fyrir að ráðherra málaflokksins gefi út reglugerð sem útskýri hvernig skuldahlutfallið, svo kallað skuldaviðmið, skuli reiknað. Um er að ræða Reglugerð um fjárhagsleg viðmið og eftirlit með fjármálum sveitarfélaga nr. 502/2012 með síðari breytingum nr. 793/2017 og 458/2018.

Mynd 12: Skuldir og skuldbindingar sveitarfélaga, A- og B-hluta samtals, sem hlutfall af tekjum árið 2021, hjá sveitarfélögum með hlutfallið hærra en 100%



Heimild: Samband íslenskra sveitarfélaga

Mynd 12 sýnir skuldir og skuldbindingar sveitarfélaga, A- og B-hluta samtals, sem hlutfall af tekjum árið 2021 hjá sveitarfélögum með hlutfallið hærra en 100%. Ekki er um að ræða skuldaviðmið.

Eins og fram kemur á myndinni var Reykjavíkurborg með hæsta skuldahlutfallið eða 201% í árslok 2021. Skagafjörður var í 16. sæti með skuldahlutfallið 128%.

Skuldahlutfallið fyrir öll sveitarfélög samtals í árslok 2021 var 153%, en var árið áður 143,5%.

Skuldir Skagafjarðar

Skuldir Skagafjarðar samtals hafa farið hækkandi undanfarin ár.

Tafla 4: Skuldir Skagafjarðar, A- hluti og A- og B-hluti, í milljónum króna

	2012	2013	2014	2015	2016	2017	2018	2019	2020	2021	2022
A-hluti	3.479	4.075	4.330	4.772	4.875	4.985	5.888	6.205	7.027	7.704	8.163
A- og B-hluti	5.080	5.487	5.617	6.056	6.093	6.085	6.818	6.999	7.802	8.584	9.485
Breyting á milli ára		407	130	438	37	-8	733	181	803	782	901

Heimild: Samband íslenskra sveitarfélaga og ársreikningur Skagafjarðar 2022

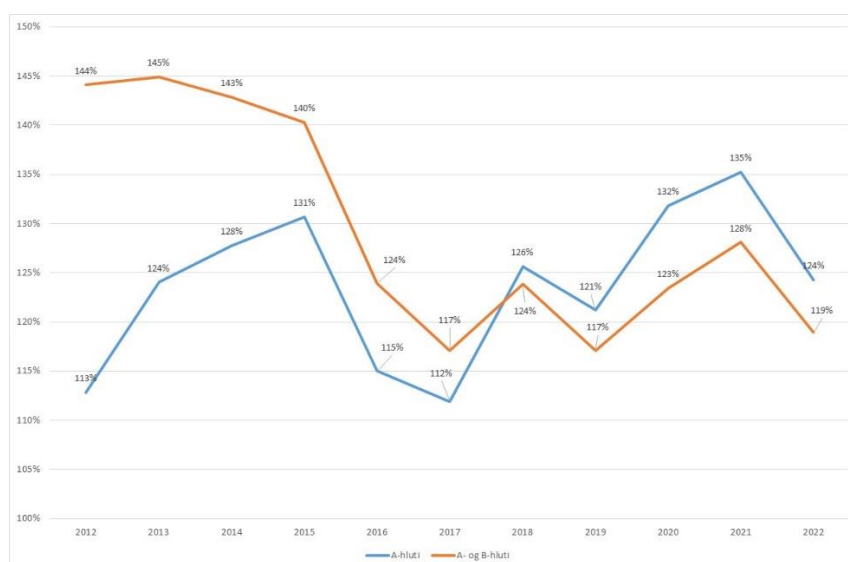
Tafla 4 sýnir þróun skulda Skagafjarðar, annars vegar A-hluta og hins vegar A- og B-hluta samtals, frá árinu 2012 til ársins 2022 á verðlagi hvers árs í millj. kr. Rétt er að fram komi að árið 2022 sameinuðust Sveitarfélagið Skagafjörður og Akrahreppur, sem hefur áhrif á skuldir þess árs í samanburði við fyrri ár.

Skuldir A-hluta hafa hækkað úr 3.479 millj. kr. árið 2012 í 8.163 millj. kr. árið 2022, eða um 4.684 millj. kr. á verðlagi hvors árs. Hlutfallsleg hækking skulda A-hluta milli árána er 135%. Á sama tímabili jukust tekjur A-hlutans úr 3.083 millj. kr. í 6.567 millj. kr. og nemur hækkingun um 3.484 millj. kr. eða aukningu um 113%. Á tímabilinu hafa skuldir A-hluta aukist meira en tekjur A-hluta, bæði hlutfallslega og í krónum talið.

Samtals jukust skuldir sveitarfélagsins, A og B-hluta, á umræddu tímabili úr 5.080 millj. kr. árið 2012 í 9.485 millj. kr. árið 2022, eða um 4.405 millj. kr. sem er 88% aukning milli árána. Hlutfallslega jukust tekjur af A- og B-hluta um 109%, fóru úr 3.526 millj. kr. árið 2012 í 7.368 millj. kr. árið 2022 og jukust um 3.842 millj. kr.

Skuldir A-hluta hækka öll árin. Skuldir A- og B-hluta hækka einnig öll árin nema árið 2017 að þær lækkuðu.

Mynd 13: Skuldir Skagafjarðar, A-hluti og A- og B-hluti, 2012 til 2022, sem hlutfall af tekjum



Heimild: Samband íslenskra sveitarfélaga

Mynd 13 sýnir hlutfall skulda Skagafjarðar, A-hluta og A- og B-hluta samtals, af tekjum A-hluta og A- og B-hluta samtals (skuldahlutfall) frá árinu 2012 til 2022.

Skuldahlutfall fyrir A-hluta var lægra en skuldahlutfall samstæðunnar fram til ársins 2017. Öll árin er skuldahlutfallið vel innan við 150%.

Árið 2022 var skuldahlutfall A- hluta 124% og A- og B-hluta 119%. Bæði hlutföllin lækkuðu frá árinu á undan. Til samanburðar var skuldahlutfall A- og B-hluta 144% árið 2012.

Tafla 5: Hlutfallsleg skipting skulda og skuldbindinga Skagafjarðar í árslok 2022

	A-hluti	Hlutfallsleg skipting	A- og B-hluti	Hlutfallsleg skipting
Lífeyrisskuldbinding	1.559	20%	1.711	20%
Langtímaskuldir	4.731	61%	6.006	70%
Skammtímaskuldir	1.873	24%	1.768	21%
Skuldir og skuldbindingar samtals	8.163		9.485	

Heimild: Ársreikningur Skagafjarðar 2022

Tafla 5 sýnir hlutfallslega skiptingu skulda og skuldbindinga Skagafjarðar í árslok 2022.

Eins og kemur fram í töflunni voru langtímaskuldir A- og B-hluta samtals 70% af heildar skuldum og skuldbindingum Skagafjarðar í árslok 2022.

Tafla 6: Skuldir, tekjur og kröfur á aðalsjóð B-hluta fyrirtækja samkvæmt ársreikningi 2021 í þúsundum króna

	Skuld- bindingar	Langtíma- skuldir	Skammtíma- skuldir	Skuldir samtals án aðalsjóðs	Skuldir við aðal- sjóð, skammtímalán	Skuldir samtals	Tekjur	Skuldir/ tekjur	Krjöfur á aðalsjóð
Hafnarsjóður		49.666	12.374	62.040		62.040	180.485	34,4%	118.558
Vatnsveita	3.853	41.730	10.175	55.758		55.758	101.923	54,7%	126.375
Sjóveita			174	174	11.236	11.410	1.053	1083,6%	
Hitaveita	125.578	591.919	68.597	786.094	352.210	1.138.304	579.220	196,5%	
Fráveita			2.414	2.414		2.414	122.510	2,0%	
Félagslegar íbúðir		430.622	22.687	453.309	214.064	667.373	82.453	809,4%	
Tímatákn ehf.			444	444		444	6.155	7,2%	248.494
Eyvindarstaðaheiði ehf.		9.168	3.291	12.459		12.459	2.638	472,3%	
Samtals	129.431	1.123.105	120.156	1.372.692	577.510	1.950.202	1.076.437	181,2%	493.427

Heimild: Ársreikningur Skagafjarðar

Tafla 6 sýnir skuldir, tekjur og kröfur á aðalsjóð B-hluta stofnana samkvæmt ársreikningi 2021.

Skuldir B-hluta fyrirtækja voru samtals 1.950 millj. kr. árið 2021. Þar af voru skuldir við aðalsjóð að fjárhæð 578 millj. kr. Hitaveita skuldar aðalsjóði 352 millj. kr. og Félagslegar íbúðir 214 millj. kr.

Skuldir hitaveitu eru tæplega tvöfaldar tekjur hitaveitu og skuldir félagslegra íbúða eru rúmlega áttfaldar tekjurnar.

Aðalsjóður skuldar B-hlutafyrirtækjum samtals 493 millj. kr. Þar af er skuld við Tímatákn að fjárhæð 248 millj. kr.

Tafla 7: Greining á langtímaskuldum Skagafjarðar, A- og B-hluti, í lok árs 2022

Kröfuhafi	Deild	Lýsing	Lokastaða 31.12.2022	Verð- tryggt	Mynt	Vextir	Fasir/ Breyti- legir	Síðasti gjaldlagi	Kröfuhafi	Deild	Lýsing	Lokastaða 31.12.2022	Verð- tryggt	Mynt	Vextir	Fasir/ Breyti- legir	Síðasti gjaldlagi
Lánisjóður sveitarfélaga	Aðalsjóður	Uppg. heim 2035 og 2045	701.067.677	Já	NVT	2,500%	Fastir	5.11.2055	Húsnaðsþjófur	Félagslegar íbúðir		6.798.516	Já	LVT	2,400%	Fastir	1.8.2037
	Aðalsjóður samtals		701.067.677						Húsnaðsþjófur	Félagslegar íbúðir		8.781.930	Já	LVT	2,400%	Fastir	1.8.2037
Arion banki	Eignasjóður		86.625.000	Nei	ISK	7,663%	Breytilegir	2.6.2033	Húsnaðsþjófur	Félagslegar íbúðir		12.360.342	Já	LVT	1,000%	Fastir	1.8.2044
Fasteignisjóður J.S.	Eignasjóður		36.311.574	Já	NVT	2,000%	Fastir	1.1.2037	Húsnaðsþjófur	Félagslegar íbúðir		12.112.629	Já	LVT	2,400%	Fastir	1.11.2037
Landsbankinn	Eignasjóður		3.872.224	Nei	ISK	9,300%	Breytilegir	15.5.2026	Húsnaðsþjófur	Félagslegar íbúðir		8.878.780	Já	LVT	2,400%	Fastir	1.11.2037
Lánisjóður sveitarfélaga	Eignasjóður	Uppgreiðsla óheimil	36.365.732	Já	NVT	6,050%	Fastir	5.2.2024	Húsnaðsþjófur	Félagslegar íbúðir		12.941.052	Já	LVT	1,000%	Fastir	1.1.2045
Lánisjóður sveitarfélaga	Eignasjóður	Uppgreiðsla óheimil	65.358.006	Já	NVT	4,770%	Fastir	5.2.2024	Húsnaðsþjófur	Félagslegar íbúðir		12.965.032	Já	LVT	1,000%	Fastir	1.1.2045
Lánisjóður sveitarfélaga	Eignasjóður	Uppgreiðsla óheimil	44.214.632	Já	NVT	4,570%	Fastir	5.2.2024	Húsnaðsþjófur	Félagslegar íbúðir		7.890.631	Já	LVT	2,400%	Fastir	1.3.2038
Lánisjóður sveitarfélaga	Eignasjóður	Uppgreiðsla óheimil	32.674.229	Já	NVT	4,350%	Fastir	5.2.2024	Húsnaðsþjófur	Félagslegar íbúðir		9.452.158	Já	LVT	2,400%	Fastir	1.3.2038
Lánisjóður sveitarfélaga	Eignasjóður	Uppgreiðsla óheimil	35.198.597	Já	NVT	4,050%	Fastir	5.2.2024	Húsnaðsþjófur	Félagslegar íbúðir		11.316.791	Já	NVT	2,400%	Fastir	1.5.2038
Lánisjóður sveitarfélaga	Eignasjóður	Uppgreiðsla óheimil	132.970.543	Já	NVT	3,800%	Fastir	6.4.2024	Húsnaðsþjófur	Félagslegar íbúðir		10.920.694	Já	NVT	2,400%	Fastir	1.8.2038
Lánisjóður sveitarfélaga	Eignasjóður	Ath. SÍ REIBOR 6	233.333.331	Nei	ISK	6,175%	Breytilegir	16.7.2029	Húsnaðsþjófur	Félagslegar íbúðir		7.149.610	Já	NVT	2,400%	Fastir	1.2.2039
Lánisjóður sveitarfélaga	Eignasjóður	Ath. SÍ REIBOR 6	50.000.002	Nei	ISK	6,175%	Breytilegir	16.1.2030	Húsnaðsþjófur	Félagslegar íbúðir		13.266.966	Já	NVT	2,400%	Fastir	1.5.2039
Lánisjóður sveitarfélaga	Eignasjóður	SÍ REIBOR 6	85.333.336	Nei	ISK	6,175%	Breytilegir	5.7.2030	Húsnaðsþjófur	Félagslegar íbúðir		10.103.115	Já	NVT	2,400%	Fastir	1.7.2039
Lánisjóður sveitarfélaga	Eignasjóður	Uppgreiðsla óheimil	136.729.871	Já	NVT	2,850%	Fastir	5.4.2034	Húsnaðsþjófur	Félagslegar íbúðir		5.292.981	Já	NVT	2,400%	Fastir	1.8.2039
Lánisjóður sveitarfélaga	Eignasjóður	Uppgreiðsla óheimil	282.491.495	Já	NVT	2,600%	Fastir	5.4.2034	Húsnaðsþjófur	Félagslegar íbúðir		7.580.217	Já	NVT	2,400%	Fastir	1.9.2039
Lánisjóður sveitarfélaga	Eignasjóður	Uppgreiðsla óheimil	191.785.011	Já	NVT	2,610%	Fastir	6.4.2034	Húsnaðsþjófur	Félagslegar íbúðir		14.324.597	Já	LVT	1,000%	Fastir	1.8.2016
Lánisjóður sveitarfélaga	Eignasjóður	Uppgreiðsla óheimil	72.272.491	Já	NVT	1,790%	Fastir	5.4.2034	Húsnaðsþjófur	Félagslegar íbúðir		4.188.946	Já	NVT	2,400%	Fastir	1.11.2039
Lánisjóður sveitarfélaga	Eignasjóður	Uppgreiðsla óheimil	199.838.227	Já	NVT	1,550%	Fastir	5.4.2034	Húsnaðsþjófur	Félagslegar íbúðir		10.089.427	Já	NVT	2,400%	Fastir	1.1.2040
Lánisjóður sveitarfélaga	Eignasjóður	Uppgreiðsla óheimil	137.553.064	Já	NVT	0,750%	Fastir	5.4.2034	Húsnaðsþjófur	Félagslegar íbúðir		11.760.619	Já	NVT	2,400%	Fastir	1.6.2040
Lánisjóður sveitarfélaga	Eignasjóður	Uppgreiðsla óheimil	170.011.919	Já	NVT	1,370%	Fastir	5.4.2034	Húsnaðsþjófur	Félagslegar íbúðir		5.086.682	Já	NVT	2,400%	Fastir	1.9.2040
Lánisjóður sveitarfélaga	Eignasjóður	Uppgreiðsla óheimil	427.574.113	Já	NVT	1,480%	Fastir	5.4.2034	Húsnaðsþjófur	Félagslegar íbúðir		15.485.024	Já	NVT	4,900%	Fastir	1.1.2041
Lánisjóður sveitarfélaga	Eignasjóður	Uppgreiðsla óheimil	202.741.672	Já	NVT	0,860%	Fastir	5.4.2034	Húsnaðsþjófur	Félagslegar íbúðir		14.460.503	Já	LVT	2,400%	Fastir	1.2.2041
Lánisjóður sveitarfélaga	Eignasjóður	Uppgreiðsla óheimil	101.414.617	Já	NVT	0,950%	Fastir	5.4.2034	Húsnaðsþjófur	Félagslegar íbúðir		14.768.180	Já	NVT	2,400%	Fastir	1.2.2041
Lánisjóður sveitarfélaga	Eignasjóður	Uppgreiðsla óheimil	282.336.275	Já	NVT	1,000%	Fastir	5.4.2034	Húsnaðsþjófur	Félagslegar íbúðir		14.855.764	Já	NVT	2,400%	Fastir	1.2.2041
Lánisjóður sveitarfélaga	Eignasjóður	Uppgreiðsla óheimil	307.566.000	Já	NVT	1,950%	Fastir	21.2.2039	Húsnaðsþjófur	Félagslegar íbúðir		10.884.151	Já	NVT	2,400%	Fastir	1.2.2041
Lánisjóður sveitarfélaga	Eignasjóður	1307028-EI	54.258.768	Já	NVT	2,140%	Breytilegir	6.7.2028	Húsnaðsþjófur	Félagslegar íbúðir		9.083.853	Já	NVT	2,400%	Fastir	1.2.2041
Lánisjóður sveitarfélaga	Eignasjóður	1507021-EI	62.875.293	Já	NVT	2,140%	Breytilegir	5.7.2030	Húsnaðsþjófur	Félagslegar íbúðir		10.579.942	Já	NVT	2,400%	Fastir	1.2.2041
Lánisjóður sveitarfélaga	Eignasjóður	1605018-EI	86.732.370	Já	NVT	3,300%	Fastir	5.4.2034	Húsnaðsþjófur	Félagslegar íbúðir		8.291.961	Já	NVT	2,400%	Fastir	1.2.2041
Lánisjóður sveitarfélaga	Eignasjóður	EI Uppgreiðsla óheimil	129.990.113	Já	NVT	2,530%	Fastir	5.4.2034	Húsnaðsþjófur	Félagslegar íbúðir		14.383.562	Já	NVT	2,400%	Fastir	1.8.2041
Lánisjóður sveitarfélaga	Eignasjóður	(Uppgr. óheimil)	278.665.708	Já	NVT	2,350%	Fastir	5.4.2034	Húsnaðsþjófur	Félagslegar íbúðir		56.930.277	Já	NVT	1,000%	Fastir	1.10.2050
Lánisjóður sveitarfélaga	Eignasjóður	Uppgreiðsla óheimil	121.827.592	Já	NVT	1,500%	Fastir	5.4.2034	Félagslegar íbúðir samtals			460.125.481					
Lánisjóður sveitarfélaga	Eignasjóður	Uppgreiðsla óheimil	450.798.990	Já	NVT	1,100%	Fastir	5.4.2034	Arion banki	Flikka Ath. vaxtastífu SÍ		7.671.069	Nei	ISK	7,250%	Breytilegir	24.1.2042
Lánisjóður sveitarfélaga	Eignasjóður	Studd eignasjóðs	1.306.503.028	Já	NVT	2,140%	Breytilegir	31.12.2032	Arion banki	Flikka Ath. vaxtastífu SÍ		19.769.950	Nei	ISK	7,250%	Breytilegir	24.1.2042
Skagafjörður - Aðalsjóður	Eignasjóður		5.846.223.823						Byggðastofnun	Flikka Erlent lán		1.017.552	Nei	JPY	4,440%	Fastir	20.7.2023
Húsnaðsþjófur	Félagslegar íbúðir		3.350.222	Já	LVT	2,400%	Fastir	1.11.2028	Flokka samtals			28.458.571					
Húsnaðsþjófur	Félagslegar íbúðir		3.376.714	Já	LVT	2,400%	Fastir	1.11.2029	Lánisjóður sveitarfélaga	Hafnarjóður		54.258.767	Já	NVT	2,140%	Breytilegir	6.7.2028
Húsnaðsþjófur	Félagslegar íbúðir		5.935.952	Já	LVT	4,900%	Fastir	1.11.2029	Hafnarjóður samtals			54.258.767					
Húsnaðsþjófur	Félagslegar íbúðir		4.520.943	Já	LVT	2,400%	Fastir	1.11.2029	Arion banki	Hlaufeina		143.229.157	Nei	ISK	6,363%	Breytilegir	22.9.2036
Húsnaðsþjófur	Félagslegar íbúðir		6.754.342	Já	LVT	2,400%	Fastir	1.8.2030	Lánisjóður sveitarfélaga	Hlaufeina		48.903.008	Já	NVT	2,140%	Breytilegir	5.7.2030
Húsnaðsþjófur	Félagslegar íbúðir		9.349.071	Já	LVT	4,900%	Fastir	1.2.2034	Lánisjóður sveitarfélaga	Hlaufeina		91.318.429	Já	NVT	3,300%	Fastir	5.4.2034
Húsnaðsþjófur	Félagslegar íbúðir		3.693.930	Já	LVT	2,400%	Fastir	1.8.2030	Lánisjóður sveitarfélaga	Hlaufeina Uppgreiðsla óheimil		55.710.700	Já	NVT	2,530%	Fastir	5.4.2034
Húsnaðsþjófur	Félagslegar íbúðir		571.730	Já	LVT	2,400%	Fastir	1.2.2033	Lánisjóður sveitarfélaga	Hlaufeina (Uppgr. óheimil)		58.055.848	Já	NVT	2,350%	Fastir	5.4.2034
Húsnaðsþjófur	Félagslegar íbúðir		14.009.473	Já	NVT	1,000%	Fastir	1.8.2045	Lánisjóður sveitarfélaga	Hlaufeina Uppgreiðsla óheimil		86.294.548	Já	NVT	1,500%	Fastir	5.4.2034
Húsnaðsþjófur	Félagslegar íbúðir		4.749.713	Já	LVT	1,000%	Fastir	1.5.2043	Lánisjóður sveitarfélaga	Hlaufeina Uppgreiðsla óheimil		150.266.329	Já	NVT	1,100%	Fastir	5.4.2034
Húsnaðsþjófur	Félagslegar íbúðir		12.016.706	Já	LVT	2,400%	Fastir	1.2.2037	Hlaufeina samtals			633.777.367					
Húsnaðsþjófur	Félagslegar íbúðir		9.356.555	Já	LVT	2,400%	Fastir	1.5.2037	Lánisjóður sveitarfélaga	Hlaufeina		45.659.212	Já	NVT	3,300%	Fastir	5.4.2034
Húsnaðsþjófur	Félagslegar íbúðir		9.455.191	Já	LVT	2,400%	Fastir	1.5.2037	Vatsveita samtals			45.659.212					
									A-hluti samtals		6.547.291.500						
									B-hluti samtals		1.222.279.398						
									Samtals A- og B-hluti		7.769.570.898						

Heimild: Skagafjörður

Tafla 7 sýnir langtímaskuldir Skagafjarðar í lok árs 2022, A- og B-hluti.

Sveitarfélagið er með eitt erlent lán sem greiðist upp í júlí 2023. Vextir eru allt frá 1,0% upp í 9,3%. Þannig er verulegur munur á vaxtakjörum sem sveitarfélagið er með. Nokkur ávinningur ætti að vera að því að greiða upp a.m.k. dýr lán, lán með háum vöxtum, sé það mögulegt. Hins vegar er ástandið í dag á lánamörkuðum þannig að ekki er hægt að gera ráð fyrir að hægt sé að fá lán með betri kjörum en sveitarfélagið hefur.

Tafla 8: Skipting langtímalána Skagafjarðar í verðtryggt, óverðtryggt og erlend lán í lok árs 2022

	Upphæð	Vaxtabil
Verðtryggt	7.138.719.277	1,00% til 6,050%
Óverðtryggt	629.834.069	6,175% til 9,300%
Japönsk jen	1.017.552,	4,44%
Samtals	7.769.570.898	

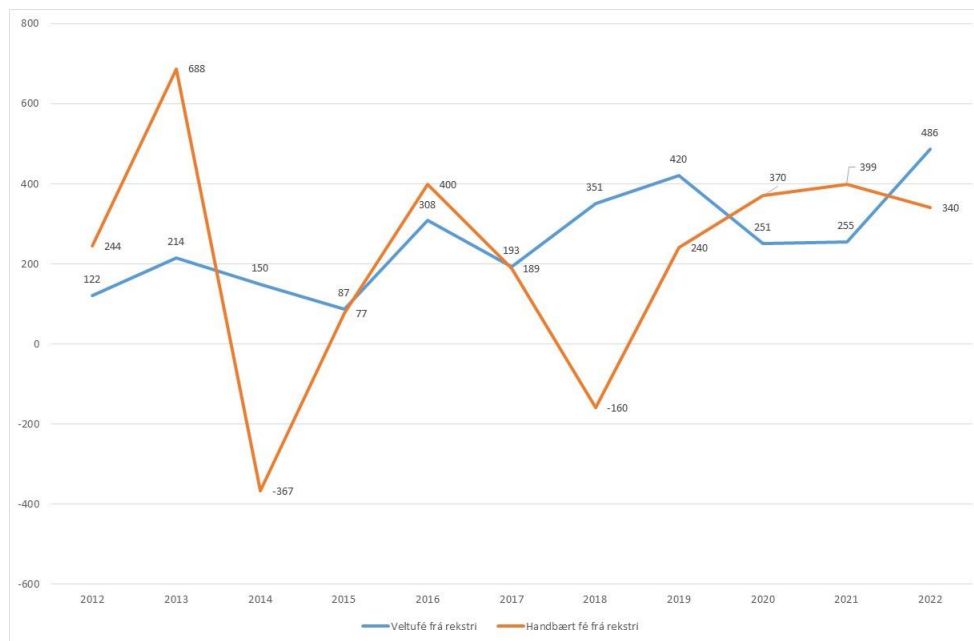
Heimild: Skagafjörður

Tafla 8 sýnir hvernig langtímalán Skagafjarðar skiptast í verðtryggt, óverðtryggt og erlend lán í árslok 2023.

Veltufé og handbært fé frá rekstri og fjárhreyfingar

Veltufé frá rekstri segir til um hvað eftir stendur af rekstrartekjum þegar búið er að greiða öll dagleg útgjöld sveitarfélagsins, svo sem laun, rafmagn og hita, skólamat o.s.frv. Ef veltufé frá rekstri er neikvætt á sveitarfélagið hvorki fyrir daglegum útgjöldum að fullu né afborgunum lána, hvað þá til nýframkvæmda. Það sem upp á vantar þarf að taka að láni, fjármagna með sölu eigna og/eða ganga á eigið fé.

Mynd 14: A-hluti: Veltufé og handbært fé frá rekstri Skagafjarðar árin 2012 til 2022 á verðlagi hvers ár í milljónum króna

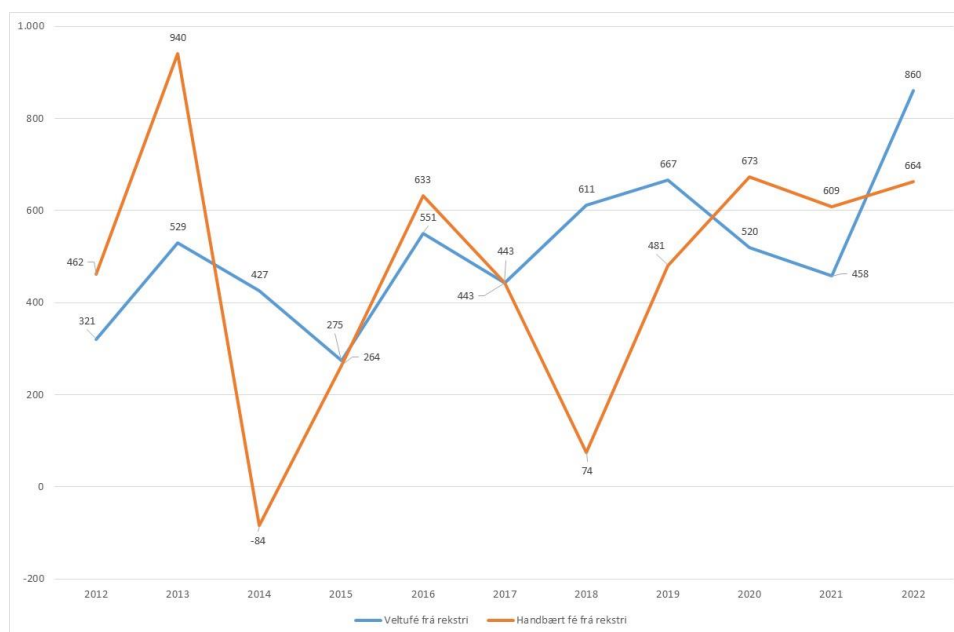


Heimild: Samband íslenskra sveitarfélaga og ársreikningur Skagafjarðar 2022

Mynd 14 sýnir veltufé og handbært fé frá rekstri Skagafjarðar árin 2012 til 2022 hjá A-hluta á verðlagi hvers árs í millj. kr.

Öll árin skilaði rekstur A-hluta jákvæðu veltufé frá rekstri. Hins vegar var neikvætt handbært fé frá rekstri tvö ár, þ.e. árin 2014, þegar það var -367 millj. kr., og árið 2018, þegar það var -160 millj. króna. Veltufé frá rekstri var hæst árið 2019, eða 420 millj. kr. en lægst árið 2015 þegar það var 87 millj. kr.

Mynd 15: A- og B-hluti: Veltufé og handbært fé frá rekstri Skagafjarðar árin 2012 til 2022, á verðlagi hvers árs í milljónum króna



Heimild: Samband íslenskra sveitarfélaga og ársreikningur Skagafjarðar 2022

Mynd 15 sýnir veltufé og handbært fé samtals fyrir A- og B-hluta reksturs Skagafjarðar árin 2012 til 2022, á verðlagi hvers árs í millj. kr.

Á tímabilinu skilar samanlagður rekstur A- og B-hluta jákvæðri niðurstöðu veltufjár frá rekstri öll árin en handbært fé frá rekstri var neikvætt eitt ár, þ.e. árið 2014.

Hæst var veltufé frá rekstri árið 2022, eða 860 millj. kr., en lægst árið 2015 þegar það var 275 millj. kr.

Handbært fé frá rekstri var hæst árið 2013, eða 940 millj. kr.

Mynd 16: A, og A- og B-hluti: Hlutfall veltufjár frá rekstri af tekjum Skagafjarðar árin 2012 til 2022



Heimild: Samband íslenskra sveitarfélaga og ársreikningur Skagafjarðar 2022

Á mynd 16 er að finna hlutfall veltufjár frá rekstri af tekjum árin 2012 til 2022 fyrir A-hluta og A- og B-hluta, samtals. Hlutföllin voru lægst árið 2015, eða 2,4% fyrir A-hluta og 6,4% fyrir A- og B-hluta samtals.

Hæst var hlutfallið fyrir A-hluta árið 2019, eða 8,2%, en fyrir A- og B-hluta samtals árið 2013, eða 14%.

Árið 2022 var þetta hlutfall fyrir A-hluta 7,4 og B-hluta 10,8%. Hlutföllin hækkuðu nokkuð frá árunum á undan.

Að mati skýrsluhöfunda er æskilegt að þetta hlutfall sé að jafnaði á bilinu 10 til 15%.

Tafla 9: Veltufé, tekjur og hlutfall veltufjár af tekjum (A-hluta) samanburðarsveitarfélaga árið 2021, í milljónum króna

	Akranes- kaupstaður	Fjarða- byggð	Múla- þing	Seltjarnar- nesbær	Vestmanna- eyjabær	Skaga- fjörður	Borgar- byggð	Suður- nesjabær	Ísafjarðar- bær	Grinda- víkurbær	Hvera- gerðisbær
Fjöldi íbúa	7.997	5.262	5.208	4.674	4.523	4.306	4.090	3.925	3.864	3.669	3.196
Veltufé frá rekstri	1.395	394	438	205	625	255	473	371	214	452	131
Tekjur	8.217	6.654	6.777	4.704	4.849	5.697	4.390	4.456	4.986	3.732	3.427
Veltufé frá rekstri/tekjur	17,0%	5,9%	6,5%	4,4%	12,9%	4,5%	10,8%	8,3%	4,3%	12,1%	3,8%

Heimild: Samband íslenskra sveitarfélaga

Í töflu 9 eru teknar saman upplýsingar frá árinu 2021 um tekjur, veltufé frá rekstri og hlutfall veltufjár frá rekstri af tekjum hjá 11 sveitarfélögum. Sveitarfélögin eru valin út frá fjölda íbúa í samanburði við fjölda íbúa Skagafjarðar, þ.e. fimm fjölmennari og fimm fámennari.

Veltufé frá rekstri sem hlutfall af heildartekjum var 4,5% árið 2021 hjá Skagafirði. Í samanburðinum voru þrjú sveitarfélög með lægra hlutfall en Skagafjörður. Lægst var

hlutfallið hjá Hveragerðisbæ, eða 3,8%. Þannig voru sjö af þessum sveitarfélögum með hærra hlutfall en Skagafjörður. Akraneskaupstaður var með hæsta hlutfallið eða 17%. Akraneskaupstaður, Vestmannaeyjabær og Grindavíkurbær skera sig nokkuð úr með hátt hlutfall. Þessi sveitarfélög eiga það öll sameiginlegt að vera ekki fjölkjarna- og dreifð sveitarfélög.

Tafla 10: Veltufé frá rekstri, tekjur og hlutfall veltufjár frá rekstri af tekjum (A- og B-hluta) samanburðarsveitarfélaga Skagafjarðar fyrir árið 2021, í milljónum króna

	Akranes- kaupstaður	Fjarða- byggð	Múla- þing	Seltjarnar- nesbær	Vestmanna- eyjabær	Skaga- fjörður	Borgar- byggð	Suður- nesjabær	Ísafjarðar- bær	Grinda- víkurbær	Hvera- gerðisbær
Fjöldi íbúa	7.997	5.262	5.208	4.674	4.523	4.306	4.090	3.925	3.864	3.669	3.196
Veltufé frá rekstri	1.519	1.314	1.070	353	1.166	458	528	462	449	693	134
Tekjur	9.424	8.746	7.860	5.030	7.525	6.702	4.908	4.689	5.737	4.153	3.520
Veltufé frá rekstri/tekjur	16,1%	15,0%	13,6%	7,0%	15,5%	6,8%	10,8%	9,9%	7,8%	16,7%	3,8%

Heimild: Samband íslenskra sveitarfélaga

Í töflu 10 er að finna upplýsingar um veltufé frá rekstri, tekjur og hlutfall veltufjár frá rekstri af tekjum fyrir A- og B-hluta samtals hjá samanburðarsveitarfélögunum árið 2021.

Hlutfall veltufjár af tekjum A- og B-hluta Skagafjarðar var 6,8% árið 2021. Einungis eitt sveitarfélag var með hlutfallið lægra, þ.e. Hveragerðisbær þar sem hlutfallið var 3,8%.

Eins og hér að framan var hlutfallið hæst hjá Akraneskaupstað, eða 16,1%. Níu sveitarfélög af samanburðarsveitarfélögunum voru með hlutfallið hærra en Skagafjörður. Af þessum 11 sveitarfélögum voru sex með hlutfallið hærra en 10%.

Veltufé frá rekstri lýsir vel getu sveitarfélags til að standa undir öllum útgjöldum, skuldbindingum og framtíðar uppbyggingu þess. Það er góð og ábyrg fjármálastjórn að marka stefnu til framtíðar um hvert hlutfall veltufjár af rekstrartekjum á að vera, til að tryggja fjárhagslegt sjálfstæði og uppbyggingu sveitarfélags til framtíðar litið.

Tafla 11: Samantekið sjóðstreymisyfirlit hjá Skagafirði, A-hluta, árin 2012 til 2022 á verðlagi hvers árs, í milljónum króna

	2012	2013	2014	2015	2016	2017	2018	2019	2020	2021	2022	Samtals
Veltufé frá rekstri	122	214	150	87	308	193	351	420	251	255	486	2.837
Breytingar á skammtímalíðum	123	474	-517	-10	92	-4	-511	-180	119	144	-145	-415
Afborganir langtímalána	-185	-271	-259	-285	-532	-310	-333	-337	-308	-834	-479	-4.133
Fjárfestingar í varanlegum rekstrarfjármunum	-261	-605	-360	-229	-260	-222	-740	-491	-524	-568	-633	-4.893
Samtals til fjármögnunar	-201	-188	-986	-437	-392	-343	-1.233	-588	-462	-1.003	-771	-6.604
Sala og eignabreytingar	26	26	-2	16	75	55	16	1	-28	6	-122	69
Lántökur	194	265	907	257	515	285	1.101	363	629	1168	570	6.254
Aðrar fjármögnunar hreyfingar	-67	-65	20	156	-49	68	45	160	-18	-140	-59	51
Hækkun (lækkun) á handbæru fé	-48	38	-61	-8	149	65	-71	-64	121	31	-382	-230
Veltufé frá rekstri - afborganir	-63	-57	-109	-198	-224	-117	18	83	-57	-579	7	-1.296

Heimild: Samband íslenskra sveitarfélaga og ársreikningur Skagafjarðar 2022

Tafla 11 sýnir samandregið yfirlit yfir sjóðstreymi hjá Skagafirði, A-hluta, árin 2012 til 2022 á verðlagi hvers árs í millj. kr.

Frá árinu 2012 til ársins 2022 var veltufé frá rekstri, A-hluta, samtals 2,8 ma. kr. á verðlagi hvers árs. Afborganir langtímalána voru á sama tímabili 4,1 ma. kr. á verðlagi hvers árs. Þannig voru afborganir umfram veltufé frá rekstri samtals 1,3 ma. kr. Á árunum 2012 til 2022 dugði veltufé frá rekstri fyrir afborgunum einungis árin 2018, 2019 og 2022. Öll hin árin voru afborganir af lánnum hærri en veltufé frá rekstri og rúmlega það. Mestur var munurinn árið 2021, eða 579 millj. kr.

Fjárfestingar í varanlegum rekstrarfjármunum á tímabilinu voru samtals 4,9 ma. kr. á verðlagi hvers árs. Þegar breytingar á skammtímalíðum, afborganir og fjárfestingar í varanlegum rekstrarfjármunum eru dregnar frá veltufé frá rekstri var fjárvöntunin á tímabilinu samtals 6,6 ma. kr., sem var fjármögnuð með lántökum að upphæð 6,3 ma. kr. og sölu eigna að upphæð nettó 69 millj. kr. og með öðrum fjármögnunargreyfingum samtals að upphæð 51 millj. kr.

Tafla 12: Samantekið sjóðstreymisyfirlit hjá Skagafirði, A- og B-hluta, árin 2012 til 2022 á verðlagi hvers árs, í milljónum króna

	2012	2013	2014	2015	2016	2017	2018	2019	2020	2021	2022	Samtals
Veltufé frá rekstri	321	529	427	275	551	443	611	667	520	458	860	5.662
Breytingar á skammtímalíðum	141	411	-510	-11	82	0	-537	-186	153	150	-196	-503
Afborganir langtímalána	-508	-563	-525	-358	-706	-400	-421	-423	-412	-919	-643	-5.878
Fjárfestingar í varanlegum rekstrarfjármunum	-415	-818	-482	-366	-432	-339	-808	-578	-689	-834	-967	-6.728
Samtals til fjármögnunar	-461	-441	-1.090	-460	-505	-296	-1.155	-520	-428	-1.145	-946	-7.447
Sala og eignabreytingar	32	98	11	15	207	73	49	15	-26	48	-90	432
Lántökur	451	365	1.011	334	665	345	1.101	423	714	1.318	599	7.326
Aðrar fjármögnunargreyfingar	-34	-22	7	106	-217	-55	-64	11	-53	-184	24	-481
Hækkun (lækkun) á handbæru fé	-12	0	-61	-5	150	67	-69	-71	207	37	-413	-170
Veltufé frá rekstri - afborganir	-187	-34	-98	-83	-155	43	190	244	108	-461	217	-216

Heimild: Samband íslenskra sveitarfélaga og ársreikningur Skagafjarðar 2022

Tafla 12 sýnir samandregið yfirlit yfir sjóðstreymi hjá Skagafirði, A- og B-hluta, árin 2012 til 2022 á verðlagi hvers árs í millj. kr.

Frá árinu 2012 til ársins 2022 var veltufé frá rekstri, A-hluta, samtals 5,7 ma. kr. á verðlagi hvers árs. Afborganir langtímalána voru á sama tímabili 5,9 ma. kr. á verðlagi hvers árs. Þannig voru afborganir umfram veltufé frá rekstri samtals 216 millj. kr. Á árunum 2017 til 2020 og 2022 dugði veltufé frá rekstri fyrir afborgunum og rúmlega það. Önnur ár vantaði þar nokkuð upp á. Mest árið 2021, eða 461 millj. kr. Það ár var verið að skuldbreyta lánnum, sem skýrir miklar lántökur og afborganir.

Fjárfestingar í varanlegum rekstrarfjármunum á tímabilinu voru samtals 6,7 ma. kr. á verðlagi hvers árs. Þegar breytingar á skammtímalíðum, afborganir og fjárfestingar í varanlegum rekstrarfjármunum eru dregnar frá veltufé frá rekstri var fjárvöntunin á tímabilinu samtals 7,4 ma. kr., sem var að mestu leyti fjármögnuð með lántökum að upphæð 7,3 ma. kr.

Fjárheimild samkvæmt fjárhagsáætlun

Fjárhagsáætlun endurspeglar m.a. stefnu sveitarstjórnar í málaflokkum sveitarfélagsins. Áætlunin er m.a. aðgerðaráætlun sveitarstjórnar, sem starfsfólk sveitarfélagsins ber að fara eftir, og er í raun eitt af stjórnþækjum sveitarstjórnar til að ná fram markmiðum sínum. Fjárhagsáætlun er ekki einungis markmið, stefna og áætlun heldur er um að ræða hreina fjárheimild sem hver og einn málaflokkur hefur.

Nokkrir lykilþættir þess að fjárhagsáætlun ganga eftir er að virkja kostnaðarvitund stjórnenda og starfsmanna sveitarfélagsins, fylgst sé vel með þróun raunútgjalda við fjárhagsáætlun og að stjórnendur taki þátt í gerð fjárhagsáætlana. Þá gefst stjórnendum tækifæri til að meta fjármögnunarbörf viðkomandi rekstrareiningar og geta þar með lagt mat á hvort áætlað fjármagn dugi fyrir þeim rekstri sem þeir bera ábyrgð á.

Í sveitarstjórnarlögum nr. 138/2011 er fjallað um fjárhagsáætlanir og þar kemur eftirfarandi fram í 1. mgr. 62. gr. um fjárhagsáætlanir:

„Sveitarstjórn skal á hverju ári afgreiða fjárhagsáætlun fyrir komandi ár og næstu þrjú ár þar á eftir. Saman mynda þessar áætlanir fjögurra ára áætlun fyrir sveitarfélagið sem felur í sér heildaráætlun um fjármál sveitarfélagsins á tímabilinu, bæði A- og B-hluta skv. 60. gr. Skal fjárhagsáætlun næsta árs fela í sér bindandi ákvörðun um allar fjárhagslegar ráðstafanir sveitarfélagsins á því ári sem hún tekur til. sbr. nánari fyrirmæli í 63. gr.“

Í 63 gr. er einnig fjallað um bindandi áhrif ákvörðunar um fjárhagsáætlun ársins og hljóðar greinin í heild sinni sem hér segir:

„Ákvörðun sem sveitarstjórn tekur skv. 1. mgr. 62. gr. um fjárhagsáætlanir næstkomandi árs er bindandi regla um allar fjárhagslegar ráðstafanir af hálfu sveitarfélagsins. Aðrir geta þó ekki byggt sjálfstæðan rétt til fjárframlaga eða annarrar fyrirgreiðslu sveitarfélags á fjárhagsáætlunum.

Óheimilt er að víkja frá fjárhagsáætlun skv. 1. mgr. nema sveitarstjórn hafi áður samþykkt viðauka við áætlunina. Á þetta við um hvers kyns ákvarðanir, samninga, eða aðrar fjárhagslegar ráðstafanir sem hafa í för með sér breytingar á tekjum, útgjöldum, skuldbindingum eða tilfærslu milli liða í fjárhagsáætlun í þegar samþykktari áætlun. Viðauki er ekki gildur nema hann feli einnig í sér útfærða ákvörðun um það hvernig þeim útgjöldum eða tekjulækkun sem gert er ráð fyrir verði mætt. Á það einnig við þótt heildarútgjöld eða heildartekjur breytist ekki vegna samþykktar hans.

Þrátt fyrir 2. mgr. má í undantekningartilvikum gera þær ráðstafanir sem skylt er samkvæmt lögum eða öðrum bindandi réttarreglum án þess að sveitarstjórn hafi áður samþykkt viðauka, enda þoli þær ekki bið. Viðhlítandi heimildar sveitarstjórnar skal þá afla svo fljótt sem auðið er. Skal erindi um slíka heimild lagt fyrir þegar á næsta fundi sveitarstjórnarinnar.

Í reglugerð sem sett er á grundvelli 75. gr. er heimilt að skilgreina þau tilvik þar sem tilfærslur innan málaflokka eru heimilaðar án þess að fyrir liggi samþykktur viðauki, sbr. 1. málsl. 2. mgr. Þó skulu allar slíkar breytingar færðar í viðauka við fyrsta tækifæri.“

Eins og lesa má úr lagagreinunum hér að framan er lögð rík áhersla á að fjárhagsáætlun er „bindandi ákvörðun sveitarstjórnar um allar fjárhagslegar ráðstafanir sveitarfélagsins“ og „aðrir geta þó ekki byggt sjálfstæðan rétt fjárframlaga eða annarra fyrirgreiðslu sveitfélags á fjárhagsáætlun“ og „óheimilt er að víka frá fjárhagsáætlun skv. 1. mgr. nema sveitastjórn hafi áður samþykkt viðauka við áætlunina.“

Nauðsynlegt er að fá samþykki sveitarstjórnar, með viðauka við fjárhagsáætlun, ef ákvörðun um ráðstöfun fjármuna, svo sem nýrra tekna, útgjalda og fjárfestingar kemur ekki fram í fjárhagsáætlun.

Tafla 13: Rauntölur rekstrar og áætlun með viðaukum Skagafjarðar, A- og B- hluti í milljónum króna árið 2022

	Árs- reikningur	Áætlun 2022 með viðauka	Mismunur (+innan fjár- heimildar)	Rauntölur sem hlutfall af fjárheimild
A-hluti				
Félagsþjónusta	-1.125	-1.091	-34	103,1%
Heilbrigðismál	-10	-11	1	90,9%
Fræðus- og uppeldismál	-2.630	-2.555	-75	102,9%
Menningarmál	-191	-230	39	83,0%
Æskulýðs- og íþróttamál	-585	-608	23	96,2%
Brunamál og almannavarnir	-103	-117	14	88,0%
Hreinlætismál	-61	-46	-15	132,6%
skipulags- og byggingarmál	-110	-88	-22	125,0%
Umferðar- og samgöngumál	-181	-161	-20	112,4%
Umhverfismál	-120	-122	2	98,4%
Atvinnumál	-109	-112	3	97,3%
Sameiginlegur kostnaður	-351	-358	7	98,0%
Breyting lífeyrisskuldbindagar og framlag vegna A deildar Brúar	-152	-82	-70	185,4%
Eignasjóður	-246	-154	-92	159,7%
Málaflokkar samtals, nettó	-5.974	-5.735	-239	104,2%
Fjármagnstekjur og fjármagagnsgjöld	59	69	-10	85,5%
Gjöld samtals nettó	-5.915	-5.666	-249	104,4%
Skatttekjur	5.705	5.336	369	106,9%
A-hluti samtals	-210	-330	120	63,6%
B-hluta fyrirtæki				
Hafnarsjóður	17	36	-19	47,2%
Vatnsveita	36	21	15	171,4%
Sjóveita	-2	-2	0	100,0%
Hitaveita	3	0	3	1500,0%
Fráveita	62	62	0	100,0%
Félagslegar íbúir	4	47	-43	8,5%
Tímatákn ehf.	0	0	-0	50,0%
Flokka ehf.	1	1	0	166,7%
Eyvindarstaðaheiði ehf.	-2	2	-4	-100,0%
Samstarfsverkefni B-hluta	35	-11	46	-318,2%
Hlutdeild minnihluta í afkomu	1	0	1	
B-hluti samtals	155	156	-2	99,0%
Samtals A- og B-hluti	-55	-174	119	31,8%

Heimild: Ársreikningur Skagafjarðar 2022

Tafla 13 sýnir rauntölur rekstrar Skagafjarðar árið 2022 til samanburðar við fjárhagsáætlun með viðaukum í millj. kr.

Samtals var rekstrarniðurstaða málaflokka A-hluta 239 millj. kr. umfram fjárheimildir (fjárhagsáætlun með viðaukum). A-hluti samtals var 120 millj. kr. innan fjárheimilda. Skatttekjur voru 369 millj. kr. hærri en fjárhagsáætlun gerði ráð fyrir.

Þeir málaflokkar sem voru umfram fjárheimildir fóru samtals 328 millj. kr. umfram. Þar af munar mest um eignasjóð, fræðslu- og uppeldismál og breytingar á lífeyrisskuldbindingum sem fóru í krónum talið mest umfram fjárheimild. Fræðslu- og uppeldismál fóru 75 millj. kr. umfram fjárheimild sem er 2,9% af fjárhagsáætlun.

Þeir málaflokkar sem voru með útgjöld undir fjárheimildum voru samtals 89 millj. kr. undir fjárheimildum.

Skatttekjur voru 369 millj. kr. umfram fjárhagsáætlun eins og áður sagði.

B-hluta fyrirtæki voru samtals nokkurn veginn á fjárhagsáætlun.

Rekstrarafkoma Samtals fyrir A- og B-hluta var 119 millj. kr. betri en áætlun gerði ráð fyrir.

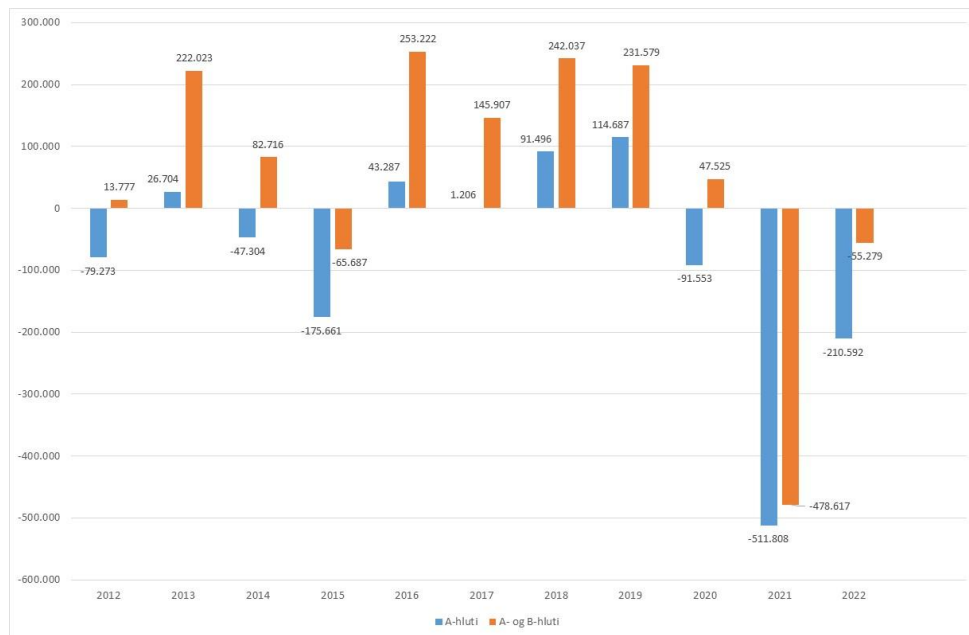
Ár	Fjöldi viðauka			Samkvæmt upplýsingum frá fjármálastjóra voru samþykktir fjórir viðaukar við fjárhagsáætlun árið 2022 hjá Skagafirði (sameinuðu sveitarfélagi), tveir hjá Sveitarfélaginu Skagafjörður og einn hjá Akrahreppi. Hér til hliðar er að finna fjölda viðauka
	Sv. Skagafjörður	Skagafjörður	Akrahreppur	
2018	6			
2019	10			
2020	10			
2021	10			
2022	2	4	1	

sem voru samþykktir við fjárhagsáætlun frá árinu 2018 til 2022.

Fjallað er í 76. gr. sveitarstjórnarlaga um að viðauka, sem sveitarstjórn samþykkir, eigi að tilkynna til ráðuneytisins/Hagstofunnar innan 15 daga frá afgreiðslu þeirra.

Samkvæmt upplýsingum fjármálastjóra voru allir viðaukar Sveitarfélagsins Skagafjarðar sendir til ráðuneytisins/Hagstofunnar í samræmi við 76. gr. sveitarstjórnarlaga og 4. viðauki Skagafjarðar. Ástæðan fyrir því er að viðauki 1 til 3 hjá var ekki sendur er að Skagafjörður (sameinað sveitarfélag) fékk ekki nýjan aðgang að skilagátt fyrir nýja sveitarfélagið fyrr en 19. desember 2022 þrátt fyrir að Hagstofan hafi verið beðin um það í júní 2022.

Mynd 17: Rekstrarafkoma fyrir óreglulega liði hjá Skagafirði árin 2012 til 2022, A-hluti og A- og B-hluti samtals, á verðlagi hvers árs í þúsundum króna



Heimild: Samband íslenskra sveitarfélaga, ársreikningar

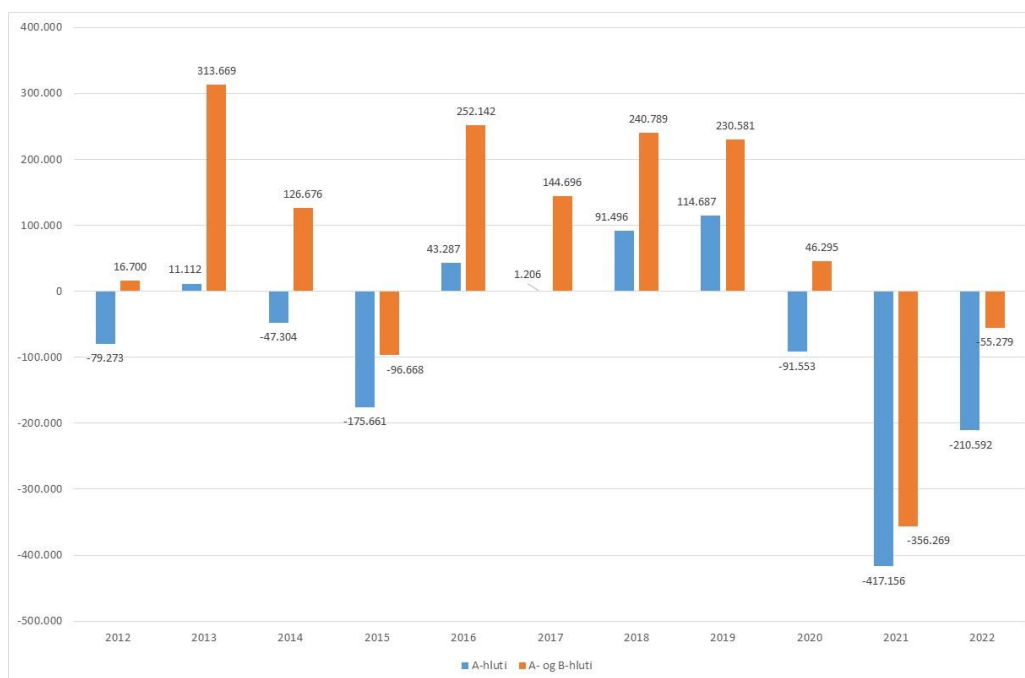
Mynd 17 sýnir rekstrarniðurstöður, A-hluta og A- og B-hluta samtals, fyrir óreglulega liði hjá Skagafirði árin 2012 til 2022 á verðlagi hvers árs í þús. kr.

Einungis fjögur ár af 11 skiluðu jákvæðri rekstrarniðurstöðu A-hluta fyrir óreglulega liði. Samtals var rekstrarniðurstaðan á tímabilinu neikvæð um 839 millj. kr. á verðlagi hvers árs fyrir A-hluta.

Átta ár gáfu jákvæða rekstrarniðurstöðu A- og B-hluta samtals og voru því þrjú ár á tímabilinu sem skila neikvæðri rekstrarniðurstöðu. Samtals var rekstrarniðurstaðan á tímabilinu jákvæð um 639 millj. kr. á verðlagi hvers árs fyrir A- og B-hluta samtals.

Mestur var hallinn árið 2021 bæði fyrir A-hluta og A- og B-hluta samtals, eða 511 millj. kr. fyrir A- hluta og 479 millj. kr. fyrir A- og B-hluta. Rétt er að fram komi að árið 2021 var gerð breyting á útreikningi lífeyrisskuldbindinga sveitarfélaga sem jók á kostnaðinn og skýrir a.m.k. að hluta hallarekstur árið 2021.

Mynd 18: Rekstrarafkoma Skagafjarðar með óreglulegum liðum árin 2012 til 2022, A-hluti og A- og B-hluti samtals, á verðlagi hvers árs í þúsundum króna



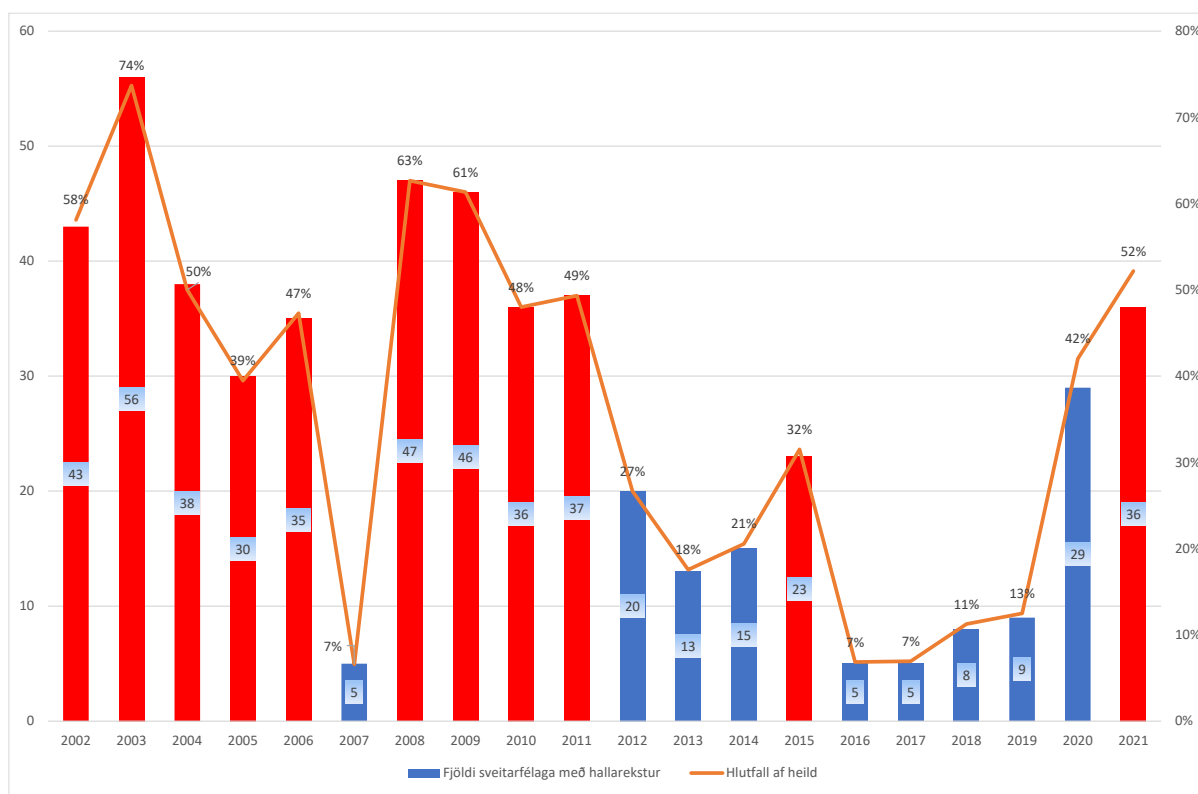
Heimild: Samband íslenskra sveitarfélaga, ársreikningar

Mynd 18 sýnir rekstrarafkomu Skagafjarðar en nú með óreglulegum liðum.

Áhrifin af þessu eru ekki mikil fyrir A-hluta. Óreglulegir liðir voru einungis á árinu 2013, þá sem gjaldaaukning, og árið 2021 þegar óreglulegar tekjur voru 94 millj. kr. og drógu því úr hallarekstri A-hluta það ár sem því nam. Hins vegar voru færð á óreglulega liði ýmist tekjur eða gjöld hjá A- og B-hluta samtals öll árin, sem hafði þá áhrif á rekstrarniðurstöðuna öll árin.

Fjármálareglan varðandi rekstrarafkomu segir að þar má ekki telja með óreglulegar tekjur.

Mynd 19: Fjöldi sveitarfélaga sem voru með hallarekstur og hlutfall þeirra af heildarfjölda sveitarfélaga árin 2002 til 2021 sem skiluðu ársreikningum tímanlega til Sambands íslenskra sveitarfélaga, A- og B-hluti



Heimild: Samband íslenskra sveitarfélaga, ársreikningar

Mynd 19 sýnir fjölda sveitarfélaga sem voru með hallarekstur á árunum 2002 til 2021, og hlutfall þessara sveitarfélaga af heildarfjölda sveitarfélaga, sem skiluðu ársreikningum tímanlega, línurit.

Eins og mynd 19 sýnir var tala sveitarfélaga, sem rekin voru með halla, um og yfir 40 á árunum fyrir 2012 með einni undantekningu árið 2007. Einnig hefur hlutfall þessara sveitarfélaga af heildarfjölda sveitarfélaga á þessum tímabili verið um og yfir 40%. Fór hæst í 74% árið 2003. Ljóst er að mikil breyting hefur átt sér stað á s.l. árum hvað rekstrarafkomu sveitarfélaga varðar, þar sem sveitarfélögum með neikvæða afkomu hefur farið fækkandi frá og með árinu 2012 með undantekningu árið 2015 og árin 2020 og 2021.

Mikil breyting varð á milli árunna 2019, þegar 9 sveitarfélög voru með hallarekstur, og 2020, þegar fjöldi þeirra var kominn í 29. Það fjölgar enn árið 2021 hjá sveitarfélögum með hallarekstur en það ár var fjöldinn orðinn 36 og 52% af sveitarfélögnum. Óneitanlega minnir þetta nokkuð á árin fyrir 2012.

Ein af þeim ráðstöfunum sem gripið var til vegna COVID var að með lögum nr. 25/2020 var sveitarfélögum heimilað að víkja frá skilyrðum 1. og 2. töluliðar 2. mgr. 64. gr. sveitarstjórnarlaga nr. 138/2011 varðandi jákvæða rekstrarafkomu og skuldahlutfall sveitarfélaga árin 2020 til og með 2022. Síðan með lögnum nr. 22/2021 var þetta

bráðabirgða ákvæði framlengt til ársins 2025.

Það má velta upp þeirri spurningu hvort sá mikli hallarekstur sem sveitarfélögin mörg hver eru nú að glíma við sé afleiðing af COVID eða af öðrum ástæðum. Það er mat skýrsluhöfunda að hallareksturinn sé ekki að rekja til afleiðinga af COVID nema þá að litlu leyti. Vegna þess er varað við áframhaldandi hallarekstri án þess að gripið verði til aðgerða. Ef ekkert verður að gert má ætla að lítið breytist eftir árið 2025.

Skagafjörður var með hallarekstur í 11 ár á þessu 20 ára tímabili. Rauðu súlurnar sýna ár þar sem Skagafjörður var með hallarekstur.

Fyrir árið 2012 var hallarekstur öll árin nema 2007. Frá og með árinu 2012 var hallarekstur 2015 og 2021. Hin árin (samtal 8 ár) var afkoman jákvæð.

Fyrri hluta ársins 2012 framkvæmdi HLH úttekt á rekstri og stjórnslu Skagafjarðar ásamt gerð tillagna til úrbóta. Sambærileg úttekt fer nú fram með þessari skýrslu.

Tekjur

Í kaflanum verður farið yfir tekjur Skagafjarðar og þróun þeirra frá árinu 2012 til 2022. Gerður er samanburður á tekjum 10 annarra sveitarfélaga og er stuðst við fimm fjölmennari og fimm fámennari sveitarfélög. Miðað er við íbúafjölda og þá þau sveitarfélög sem eru næst Skagafirði hvað fjölda íbúa varðar.

Tafla 14: Skatttekjur samtals á hvern íbúa í þúsundum króna í samanburðarsveitarfélögum árin 2012 til 2021

	Íbúafjöldi janúar 2021	2012	2013	2014	2015	2016	2017	2018	2019	2020	2021	Hækkun á milli árána 2012 og 2021
Akraneskaupstaður	7.997	534	576	611	640	704	757	820	841	833	934	75%
Fjarðabyggð	5.262	661	694	727	801	838	901	1.015	1.088	1.075	1.140	72%
Múlaþing	5.208									1.070	1.173	
Seltjarnarnesbær	4.674	520	557	581	585	642	714	765	780	810	861	65%
Vestmannaeyjabær	4.523	609	621	614	674	718	761	813	861	893	958	57%
Skagafjörður	4.306	588	644	668	719	904	950	994	1.086	1.122	1.171	99%
Borgarbyggð	4.090	605	635	678	755	833	891	944	964	999	1.035	71%
Suðurnesjabær	3.925							926	934	1.000	1.044	
Ísafjarðarbær	3.864	586	661	643	731	818	813	866	943	943	1.004	71%
Grindavíkurbær	3.669	574	617	641	683	751	778	821	869	883	967	69%
Hveragerðisbær	3.196	561	585	613	664	739	777	817	861	892	888	58%

Heimild: Samband íslenskra sveitarfélaga, ársreikningar

Tafla 14 sýnir heildarskatttekjur á hvern íbúa á verðlagi hvers árs í þús. kr. hjá samanburðarsveitarfélögum á árunum 2012 til 2021.

Árið 2012 og fram til ársins 2015 voru tvö eða þrjú af samanburðarsveitarfélögunum með skatttekjur samtals á hvern íbúa hærra en Skagafjörður. Síðan var Skagafjörður með hæstu skatttekjur á hvern íbúa af þessum sveitarfélögum árin 2016, 2017 og 2020. Árin 2018, 2019 og 2021 var eitt sveitarfélag hvert ár með hærra skatttekjur.

Frá árinu 2012 til 2021 jukust skatttekjur á hvern íbúa Skagafjarðar um 99%. Næst var hlutfallsleg hækkun hjá Akraneskaupstað, eða 75%. Hlutfallsleg hækkun var lægst hjá Vestmannaeyjabæ þar sem hún var 57%. Þannig hækkuðu skatttekjur hlutfallslega hjá Skagafirði nokkru meira en hjá samanburðarsveitarfélögum.

Tafla 15: Sundurliðun skatttekna í þúsundum króna á hvern íbúa hjá samanburðarsveitarfélögum árið 2021

	Akranes- kaupstaður	Fjarða- byggð	Múla- þing	Seltjarnar- nesbær	Vestmannaeyja- bær	Skaga- fjörður	Borgar- byggð	Suður- nesjabær	Ísafjarðar- bær	Grinda- vikurbær	Hvera- gerðisbær	Meðaltal saman- burðarsveitarfélaga	Meðaltal öll sveitarfélög
Útvar	637	731	629	705	691	614	576	546	631	591	573	639	643
Fasteignaskattur	81	178	123	74	92	133	140	229	98	135	114	124	141
Frmalag úr Jöfnunarsjóði	210	213	411	74	153	399	295	256	254	220	182	242	131
Aðrar tekjur með skattgildi	7	18	11	8	22	24	24	13	22	21	19	16	16
Skatttekjur alls	934	1.140	1.173	861	958	1.171	1.035	1.044	1.004	967	888	1.022	932

Heimild: Samband íslenskra sveitarfélaga, ársreikningar

Tafla 15 sýnir skiptingu skatttekna eftir skattstofni á hvern íbúa hjá samanburðarsveitarfélögum árið 2021. Þar sem skatttekjur á hvern íbúa voru hærri en í Skagafirði eru þær tölur með rauðu lettri.

Útvarstekjur á hvern íbúa voru hæstar hjá Fjarðarbyggð af samanburðarsveitarfélögum, eða 731 þúsund krónur á hvern íbúa, en Skagafjörður var með sjöundur hæstu útsvarstekjurnar á hvern íbúa eða 614 þús. kr. Útvarstekjur á hvern íbúa á landinu öllu voru 643 þús. kr. en hjá samanburðarsveitarfélögum voru meðalútsvarstekjur á hvern íbúa 639 þús. kr. Þannig voru útvarstekjur á hvern íbúa hjá Skagafirði lægri en meðaltalið fyrir samanburðarsveitarfélögin og landið allt.

Fjögur sveitarfélög af samanburðarsveitarfélögum voru með hærri fasteignaskatt á hvern íbúa en Skagafjörður. Fasteignaskattur á hvern íbúa var 133 þús. kr. hjá Skagafirði samanborið við 124 þús. kr. sem var meðaltalið fyrir samanburðarsveitarfélögin og 141 þús. kr. fyrir landið allt.

Einungis eitt sveitarfélag var með hærri framlög á hvern íbúa frá Jöfnunarsjóði sveitarfélaga en Skagafjörður, þ.e. Múlaþing sem var með 411 þús. kr. samanborið við 399 þús. kr. hjá Skagafirði. Meðaltalið fyrir öll samanburðarsveitarfélögin var 242 þús. kr. og 131 þúsund kr. fyrir landið allt.

Eins kom fram hér að framan var eitt sveitarfélag af samanburðarsveitarfélögum með hærri skatttekjur samtals en Skagafjörður. Það var Múlaþing sem var með 1.173 þús. kr. samanborið við 1.171 þús. kr. hjá Skagafirði. Meðaltalið fyrir samanburðarsveitarfélögin var 1.022 og landið allt 932 þús. kr.

Tafla 16: Framlög í þúsundum króna til samanburðarsveitarfélaga frá Jöfnunarsjóði sveitarfélaga árið 2021 önnur en vegna málefa fatlaðs fólks

	Akranes- kaupstaður	Fjarða- byggð	Múlaping	Seltjarnar- nesbær	Vestmannaeyja- bær	Skaga- fjörður	Borgar- byggð	Suður- nesjabær	Ísafjarðar- bær	Grinda- vikurbær	Hvera- gerðisbær	Samtals saman- burðar- sveitarfélög	Samtals öll sveitar- félög
Íbúafjöldi 1. janúar 2021	7.697	5.079	5.020	4.715	4.347	4.084	3.758	3.649	3.794	3.539	2.778	48.460	368.792
Framlög vegna:													
Sameiningar sveitarfélaga		70.525						88.540				159.065	535.801
Fjárhagserfiðleika			2.500									2.500	41.046
Sérstakra verkefna									1.110			1.110	42.000
Tekjujöfnunar			21.981								14.645	36.626	1.400.000
Útgjaldajöfnunar	441.721	229.448	713.301	166.471	366.982	589.300	543.505	430.553	505.364	398.731	329.634	4.715.010	11.599.999
Reksturs grunnskóla	324.050	369.349	428.261		7.559	251.662	280.473	313.176	173.212	174.542	59.696	2.381.980	9.964.919
Sérþarfa fatlaðra nemenda	54.550	41.100	33.050	10.650	23.500	14.550	23.700	25.950	21.000	24.300	8.750	281.100	2.782.235
Nemenda með íslensku sem annað tungumál	10.800	19.500	9.450	4.650	8.250	3.900	7.950	11.250	6.300	10.350	5.400	97.800	477.770
Skólábúða á Reykjum												0	62.056
Önnur framlög												0	23.499
Jöfnunar fasteignaskattstekna	99.979	265.166	251.125		134.471	204.195	184.973	88.703	245.753	60.066	50.956	1.585.387	4.600.321
Eflingar tónlistarnámi	9.749	650	5.442	3.599	4.081	1.439	937	1.131	22.297	1.347		50.672	585.963
Samtals	940.849	995.738	1.465.110	185.370	544.843	1.065.046	1.041.538	959.303	975.036	669.336	469.081	9.311.250	32.115.609

Heimild: Jöfnunarsjóður sveitfélaga

Tafla 16 sýnir framlög í þús.kr. til samanburðarsveitarfélaga árið 2021 frá Jöfnunarsjóði sveitarfélaga. Ekki eru talin með framlög vegna málefa fatlaðs fólks.

Af samanburðarsveitarfélögunum er eitt með hærri framlög samtals en Skagafjörður. Það er Múlaping, sem fékk samtals 1.465 millj. kr. samanborið við að Skagafjörður fékk 1.065 millj. kr.

Tafla 17: Framlög á hvern íbúa í þúsundum króna til samanburðarsveitarfélaga frá Jöfnunarsjóði sveitarfélaga árið 2021 önnur en vegna málefa fatlaðs fólks

	Akranes- kaupstaður	Fjarða- byggð	Múlaping	Seltjarnar- nesbær	Vestmannaeyja- bær	Skaga- fjörður	Borgar- byggð	Suður- nesjabær	Ísafjarðar- bær	Grinda- vikurbær	Hvera- gerðisbær	Samtals saman- burðar- sveitarfélög	Samtals öll sveitar- félög
Íbúafjöldi 1. janúar 2021	7.697	5.079	5.020	4.715	4.347	4.084	3.758	3.649	3.794	3.539	2.778	48.460	368.792
Framlög vegna:													
Sameiningar sveitarfélaga		14						24				3	1
Fjárhagserfiðleika													0,1
Sérstakra verkefna													0,1
Tekjujöfnunar			4									1	4
Útgjaldajöfnunar	57	45	142	35	84	144	145	118	133	113	119	97	31
Reksturs grunnskóla	42	73	85		2	62	75	86	46	49	21	49	27
Sérþarfa fatlaðra nemenda	7	8	7	2	5	4	6	7	6	7	3	6	8
Nemenda með íslensku sem annað tungumál	1	4	2	1	2	1	2	3	2	3	2	2	1
Skólábúða á Reykjum													0,2
Önnur framlög													0,1
Jöfnunar fasteignaskattstekna	13	52	50		31	50	49	24	65	17	18	33	12
Eflingar tónlistarnámi	1		1	1	1							1	2
Samtals	122	196	292	39	125	261	277	263	257	189	169	192	87

Heimild: Jöfnunarsjóður sveitfélaga

Tafla 17 sýnir sömu framlög og fram koma í töflu 16 en framlögunum deilt niður á íbúa samanburðarsveitarfélaga, fjárhæðir eru í þús. kr. Miðað er við fjölda íbúa í janúar 2021. Til viðbótar má sjá meðal framlög á hvern íbúa samtals í samanburðarsveitarfélögunum og fyrir landið allt.

Seltjarnarnesbær fékk lægsta framlagið á hvern íbúa, eða 39 þús. kr. Þar á eftir kemur Akraneskaupstaður með 122 þús. kr. á hvern íbúa. Hæsta framlagið á hvern íbúa var hjá Múlapingi með 292 þús. kr. á hvern íbúa, þar á eftir kemur Borgarbyggð með 277 þús. kr. á hvern íbúa. Skagafjörður var með fjórða hæsta framlagið meðal samanburðarsveitarfélögunna, eða 261 þús. kr. á hvern íbúa.

Þau framlög sem gáfu mest til Skagafjarðar voru útgjaldajöfnunarframlag, jöfnunarframlag vegna reksturs grunnskóla og jöfnunar fasteignaskatts.

Tafla 18: Útsvar, fasteignaskattur, tekjujöfnunarframlög og framlög vegna jöfnunar fasteignaskattstekna frá Jöfnunarsjóði sveitarfélaga á hvern íbúa hjá samanburðarsveitarfélögum árið 2021

	Akranes- kaupstaður	Fjarða- byggð	Múla- þing	Seltjarnar- nesbær	Vestmannaeyja- bær	Skaga- fjörður	Borgar- byggð	Suður- nesjabær	Ísafjarðar- bær	Grinda- vikurbær	Hvera- gerðisbær	Meðaltal saman- burðarsveitarfélög	Meðaltal öll sveitarfélög
Íbúafjöldi 1. janúar 2018	7.697	5.079	5.020	4.715	4.347	4.084	3.758	3.649	3.794	3.539	2.778	48.460	368.792
Útsvar	637	731	629	705	691	614	576	546	631	591	573	639	643
Tekjujöfnunarframlag	0	0	4	0	0	0	0	0	0	0	5	1	4
Samtals	637	731	633	705	691	614	576	546	631	591	579	640	647
Fasteignaskattur	81	178	123	74	92	133	140	229	98	135	114	124	141
Framlög vegna jöfnunar fasteignaskattstekna	13	52	50	0	31	50	49	24	65	17	18	33	12
Samtals	94	230	173	74	123	183	189	253	162	152	132	156	153
Samtals alls	731	961	806	779	815	797	765	800	793	743	711	797	800
Mismunur við Skagafjörð	66	-163	-8	18	-17	0	32	-2	4	54	86	1	-3

Heimild: Samband íslenskra sveitarfélaga og Jöfnunarsjóður sveitfélaga

Tafla 18 sýnir útsvarstekjur, fasteignaskattstekjur og tekjujöfnunarframlög og framlög vegna jöfnunar fasteignaskattstekna frá Jöfnunarsjóði sveitarfélaga árið 2021 á hvern íbúa hjá samanburðarsveitarfélögum.

Á meðal samanburðarsveitarfélaga voru fjögur sveitarfélög með hærri tekjur á hvern íbúa en Skagafjörður þegar samtala útsvars og fasteignaskatts með tekjujöfnunarframlagi og framlagi til jöfnunar fasteignaskatts eru borin saman.

Það vekur athygli í samanburðinum að Suðurnesjabær og Fjarðabyggð voru með hæstu tekjurnar á hvern íbúa vegna fasteignaskatts og fengu að auki hátt framlag vegna jöfnunar fasteignaskattstekna.

Tafla 19: Skattaálagningarlutfall hjá samanburðarsveitarfélögum árið 2021

	Akranes- kaupstaður	Fjarða- byggð	Múlaþing	Seltjarnar- nesbær	Vestmannaeyja- bær	Skaga- fjörður	Borgar- byggð	Suður- nesjabær	Ísafjarðar- bær	Grinda- vikurbær	Hvera- gerðisbær
Álagning útsvars	14,52%	14,52%	14,52%	13,70%	14,46%	14,52%	14,52%	14,52%	14,52%	14,40%	14,52%
Fasteignaskattur, A-flokkur, íbúðarhúsnæði	0,2514%	0,500%	0,500%	0,175%	0,291%	0,475%	0,360%	0,295%	0,560%	0,270%	0,415%
B-flokkur, opinberar stofnanir	1,32%	1,32%	1,32%	1,32%	1,32%	1,32%	1,32%	1,32%	1,32%	1,32%	1,32%
C-flokkur, verslunar og iðnaðarhúsnæði	1,400%	1,650%	1,650%	1,1875%	1,550%	1,650%	1,390%	1,650%	1,650%	1,450%	1,480%
Lóðarleiga A-flokkur	0,3034%	0,70%	0,75%	0,40%	1,00%	1,50%	1,50%	1,50%	1,80%	1,00%	0,44%
Lóðarleiga B-flokkur	1,199%	3,00%	0,75%	1,75%	3,50%	2,50%	2,00%	1,50%	3,00%	1,60%	1,50%
Fjöldi gjalddaga	10	8	8	10	10	9	10	10	10	10	10

Heimild: Samband íslenskra sveitarfélaga

Tafla 19 sýnir skattaálagningarlutföll samanburðarsveitarfélaga árið 2021.

Þrjú sveitarfélög í samanburðinum voru ekki með útsvarsprósentu í hámarki. Önnur sveitarfélög eru með útsvarsprósuntuna í hámarki, þ.e. 14,52%, eins og var og er hjá Skagafirði.

Tvö sveitarfélög voru með fasteignaskatt, A-flokkur, í hámarki, þ.e. 0,500%. Eitt sveitarfélag, Ísafjarðarbær, var með álag á hámarkið. Önnur sveitarfélög voru með fasteignaskattinn undir hámarki, þar með talið Skagafjörður.

Ísafjarðarbær var eina sveitarfélagið í samanburðinum sem nýtir heimild til hækkunar á fasteignaskatti um allt að 25% skv. 5. gr. reglugerðar nr. 1160/2005 um fasteignaskatt á

Íbúðarhúsnæði. Hafa verður einnig í huga að fasteignamat er breytilegt milli landsvæða og jafnvel innan sveitarfélaga, þ.e.a.s. fasteignamat er almennt hærra á húsnæði á höfuðborgarsvæðinu en t.d. á Vestfjörðum. Fasteignamat er almennt lágt á Vestfjörðum í samanburði við aðra landshluta, sem skýrir að hluta háa fasteignaskattsprósentu hjá Ísafjarðarbæ í samanburði við samanburðarsveitarfélögin, sjá [Vefkort matssvæða | Þjóðskrá Íslands \(fasteignaskra.is\)](#) til frekari skýringar.

Fimm sveitarfélög af samanburðar sveitarfélögum voru með álagningarprósentu á atvinnuhúsnæði í hámarki með hámarks álagi. Skagafjörður var eitt af þessum sveitarfélögum.

Álagningarprósenta lóðarleigu á íbúðarhúsnæði var hæst hjá Ísafjarðarbæ, eða 1,8%. Næst komu þrjú sveitarfélög með 1,50% og var Skagafjörður eitt af þeim.

Álagningarprósenta lóðarleigu á atvinnuhúsnæði var hæst hjá Vestmannaeyjabæ, eða 3,5% en 2,5% hjá Skagafirði. Eins og varðandi fasteignaskattinn segir álagningarprósenta ekki mikið þar sem fasteignamat og lóðamat, sem lagt er á, er mismunandi á milli sveitarfélaga og jafnvel innan sveitarfélaga. Getur munur á milli sveitarfélaga og innan sveitarfélaga verið nokkuð mikill.

Tafla 20: Skattaálagningahlutfall og fasteignagjöld hjá samanburðarsveitarfélögum árið 2023

	Akranes- kaupstaður	Fjarðabyggð	Múlaþing	Seltjarnarnes- bær	Vestmannaeyja- bær	Skaga- fjörður	Borgarbyggð	Suður- nesjabær	Ísafjarðar- bær	Grindavík- bær	Hveragerðis- bær
Íbúafjöldi í janúar 2023	7.997	5.262	5.208	4.674	4.523	4.306	4.090	3.925	3.864	3.669	3.196
Álagning útsvars	14,74%	14,74%	14,74%	14,31%	14,68%	14,74%	14,74%	14,74%	14,74%	14,62%	14,74%
Fasteignaskattur, A-liður, í % af fasteignamati	0,2306%	0,424%	0,475%	0,166%	0,268%	0,475%	0,35%	0,28%	0,56%	0,300%	0,330%
Fasteignaskattur, B-liður, í % af fasteignamati	1,32%	1,32%	1,32%	1,32%	1,32%	1,32%	1,32%	1,32%	1,32%	1,32%	1,32%
Fasteignaskattur, C-liður, í % af fasteignamati	1,3718%	1,65%	1,65%	1,154%	1,4%	1,65%	1,39%	1,65%	1,65%	1,450%	1,480%
Fráveitugjald, A-liður, % af fm.	²⁾	0,275%	0,33%	0,1425%	0,20%	0,186%	16.247 kr./627 kr. á fm.	0,12%	0,15%	0,150%	0,145%
Fráveitugjald, B-liður, % af fm.										0,250%	
Fráveitugjald, B og C-liður, % af fm.	²⁾	0,275%	0,33%	0,1425%	0,30%	0,275%		0,10%	0,30%	0,200%	0,145%
Vatnsgjald, A-liður, % af fm.	²⁾	5.500 kr./415 á fm	10.156/289 kr.	0,0855%	²⁾	0,16%	8.443 kr./371,65 kr. á fm.	0,16%	0,02%	0,045%	0,020%
Vatnsgjald, B-liður, % af fm.										0,250%	
Vatnsgjald, B-og C-liður, % af fm.	²⁾	5.500 kr./415 á fm	10.156/289 kr.	0,0855%	²⁾	0,16%		0,16%	0,30%	0,200%	0,170%
Sorphreinsigjald	19.256 ¹⁾	33.446			21.462	32.539		19.887	37.250	19.887	
Sorpeyðingargjald	16.422 ¹⁾	23.000			48.481	28.711		32.444	31.500	32.444	
Sorphreinsi- og -eyðingargjald samtals	35.678	56.446	36.732	62.100	69.943	61.250	82.900	52.331	68.750	52.331	46.200
Lóðarleiga, A-liður, % af fastm. lóðar	16,19 kr. á fm	0,70%	0,75%	0,40%	1,50%	1,50%	1,50%	1,50%	1,50%	0,500%	0,440%
Lóðarleiga, B-liður, % af fm	58,20 kr. á fm	3,00%	0,75%	1,75%	3,00%	2,50%	2,00%	1,50%	3,00%	2,000%	1,500%
Lóðarleiga, C-liður, % af fm	58,20 kr. á fm	3,00%	0,75%	1,75%	3,00%	2,50%	2,00%	1,50%	3,00%	1,600%	1,500%
Fjöldi gjaldþega	10	10	9	10	10	10	10	10	12	10	11

1) Miðað við tvær tunnur.
2) Innheimt af öðrum aðila.

Heimild: Vefsíður viðkomandi sveitarfélaga

Tafla 20 sýnir álagningu útsvars, fasteignaskatts, holræsagjalds, vatnsgjalds, sorphreinsi- og sorpeyðingargjalds og lóðarleigu hjá samanburðarsveitarfélögum árið 2023. Í sumum tilfella eru upplýsingar um álagningu ekki alveg tæmandi.

Útsvarið er veigamesti tekjustofn sveitarfélaga. Það er dregið af launum launþega ásamt tekjuskatti ríkisins. Útsvarsprósenta getur verið mismunandi frá einu sveitarfélagi til annars. Samkvæmt tekjustofnalögum getur útsvarsprósenta hæst verið 14,74% en lægst 12,44%. Hámarkið var hækkað 2023 vegna aukinna útgjalda í þjónustu við fatlað fólk.

Eins og taflan sýnir eru þrjú af samanburðar sveitarfélögum með útsvarsprósentuna ekki í hámarki árið 2023. Álagningarprósentan er lægst hjá Seltjarnarnesbæ af samanburðarsveitarfélögum, eða 14,31%.

Fasteignaskattur, sem lagður er á fasteignamat húsnæðis og lóðar, skiptist í þrennt:

A-skattur er lagður á íbúðarhúsnæði og getur verið allt að 0,5% af fasteignamati.

B-skattur er lagður á ýmsar opinberar byggingar og er 1,32% af fasteignamati.

C-skattur er lagður á atvinnuhúsnæði og annað húsnæði, sem ekki fellur undir A- eða B-skatt, og getur verið allt að 1,32% af fasteignamati.

Heimilt er sveitarstjórn að hækka álagningu A- og C-skatta um allt að 25%. Hámarksálagning A-skatts er þá 0,625% og C-skatts 1,65% með álagi.

Eins og taflan sýnir er Ísafjarðarbær eina sveitarfélagið af samanburðarsveitarfélögum með fasteignaskatt í A-lið í hámarki með álagi. Ekkert af sveitarfélögum er með fasteignaskatt A-lið í hámarki án álags. Í Skagafirði er álagningarprósentan (árið 2023) 0,475%.

Álagningarprósentan í B-lið er bundin í lög, 1,32%, og er því sú sama hjá öllum sveitarfélögum. Hér er um að ræða húsnæði í eigu hins opinbera.

Álagning í C-lið getur verið allt að 1,32%. Hins vegar er sveitarfélögum heimilt að leggja allt að 25% álag á þennan tekjustofn og fara með hann í allt að 1,65%. Fimm af samanburðar sveitarfélögum nýta sér heimild til að vera með hámarks álag ofan á hámark fasteignaskatts í C-flokki. Er Skagafjörður eitt af þeim. Fimm sveitarfélög eru með álagninguna í hámarki með álagi og þá eitt með lægri álagningu en hámarkið, þ.e. Seltjarnarnesbær.

Varðandi önnur gjöld og lóðarleigu ber að hafa í huga að í sumum tilfella er ekki um tæmandi upplýsingar að ræða.

Gera verður nokkurn greinarmun á framangreindum sköttum og skattígildi annars vegar og holræsagjaldi, vatnsgjaldi, sorphreinsigjaldi og sorpeyðingargjaldi hins vegar. Annars vegar er um skatt að ræða og hins vegar gjöld. Gjöldin eru lögð á samkvæmt ákveðinni samþykkt þar um og eru eingöngu ætluð til að standa undir kostnaði við rekstur holræsa og vatnsveitu, við sorphreinsun og sorplosun.

Tafla 21: Fasteignastuðull í samanburðarsveitarfélögum árið 2023 og áhrif hans á útreikning fasteignaskatts

	Akranes- kaupstaður	Fjarðabyggð, Neskaupstaður	Múlaþing, Egilsstaðir	Seltjarnarnes- bær	Vestmannaeyja- bær	Skagafjörður, Sauðárkrúkur	Borgarbyggð, Borgarnes	Suðurnesjabær, Sandgerði	Ísafjarðarbær, eldri byggð	Grindavík- bær	Hveragerði- bær
Íbúafjöldi janúar 2023	7.997	5.262	5.208	4.674	4.523	4.306	4.090	3.925	3.864	3.669	3.196
Fasteignaskattstekjur á hvern íbúa 2021	81	178	123	74	92	133	140	229	98	135	114
Fasteignastuðull 2023, sérbýli	1,30	0,84	0,97		0,88	1,00	1,05	0,89	1,06	1,10	1,39
Fasteignastuðull 2023, fjölbýli	1,62	0,93	1,21		1,21	1,00	1,34	1,09	1,25	1,28	1,73
Fasteignaskattur A-liður, % á fm.	0,2306%	0,424%	0,475%		0,268%	0,475%	0,35%	0,28%	0,56%	0,300%	0,330%
Matseining 50.000 þús. kr., matsstuðull 1,00 í sérbýli	65.000	42.000	48.500		44.000	50.000	52.500	44.500	53.000	55.000	69.500
Matseining 50.000 þús. kr., matsstuðull 1,00 í fjölbýli	81.000	46.500	60.500		60.500	50.000	67.000	54.500	62.500	64.000	86.500
Fasteignaskattur, sérbýli	149.890	178.080	230.375		117.920	237.500	183.750	124.600	296.800	165.000	229.350
Fasteignaskattur, fjölbýli	186.786	197.160	287.375		162.140	237.500	234.500	152.600	350.000	192.000	285.450

Heimild: Húsnæðis- og mannvirkjastofnun (<https://geo.fasteignaskra.is/vefur/2023/matsvaedi/>)

Tafla 21 sýnir fasteignaskattstekjur í þúsundum króna á íbúa í samanburðarsveitarfélögum árið 2021 og fasteignamatsstuðullinn 2023. Þar sem verðið er 50.000.000 kr. er matsstuðullinn 1,00. Síðan sýnir taflan hlutfallslega álagningu fasteignaskatts og álagningu í krónum talið miðað við álagningarhlutfall og matsstuðul hjá samanburðarsveitarfélögum. Þar sem eru fleiri en einn þéttbýliskjarni og dreifbýli er tekið mið af einum þéttbýliskjarna í viðkomandi sveitarfélagi. Þar sem það á við er viðkomandi þéttbýliskjarni nefndur.

Eins og taflan sýnir fæst alls ekki rétt mynd af samanburði á fasteignaskatti með því eingöngu að líta á álagningarprósenta. Tvær neðstu línurnar sýna álagningu fasteignaskatts í þessum sveitarfélögum miðað við álagningarprósenta árið 2023 og matsstuðla í þessum sveitarfélögum.

Eins og taflan sýnir er álagningin í krónum talið lægst hjá Vestmannaeyjabæ, þ.e. 117.920 kr. á sérbýli, að gefnum framangreindum forsendum. Hæst var álagningin í þessum samanburði í Skagafirði og þá á Sauðárkróki, eða 237.500 kr.

Þegar álagningin í krónum talið er skoðuð á fjölbýli miðað við matsstuðul og álagningarprósenta í hverju sveitarfélagi er hún lægst í Suðurnesjabæ og þá í Sandgerði, eða 124.600 kr. en hæst í eldri byggðinni í Ísafjarðarbæ, eða 350.000 kr. Af þessu má ljóst vera að matsstuðullinn skiptir verulegu máli um hver skatturinn er í krónum talið.

Tafla 22: Fasteignamatsstuðlar í Skagafirði árið 2023

	Sauðárkrúkur	Hofsós	Skagafjörður, dreifbýli
Fasteignastuðull 2023, sérbýli	1,00	0,51	0,78
Fasteignastuðull 2023, fjölbýli	1,00	0,65	0,48
Fasteignaskattur A-liður, % á fm.	0,475%	0,475%	0,475%
Matseining 50.000 þús. kr., matsstuðull 1,00 í sérbýli	50.000	25.500	39.000
Matseining 50.000 þús. kr., matsstuðull 1,00 í fjölbýli	50.000	32.500	24.000
Fasteignaskattur, sérbýli	237.500	121.125	185.250
Fasteignaskattur, fjölbýli	237.500	154.375	114.000

Heimild: Húsnæðis- og mannvirkjastofnun (<https://geo.fasteignaskra.is/vefur/2023/matsvaedi/>)

Tafla 22 sýnir fasteignamatsstuðla í Skagafirði og þá mismunandi raun álagningu í Skagafirði miðað við að fasteign sé staðsett á Sauðárkróki, Hofsósi eða í dreifbýlinu. Miðað er við að fasteign með matstuðulinn 1 sé að verðmæti 50.000.000 kr.

Eins og taflan sýnir er verulegur munur á fasteignaskattinum innan Skagafjarðar þegar tekið hefur verið tilliti til matsstuðulsins.

Fasteignaskatturinn er 237.500 kr. á Sauðárkróki að gefnum framangreindum forsendum, en 121,125 á Hofsósi og 185.250 í dreifbýlinu miðað við sambærilegar eignir í sérþýli á þessum stöðum.

Í fjölbýli er fasteignaskatturinn 237.500 á Sauðárkróki, 154.375 kr. á Hofsósi og 114.000 í dreifbýlinu. Allt miðað við sambærilegar eignir, matsstuðul 2023 og álagningarprósentu 2023.

Laun

Laun og launatengd gjöld eru langstærsti útgjaldaliður sveitarfélaga. Samtala launa og launatengdra gjalda sem hlutfall af heildartekjum fyrir öll sveitarfélög á landinu, A-hluta, árið 2021 var 57,4%. Fyrir Skagafjörð var þetta hlutfall 61,8% árið 2022.

Tafla 23: Laun og launatengd gjöld, A-hluti, sem hlutfall af tekjum hjá samanburðarsveitarfélögum árin 2012 til 2022

	Íbúafjöldi janúar 2023	2012	2013	2014	2015	2016	2017	2018	2019	2020	2021	2022
Akraneskaupstaður	7.997	57,1%	54,7%	55,6%	58,4%	56,9%	63,4%	55,4%	59,0%	64,1%	60,2%	63,0%
Fjarðabyggð	5.262	52,5%	51,8%	53,4%	56,3%	55,5%	57,6%	53,9%	54,7%	63,4%	63,5%	61,4%
Múlaþing	5.208									61,4%	60,1%	60,4%
Seltjarnarnesbær	4.674	51,7%	51,7%	53,4%	61,1%	56,6%	61,4%	58,7%	58,7%	61,3%	58,0%	57,9%
Vestmannaeyjabær	4.523	41,6%	42,2%	46,7%	47,7%	45,7%	53,0%	48,3%	50,2%	54,7%	52,0%	51,7%
Skagafjörður	4.306	60,7%	57,1%	58,5%	61,9%	60,1%	64,9%	61,0%	59,6%	63,1%	64,9%	61,8%
Borgarbyggð	4.090	51,5%	52,4%	54,5%	54,4%	50,1%	53,4%	51,4%	54,0%	59,1%	59,9%	55,7%
Suðurnesjabær	3.925							44,7%	47,2%	49,9%	51,5%	52,1%
Ísafjarðarbær	3.864	54,0%	52,1%	55,8%	54,5%	52,5%	55,1%	55,9%	54,3%	60,6%	56,8%	51,3%
Grindavíkurbær	3.669	49,5%	50,1%	52,8%	52,0%	50,8%	55,2%	51,9%	51,0%	58,1%	55,6%	52,9%
Hveragerðisbær	3.196	51,8%	49,9%	50,1%	52,0%	51,8%	52,9%	54,3%	54,5%	57,4%	57,4%	
Meðaltal samanburðar sveitarfélaga	50.714	52,6%	51,6%	53,7%	55,8%	53,8%	58,2%	53,9%	54,9%	60,0%	58,7%	57,6%
Meðaltal landið allt	387.758	50,4%	49,6%	52,0%	53,6%	51,0%	52,9%	51,8%	53,3%	57,2%	57,4%	

Heimild: Samband íslenskra sveitarfélaga

Tafla 23 sýnir laun og launatengd gjöld sem hlutfall af tekjum samanburðarsveitarfélaga. Í töflunni er einnig að finna meðaltal á hlutfallinu fyrir samanburðarsveitarfélögin og öll sveitarfélög á landinu. Ársreikningur Hveragerðisbæjar 2022 var ekki kominn á vef sveitarfélagsins við vinnslu skýrslunnar.

Árið 2022 var hlutfallið hjá Skagafirði 61,8% og hafði lækkað frá árinu 2021. Þetta hlutfall var hæst hjá Skagafirði öll árin nema árið 2020 og 2022. Í sumum tilfella er munurinn umtalsverður.

Hafa ber í huga að í þeim tilfellum sem sveitarfélag kaupir þjónustu eins og t.d. rekstur leikskóla eru stöðugildi þess leikskóla ekki talin hér með. Eingöngu er um að ræða stöðugildi þeirra starfsmanna sem eru á launaskrá hjá viðkomandi sveitarfélögum. Einnig getur

sveitarfélag verið leiðandi sveitarfélag eins t.d. í málefnum fatlaðs fólks og þá geta stöðugildi, sem eru vegna þjónustu í öðru/öðrum sveitarfélögum, talist með stöðugildum í viðkomandi sveitarfélagi o.s.frv. Þetta á t.d. við hvað Skagafjörð varðar. Í þessum samanburði verður að taka tillits til þessa.

Tafla 24: Mismunur á hlutfall launa og launatengdra gjalda af tekjum hjá Skagafirði og samanburðarsveitarfélögum

	2012	2013	2014	2015	2016	2017	2018	2019	2020	2021	2022
Akraneskaupstaður	3,5%	2,5%	2,9%	3,5%	3,2%	1,5%	5,6%	0,6%	-1,1%	4,6%	-1,2%
Fjarðabyggð	8,2%	5,3%	5,2%	5,7%	4,6%	7,3%	7,1%	4,9%	-0,4%	1,4%	0,4%
Múlaþing									1,7%	4,8%	1,4%
Seltjarnarnesbær	8,9%	5,5%	5,2%	0,8%	3,5%	3,4%	2,3%	0,9%	1,7%	6,8%	3,9%
Vestmannaeyjabær	19,1%	15,0%	11,9%	14,2%	14,4%	11,8%	12,7%	9,4%	8,3%	12,9%	10,1%
Skagafjörður											
Borgarbyggð	9,2%	4,8%	4,0%	7,5%	10,0%	11,5%	9,6%	5,6%	4,0%	5,0%	6,2%
Suðurnesjabær								12,4%	13,2%	13,4%	9,7%
Ísafjarðarbær	6,6%	5,0%	2,8%	7,4%	7,6%	9,8%	5,1%	5,3%	2,5%	8,0%	10,6%
Grindavíkurbær	11,2%	7,0%	5,7%	9,9%	9,2%	9,7%	9,1%	8,6%	4,9%	9,3%	9,0%
Hveragerðisbær	8,9%	7,3%	8,4%	9,9%	8,3%	12,0%	6,7%	5,1%	5,7%	7,4%	
Meðaltal samanburðar sveitarfélaga	8,1%	5,5%	4,8%	6,1%	6,3%	6,7%	7,1%	4,7%	3,0%	6,2%	4,3%
Meðaltal landið allt	10,3%	7,6%	6,5%	8,4%	9,1%	12,0%	9,2%	6,3%	5,9%	7,5%	

Heimild: Samband íslenskra sveitarfélaga og ársreikningar sveitarfélaganna 2022

Tafla 24 sýnir mismuninn á hlutfalli launa og launatengdra gjalda hjá Skagafirði og samanburðarsveitarfélögum.

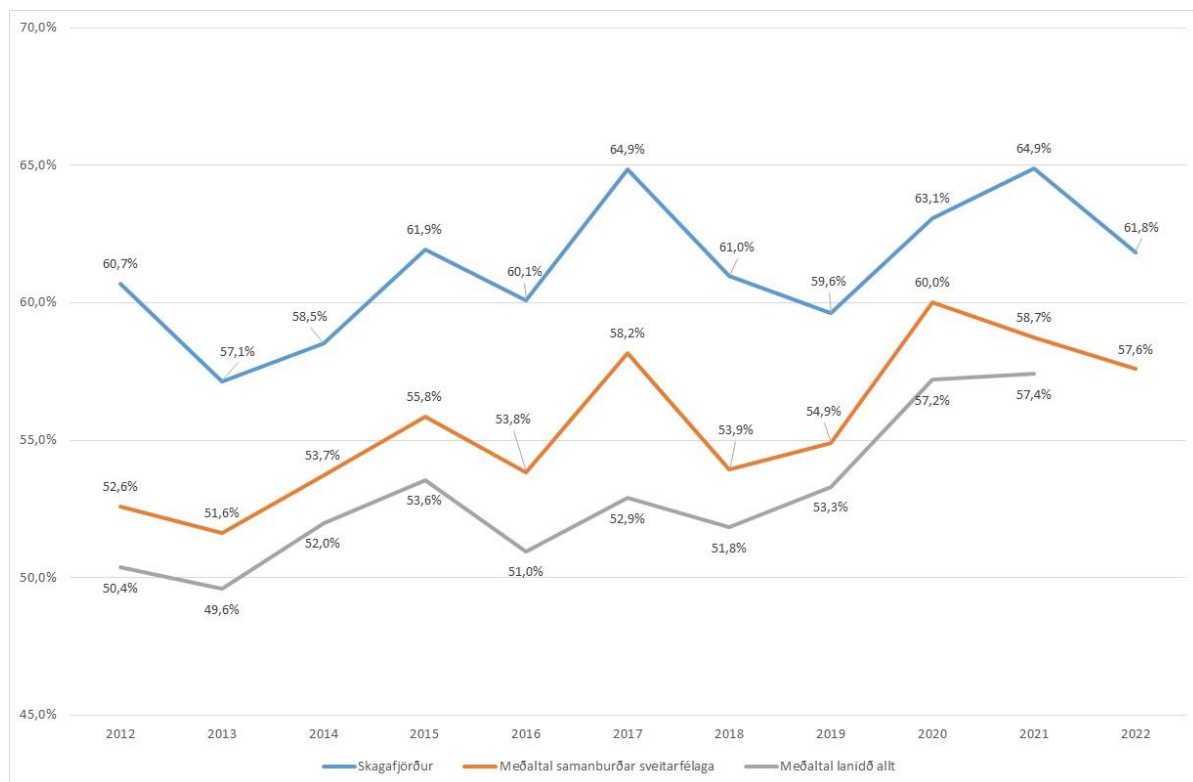
Eins og taflan sýnir er mismunurinn nokkur. Meðaltalið fyrir samanburðarsveitarfélögin var frá 3% stigum upp í 8% stig, sem hlutfallið var hærra hjá Skagafirði. Fyrir landið allt var mismunurinn enn meiri eða frá 6% stigum upp í 12% stig.

Hlutfallið hjá Skagafirði var öll árin nokkru hærra en hjá Ísafjarðarbæ sem er einnig fjölkjarna sveitarfélag. Mismunurinn var frá 3% stigum upp í tæp 10% stig.

Árið 2022 voru launagjöld hjá Skagafirði 4,3% stigum hærra en meðaltalið fyrir samanburðarsveitarfélögin. Sem hlutfall af tekjum gerir það 279 millj. kr.

Hafa verður í huga að rekstur sveitarfélaga er misjafn og getur það haft áhrif á hlutföllin í töflu 23 og 24. Sem dæmi má nefna að þegar þjónusta er keypt af verktaka, t.d. rekstur leikskóla, leiðir það til lækkunar á launakostnaði en hækkunar á öðrum rekstrarkostnaði, þar sem þjónustukaupin væru gjaldfærð þar.

Mynd 20: Laun og launatengd gjöld, A-hluta, sem hlutfall af tekjum hjá Skagafirði og meðaltal samanburðarsveitarfélaga og á landinu öllu árin 2012 til 2022



Heimild: Samband íslenskra sveitarfélaga og ársreikningar sveitarfélaganna 2022

Á mynd 20 má sjá laun og launatengd gjöld, A-hluta, sem hlutfall af tekjum Skagafjarðar, samtals hjá samanburðarsveitarfélögum og öllum sveitarfélögum samtals.

Meðaltalið hjá samanburðarsveitarfélögum var 58,7% og 57,4% fyrir öll sveitarfélög árið 2021. Skagafjörður var því með um 6,2% stigum hærra hlutfall en meðaltalið var hjá samanburðarsveitarfélögum og 7,5% stigum hærra en meðaltalið fyrir öll sveitarfélög á landinu. Miðað við tekjur Skagafjarðar gerir þessi mismunur hærri launagjöld sem nemur 351 millj. kr. miðað við samanburðarsveitarfélögin og 426 millj. kr. miðað við öll sveitarfélög.

Árið 2022 var þetta hlutfall hjá Skagafirði 61,8% og hafði lækkað og hjá samanburðarsveitarfélögum samtals 57,6%.

Tafla 25: Launagjöld hjá Skagafirði árin 2019 til 2022

	Árið 2019			Hlutfall af mánaðarlunaum og dagvinnulaunum			Árið 2020			Hlutfall af mánaðarlunaum og dagvinnulaunum		
	A-hluti	B-hluti	A- og B-hluti	A-hluti	B-hluti	A- og B-hluti	A-hluti	B-hluti	A- og B-hluti	A-hluti	B-hluti	A- og B-hluti
	Mánaðarlaun	1.932.220	96.022	2.028.241				2.120.023	107.007	2.227.030		
Dagvinnulaun	7.120	0	7.120				21.386	0	21.386			
Br.gjald og vaktahvati	0	0	0				219	0	219			
Föst yfirvinna	54.704	14.622	69.326	10,3%	28,9%	11,2%	56.717	16.459	73.176	9,0%	27,3%	9,9%
Yfirvinna	144.707	13.109	157.816				136.167	12.765	148.932			
Álag	85.058	0	85.058	5,2%	15,0%	5,7%	96.393	323	96.716	5,4%	14,5%	5,8%
Bakv.álag	16.233	14.436	30.669				19.373	15.147	34.520			
Orlof	50.491	5.687	56.178				60.183	6.177	66.360			
Orlofsuppgjör	10.293	50	10.343				6.991	0	6.991			
Nefndir	27.841	2.510	30.350				32.147	2.363	34.510			
Akstur	10.773	0	10.773	0,6%	0,0%	0,5%	8.400	0	8.400	0,4%	0,0%	0,4%
Orl. og des uppbætur	55.361	2.422	57.784				62.266	2.659	64.925			
Fatapeningar	5.434	0	5.434				6.002	0	6.002			
Önnur laun	55.252	2.573	57.825				41.188	1.332	42.520			
Launalaust leyfi	-11.880	-328	-12.208				-13.827	-1.898	-15.726			
Launatengd gjöld	569.160	34.978	604.138				636.264	38.398	674.662			
Samtals	3.012.767	186.081	3.198.849				3.289.890	200.735	3.490.625			

	Árið 2021			Hlutfall af mánaðarlunaum og dagvinnulaunum			Árið 2022			Hlutfall af mánaðarlunaum og dagvinnulaunum		
	A-hluti	B-hluti	A- og B-hluti	A-hluti	B-hluti	A- og B-hluti	A-hluti	B-hluti	A- og B-hluti	A-hluti	B-hluti	A- og B-hluti
	Mánaðarlaun	2.361.397	111.010	2.472.407				2.592.960	122.782	2.715.742		
Dagvinnulaun	22.632	36	22.669				29.991	207	30.198			
Br.gjald og vaktahvati	15.822	0	15.822				28.277	0	28.277			
Föst yfirvinna	58.329	17.364	75.693	9,3%	28,9%	10,1%	62.692	18.084	80.777	8,4%	29,6%	9,3%
Yfirvinna	162.620	14.708	177.328				156.545	18.353	174.898			
Álag	108.828	723	109.551	5,4%	15,1%	5,8%	122.461	1.115	123.576	5,5%	15,7%	6,0%
Bakv.álag	19.730	15.992	35.723				22.389	18.138	40.527			
Orlof	73.340	6.633	79.974				73.905	7.549	81.454			
Orlofsuppgjör	13.539	75	13.614				15.789	990	16.779			
Nefndir	34.974	2.670	37.644				39.298	2.709	42.006			
Akstur	10.583	9	10.592	0,4%	0,0%	0,4%	15.832	0	15.832	0,6%	0,0%	0,6%
Orl. og des uppbætur	65.589	2.676	68.264				69.891	2.900	72.790			
Fatapeningar	6.155	0	6.155				5.651	0	5.651			
Önnur laun	7.269	0	7.269				11.226	129	11.355			
Launalaust leyfi	-13.117	-180	-13.297				-20.846	-196	-21.041			
Launatengd gjöld	702.480	39.997	742.477				774.144	45.471	819.615			
Samtals	3.650.170	211.714	3.861.884				4.000.208	238.231	4.238.439			

Heimild: Skagafjörður

Tafla 25 sýnir skiptingu launagjalda hjá Skagafirði árin 2019, 2020, 2021 og 2022 vegna A- og B-hluta.

Eins og taflan sýnir var yfirvinna sem hlutfall af föstum launum og dagvinnulaunum 11.2% árið 2019, 9,9% árið 2020, 10,1% árið 2021 og 9,3% árið 2022, þ.e. A- og B-hluti samtals. Þannig lækkaði þetta hlutfall á milli árána 2019 og 2020, en hækkar á milli árána 2019 og 2020 en lækkar svo aftur árið 2022.

Hlutfallið hjá B-hluta fyrirtækjum var um þrisvar sinnum hærra en hjá A-hluta öll árin.

Bifreiðastyrkir sem hlutfall af föstum launum voru vel innan við 1% öll árin. Enginn

bifreiðastyrkur var greiddur hjá B-hluta fyrirtækjum.

Tafla 26: Skráðir veikindadagar hjá starfsmönnum og samtals virkir vinnudagar hjá sveitarfélaginu

	2022	2021	2020
Veikindi starfsmanna	7.666	5.496	4.071
Veikindi v. barna	804	723	567
Samtals veikindadagar	8.470	6.219	4.638
Fjöldi stöðugilda	400	389	377
Fjöldi virkra vinnud. á ári	244	244	244
Samtals virkir vinnudagar miðað við fjölda stöðugilda	97.600	94.916	91.988
Veikindadagar í hlutfalli af virkum vinnudögum	8,68%	6,55%	5,04%

Heimild: Skagafjörður

Tafla 26 sýnir fjölda skráðra veikindadaga hjá starfsmönnum Skagafjarðar og samtals virka vinnudaga í heilt ár hjá starfsmönnum Skagafjarðar. Fjöldi stöðugilda er meðaltalsfjöldi stöðugilda viðkomandi ár.

Eins og fram kemur í töflunni fjölgað veikindadögum á milli árána 2020 til og með 2022. Fjöldinn var 567 dagar árið 2020, 723 árið 2021 og 804 dagar árið 2022. Þannig jókst fjöldinn á milli árána 2020 og 2022 um 42%. Á sama tíma fjölgaði stöðugildum um 6%.

Veikindadagar sem hlutfall af virkum vinnudögum samtals voru 5% árið 2020 samanborið við 8,7% árið 2022. Miðað við 8,7% hlutfall veikindadaga árið 2022 má gera ráð fyrir að greidd laun og launatengd gjöld vegna veikindadaga hafi verið a.m.k. 368 millj. kr.

Rétt er að fram komi að sveitarfélagið hefur „útvíkkað“ veikindaréttinn til starfsfólks (umfram kjarasambundinn rétt), og getur starfsfólk nýtt veikindadag þegar það fer t.d. í sjúkraþjálfun, til tannlæknis og í almenna tíma hjá lækni, hvort sem það er heima í héraði eða á Akureyri/Reykjavík, sem krefst eðlilega lengri fjarveru.

Tafla 27: Fjöldi skráðra veikindadaga umfram sambundinn veikindarétt

	2022	2021	2020
Veikindi "annað" - starfsmenn, dagar	317,91	324,44	366,32
Hlutfall af heildarveikindum starfsmanna	8%	6%	5%

Heimild: Skagafjörður

Tafla 27 sýnir fjölda skráðra veikindadaga starfsmanna sem eru vegna erindis til læknis, í sjúkraþjálfun og þess háttar.

Eins og fram kemur í töflunni voru 8% af skráðum veikindum árið 2022 vegna erinda til læknis, sjúkraþjálfara o.s.frv. sem er umfram sambundinn veikindarétt, sbr. hér að framan.

Mörg fyrirtæki og stofnanir hafa sett sér viðmið um að ef hlutfall veikindadaga af virkum

vinnudögum fari yfir 5% sé nauðsynlegt að grípa til aðgerða. Þær gætu m.a. falist í því að skoða nánar ástæður veikindafjarvista og greina á milli langtíma- og skammtímafjarvista vegna veikinda (sjá t.d. <https://www.samband.is/media/skior-fjm19/AstaBjarna.pdf>).

Í fjárhagsáætlun hefur verið áætlað fyrir veikindum þeirra starfsmanna sem vitað er að eiga við langvinn veikindi að stríða þegar vinna við fjárhagsáætlunargerð hefur farið fram. Er þá miðað við veikindarétt viðkomandi. Ekki hefur verið gert ráð fyrir öðrum veikindum í fjárhagsáætlun skv. upplýsingum frá sviðsstjóra stjórnsýslu- og fjármálasviðs. Vegna þess hefur þurft að gera viðauka við fjárhagsáætlun vegna veikinda, sem síðan hafa komið upp innan viðkomandi fjárhagsárs.

Stöðugildi

Miðað við 1. apríl 2022 voru samtals 394,9 stöðugildi hjá Skagafirði, A- og B-hluti.

Tafla 28: Fjöldi stöðugilda hjá samanburðarsveitarfélögum 1. apríl 2022, A- og B-hluti, og íbúafjöldi í janúar 2022

	Íbúafjöldi í janúar 2022	Fjöldi stöðugilda í apríl 2022	Fjöldi íbúa á hvert stöðugildi	Fjöldi stöðugilda hjá Skagafirði miðað við fjölda íbúa á hvert stöðugildi hjá viðkomandi sveitarfélagi	Umfram stöðugildi
Akraneskaupstaður	7.841	619,6	12,7	323,2	71,7
Fjarðabyggð	5.206	435,2	12,0	341,9	53,0
Múlaþing	5.057	436,2	11,6	352,8	42,1
Seltjarnarnesbær	4.720	252,4	18,7	218,7	176,2
Vestmannaeyjabær	4.414	266,4	16,6	246,8	148,1
Skagafjörður	4.090	394,9	10,4	394,9	0,0
Borgarbyggð	3.868	260,7	14,8	275,7	119,2
Suðurnesjabær	3.753	266,9	14,1	290,9	104,0
Ísafjarðarbær	3.840	310,4	12,4	330,6	64,3
Grindavíkurbær	3.585	194,9	18,4	222,4	172,5
Hveragerðisbær	2.984	244,3	12,2	334,8	60,1
Samtals	49.358	3.681,8	13,4	305,1	89,8

Heimild: Árbók sveitarfélaga 2022 og Hagstofa Íslands

Tafla 28 sýnir fjölda stöðugilda í apríl 2022 hjá samanburðarsveitarfélögum, A- og B-hluti, og fjölda íbúa á hvert stöðugildi hjá hverju af samanburðarsveitarfélögum í janúar 2022.

Þar sem íbúafjöldi sveitarfélaganna er nokkuð mismunandi er ekki rétt að horfa einungis á tölu stöðugilda. Jafnframt verður að hafa í huga að samsetning stöðugilda hjá sveitarfélögum getur verið nokkuð mismunandi. Fjöldi íbúa á hvert stöðugildi gefur aftur á móti ákveðna vísbendingu. Hins vegar ber að hafa í huga að rekstur sveitarfélaga getur verið mismunandi, ef t.d. leikskólar eru reknir í einkaframkvæmd teljast stöðugildi þar ekki með. Einnig ef sveitarfélög eru með verkefni í byggðasamlögum, að þá teljast þau stöðugildi yfirleitt ekki með hjá viðkomandi sveitarfélögum. Hjá sveitarfélögum sem eru leiðandi í tilteknum verkefnum geta stöðugildi talist með hjá viðkomandi sveitarfélagi vegna þjónustu í öðru/öðrum sveitarfélögum, sbr. hér að framan. Jafnframt er mismunandi hversu umsvifamikil B-hluta fyrirtæki eru hjá sveitarfélögum. Gæta þarf að þessu við þennan samanburð.

Þegar fjöldi íbúa á hvert stöðugildi hjá samanburðarsveitarfélögunum er skoðaður í þessum samanburði var Skagafjörður með fæsta íbúa á hvert stöðugildi, eða 10,4 íbúa. Það sveitarfélag sem kemur næst var Fjarðabyggð með 12 íbúa. Ef fjöldi íbúa á hvert stöðugildi hefði verið sá sami og í Fjarðabyggð hefðu stöðugildin verið 53 færri.

Meðaltalið fyrir þessi sveitarfélög var 13,4 íbúar á hvert stöðugildi samanborið við að það voru 10,4 íbúar á hvert stöðugildi hjá Skagafirði. Flestir voru íbúarnir á hvert stöðugildi hjá Seltjarnarnesbæ, eða 18,7 íbúar.

Tafla 29: Fjöldi stöðugilda hjá Skagafirði í apríl ár hvert skipt eftir stéttarfélögum og fjöldi íbúa í janúar ár hvert árin 2012 til 2022

Ár	BSRB	BHM	KÍ	ASÍ	Annað	Samtals stöðugildi	Íbúafjöldi í janúar ár hvert	Fjöldi íbúa á hvert stöðugildi
2012	109,7	24,3	126,8	68,6	4,0	333,4	4.024	12,1
2013	96,5	26,7	127,8	65,6	5,0	321,6	4.010	12,5
2014	104,1	22,1	121,2	65,6	4,0	317,0	3.978	12,5
2015	101,4	25,5	117,1	68,0	5,0	317,0	3.910	12,3
2016	95,0	30,3	119,2	88,7	5,0	338,2	3.902	11,5
2017	89,2	29,5	112,8	93,4	5,0	329,9	3.932	11,9
2018	102,2	31,6	109,9	90,0	6,0	339,7	3.955	11,6
2019	98,9	30,8	108,8	93,8	8,0	340,3	3.992	11,7
2020	98,2	29,7	106,3	102,4	10,0	346,6	4.034	11,6
2021	105,7	30,2	112,8	103,9	9,0	361,6	4.084	11,3
2022	121,3	35,2	114,9	115,5	8,0	394,9	4.090	10,4
2022-2017	32,1	5,7	2,1	22,1	3,0	65,0	158,0	-1,6

Heimild: Árbók sveitarfélaga og Hagstofa Íslands

Tafla 29 sýnir fjölda stöðugilda hjá Skagafirði í apríl ár hvert árin 2012 til 2022, skipt eftir aðildarfélögum starfsmanna. Einnig sýnir taflan fjölda íbúa í janúar sömu ár og fjölda íbúa á hvert stöðugildi hjá sveitarfélaginu.

Eins og fram kemur í töflunni var fjöldi stöðugilda samtals að breytast nokkuð á milli ára þessi ár. Var ýmist að fækka eða fjölga á milli ára fram til ársins 2017. Flestir voru íbúar á hvert stöðugildi árin 2013 og 2014, eða 12,5.

Eftir árið 2017 fjölgar stöðugildum hvert ár á milli ára. Á milli árana 2017 og 2022 fjölgaði stöðugildum um 65. Á sama tíma fjölgaði íbúum um 158. Árið 2022 voru 10,4 íbúar á hvert stöðugildi, eða fækkun um 1,6 íbúa frá árinu 2017.

Á milli árana 2017 og 2022 fjölgaði um 32,1 stöðugildi þar sem viðkomandi starfsmenn voru í BSRB og um 22,1 þar sem viðkomandi starfsmenn voru í ASÍ, eða samtals um 54,2 stöðugildi.

Eins og fram kemur í töflu 25 hér að framan voru launagjöld hjá Skagafirði árið 2022 samtals 4.238 millj. kr. Miðað við að stöðugildin voru samtals 394,2 gerir það meðallaunagjöld á hvert stöðugildi 10.733 þús. kr. Kostnaður við 65 stöðugildi sem var aukningin frá 2017 til 2022 gerir 698 millj. kr.

Tafla 30: Meðalfjöldi stöðugilda ár hvert skipt niður á þjónustu- og málaflokka

	2020	2021	2022	Breyting, hlutfall			Mismunur
				2021/2020	2022/2021	2022/2020	2022-2020
02-Félagsþjónusta	71,77	76,60	82,27	6,7%	7,4%	14,6%	10,51
04-Fræðslu- og skólaþjónusta	205,99	214,02	220,04	3,9%	2,8%	6,8%	14,05
05-Atvinnu-, menningar- og kynningarmál	12,08	13,16	13,83	8,9%	5,1%	14,5%	1,75
06-Frístunda-, íþróttá- og tómstundaþjónusta	31,46	30,35	29,61	-3,5%	-2,4%	-5,9%	-1,85
07-Brunavarnir og sjúkraflutningar	4,11	4,07	4,17	-1,1%	2,5%	1,4%	0,06
09-Skipulags- og byggingarþjónusta	4,17	3,38	3,55	-19,0%	5,1%	-14,9%	-0,62
11-Garðyrkjudeild	5,43	5,54	5,99	2,1%	8,1%	10,3%	0,56
13-Atvinnu- og kynningarmál	4,12	3,29	2,92	-20,0%	-11,3%	-29,1%	-1,20
21-Sameiginleg þjónusta	13,88	13,70	13,93	-1,3%	1,7%	0,3%	0,05
31-Eignasjóður	8,37	8,92	7,41	6,5%	-16,9%	-11,5%	-0,97
61-Hafnarsjóður	2,99	3,26	4,29	9,0%	31,3%	43,2%	1,29
67-Veitur	12,39	12,28	12,00	-0,9%	-2,2%	-3,2%	-0,39
Z 21610 Eftirlaun	0,04			-100,0%		-100,0%	-0,04
Samtals	376,82	388,57	400,01	3,1%	2,9%	6,2%	23,20

Heimild: Skagafjörður

Tafla 30 sýnir meðalfjölda stöðugilda hjá Skagafirði skipt niður á þjónustu- og málaflokka.

Eins og fram kemur í töflunni fjölgaði stöðugildum miðað við heilt ár á milli árána 2020 og 2022 um 23,2 stöðugildi. Er þar einkum um að ræða fjölgun stöðugilda annars vegar í félagsþjónustu, eða um 10,51, og hins vegar í fræðslu- og skólaþjónustu, eða um 14,05. Samtals var fjölgun þessarar tveggja þjónustubátta um 24,56 stöðugildi.

Á þeim þjónustubáttum, þar sem stöðugildum fjölgaði, var fjölgunin samtals 28,26 stöðugildi. Samtala fækkunar stöðugilda var 5,06, eða nettó fjölgun um 23,2 stöðugildi.

Eins og kemur fram hér að framan voru launagjöldin árið 2022 samtals 4.238 millj. kr. Miðað við að stöðugildin voru samtals árið 2022 að meðaltali 400,01 gerir það meðallaunagjöld á hvert stöðugildi 10.595 þús. kr. Kostnaður við 23,2 stöðugildi, sem var aukningin frá 2020, gerir 246 millj. kr.

Annar rekstrarkostnaður

Eins og fram kom í kaflanum varðandi laun hér að framan fóru 61,8% af tekjum Skagafjarðar, A-hluta, í laun og launatengd gjöld árið 2022. Þannig að eftir stóðu 38,2%% fyrir öðrum útgjöldum svo sem fjármagnsgjöldum, afskriftum o.s.frv. árið 2022.

Tafla 31: Annar rekstrarkostnaður, A-hluti, sem hlutfall af tekjum hjá samanburðarsveitarfélögum árin 2012 til 2022

	Íbúafjöldi janúar 2023	2012	2013	2014	2015	2016	2017	2018	2019	2020	2021	2022
Akraneskaupstaður	7.997	32,5%	30,8%	31,0%	29,1%	27,8%	25,3%	25,9%	28,0%	30,1%	29,8%	32,8%
Fjarðabyggð	5.262	29,2%	30,3%	32,3%	30,0%	30,3%	29,6%	29,3%	31,5%	29,1%	26,3%	28,6%
Múlabing	5.208									33,2%	31,0%	33,2%
Seltjarnarnesbær	4.674	35,2%	35,4%	36,6%	38,3%	37,7%	39,1%	41,9%	37,2%	38,0%	38,2%	38,5%
Vestmannaeyjabær	4.523	38,1%	42,0%	40,8%	36,7%	36,1%	35,3%	35,0%	33,1%	35,3%	33,8%	34,2%
Skagafjörður	4.306	32,3%	32,9%	33,7%	31,6%	29,2%	27,7%	28,7%	29,6%	29,5%	29,2%	29,0%
Borgarbyggð	4.090	36,7%	37,5%	38,8%	31,9%	31,8%	31,7%	31,3%	32,2%	33,1%	31,1%	31,4%
Suðurnesjabær	3.925							42,0%	41,8%	39,5%	39,8%	36,3%
Ísafjarðarbær	3.864	32,2%	34,0%	37,8%	36,8%	34,2%	36,6%	35,0%	35,3%	38,9%	36,7%	40,7%
Grindavíkurbær	3.669	34,6%	36,7%	34,4%	34,7%	31,4%	29,9%	27,1%	30,0%	33,0%	32,5%	30,2%
Hveragerðisbær	3.196	33,3%	34,8%	36,9%	35,3%	34,5%	32,6%	32,7%	35,2%	33,2%	34,9%	
Meðaltal samanburðar sveitarfélaga	50.714	33,6%	34,5%	35,4%	33,3%	32,1%	31,4%	32,3%	32,9%	33,5%	32,4%	33,3%
Meðaltal lanidó allt	387.758	37,5%	38,4%	39,3%	37,6%	34,9%	33,1%	34,6%	36,0%	36,8%	36,0%	

Heimild: Samband íslenskra sveitarfélaga og ársreikningar sveitarfélaganna árið 2022

Tafla 31 sýnir annan rekstrarkostnað sem hlutfall af tekjum samanburðarsveitarfélaganna, A-hluta, meðaltalið fyrir þessi sveitarfélög og öll sveitarfélög á landinu. Annar rekstrarkostnaður er án launa, afskrifta og fjármagnsgjalda.

Eins og taflan sýnir var þetta hlutfall lægra en hjá Skagafirði ýmist hjá einu eða tveimur sveitarfélögum af samanburðarsveitarfélögum öll árin. Þannig að Skagafjörður kemur nokkuð vel út í þessum samanburði. Hafa ber í huga að hér hefur áhrif kaup á þjónustu í verktöku eins og t.d. rekstur grunn- og leikskóla. Kostnaður vegna þess er gjaldfærður sem annar rekstrarkostnaður.

Hlutfallið hjá Skagafirði var undir meðaltalinu fyrir samanburðarsveitarfélögin og fyrir öll sveitarfélög á landinu flest árin og vel það.

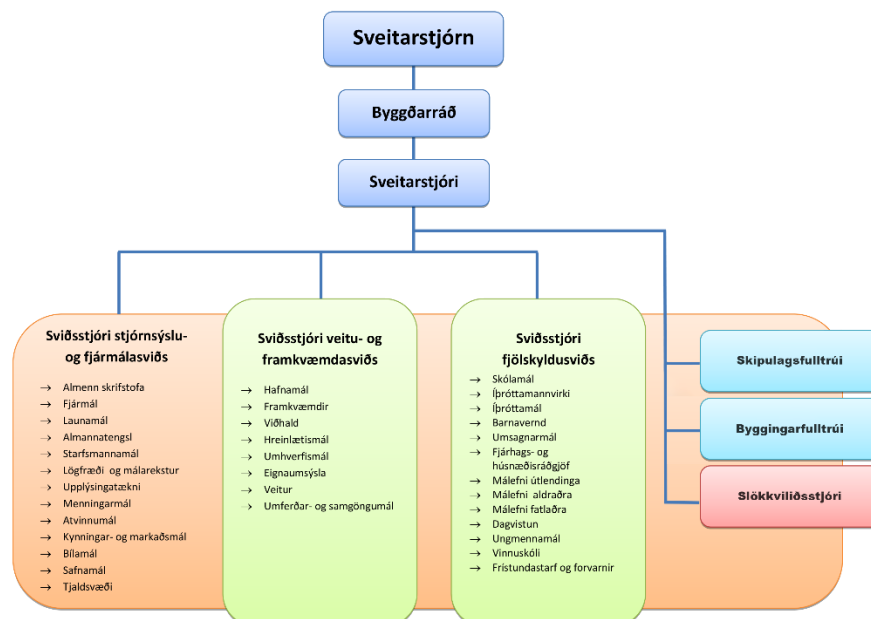
Árið 2022 var eitt sveitarfélag með þetta hlutfall lægra en Skagafjörður, þ.e. Fjarðarbyggð þar sem hlutfallið var 28,6%, en var 29,0% hjá Skagafirði. Meðaltalið hjá samanburðarsveitarfélögum var 33,3%. Árið 2021 var meðaltalið fyrir landið allt 36,0%.

Til mikils er að vinna að ná öðrum rekstrarkostnaði niður. Ætla má að það sé hægt, t.d. með útboðum. Líka má gera ráð fyrir að hægt sé að ná þessum kostnaði niður að einhverju leyti með hagræðingu án þess að skerða þjónustu. Má þar nefna til viðbótar við útboð eftirfylgni og aga með kaupum á orku og endurskipulagningu ýmis konar á innkaupum.

Stjórnsýslan

Málaflokkum Skagafjarðar er skipt niður á þrjú svið. Þar fyrir utan eru skipulagsfulltrúi, byggingarfulltrúi og slökkviliðsstjóri sem heyra beint undir sveitarstjóra.

Mynd 21: Skipurit fyrir Skagafjörð



Mynd 21 sýnir skipurit fyrir Skagafjörð eins og það birtist á vefsíðu sveitarfélagsins.

Eins og myndin sýnir eru sviðin þrjú, þ.e. stjórnsýslu- og fjármálasvið, veitu- og framkvæmdasvið og fjölskyldusvið. Sviðsstjórar þessara sviða heyra beint undir sveitarstjóra. Auk þess heyra skipulagsfulltrúi, byggingarfulltrúi og slökkviliðsstjóri beint undir sveitarstjóra.

Stjórnsýslu- og fjármálasvið

Næsti yfirmaður sviðsstjóra stjórnsýslu- og fjármálasviðs er sveitarstjóri.

Mynd 22: Skipurit fyrir stjórnsýslu- og fjármálasvið



Mynd 22 sýnir skipurit fyrir stjórnsýslu- og fjármálasvið tekið saman af skýrsluhöfundum (árslok 2022).

Eins og fram kemur á myndinni heyra 14.63 stöðugildi undir sviðið. Sviðsstjóri er næsti yfirmaður níu starfsmanna. Aðalbókari og mannauðsstjóri fara með verkstjórn sinna undirmanna en sviðsstjóri fer með stýringu á orlofi og þess háttar yfir þessum starfsmönnum (fer með mannaforræði).

Tafla 32: Fjöldi stöðugilda á stjórnsýslu og fjármálasviði skipt eftir þjónustubáttum

	2020	2021	2022
21150 Alþingiskosningar	0,00	0,04	0,00
21160 Forsetakosningar	0,00	0,00	
21190 Sveitarstjórnarkosningar			0,08
21200 Sameining sveitarfélaga			0,06
21400 Skrifstofa Sauðárkróki	11,88	11,65	11,78
21410 Þjónustufulltrúi	1,00	1,00	1,00
21460 Tölvusvið	1,00	1,00	1,00
Samtals	13,88	13,70	13,93

Heimild: Skagafjörður

Tafla 32 sýnir fjölda stöðugilda á stjórnsýslu- og fjármálasviði skipt eftir þjónustubáttum.

Eins og taflan sýnir hefur fjöldinn á milli þessar ára verið nokkurn veginn sá sami. Var 13,88 stöðugildi árið 2020 og 13,93 árið 2022.

Sveitarfélagið notast við eftirfarandi tölvukerfi og er unnið með þau sem hér segir:

- ✓ H3 launakerfið er eins og nafnið gefur til kynna, er notað við launaútreikning starfsmanna sveitarfélagsins og það skilar launaupplýsingum til launþega og skilagreinum til stéttarféлага, lífeyrissjóða, skattsins og í fjárhagsbókhald sveitarfélagsins. Grunn gögn fyrir launakeyrslu koma úr Vinnustund sem er viðveruskráningarkerfi. Öll vinna í þessu kerfi, er lýtur að launaútreikningi, er unnin af starfsmönnum launadeildar. Forstöðumenn fá upplýsingar frá launadeild þegar útborgun er reiknuð og tilbúin til staðfestingar. Þarna er möguleiki fyrir forstöðumenn að leiðrétta útborgun áður en hún er greidd. Forstöðumenn hafa aðgangsstýrðan aðgang að H3 kerfinu og upplýsingum um launþega og útborganir sem tilheyra þeirra deildum. Kerfinu fylgja tengingar þar sem hægt er að skoða launakostnað með ýmsum hætti og bera saman við áætluð laun. Launaáætlun sveitarfélagsins er unnin í H3 launakerfinu. Kerfisumsjón er hjá launadeild.
- ✓ Vinnustund er viðveruskráningarkerfi. Starfsmenn launadeildar viðhalda grunnupplýsingum kerfisins. Starfsmönnum er skylt að skrá viðveru sína í þetta kerfi með stimpilklukku/tölvu á starfsstöð sinni. Einnig er hægt að skrá viðveru sína yfir vef í gegnum tölvu eða síma. Sömuleiðis er möguleiki á að skrá í gegnum smáforrit í síma (app). Starfsmenn eiga að passa upp á að vinnutíma- og fjarveruskráning, svo sem veikindi, orlof o.s.frv., sé rétt og hafa til þess aðgang að sínum upplýsingum í kerfinu. Í Vinnustund eru vaktaplön sett upp þar sem við á og kerfið heldur utan um réttindi og skyldur launþega og launagreiðanda í samræmi við kjarasamninga. Þeir starfsmenn sem hafa mannaforráð samþykkja skráða viðveru og fjarveru til launa. Gögn flæða frá Vinnustund yfir í H3 launakerfið til útreiknings launa. Kerfisumsjón er hjá launadeild.
- ✓ 50skills er ráðningarkerfi þar sem haldið er utan um auglýsingar um lausar stöður, umsóknir og fylgigögn, viðtöl. Aðgangsstýring er að kerfinu. Umsjón er í höndum mannauðsstjóra og aðgangur heimill starfsmönnum launadeildar og forstöðumönnum. Upplýsingar frá nýráðnum s.s. bankareikningar o.fl. flytjast yfir í launakerfi H3.
- ✓ ONESystems er funda og málakerfi sveitarfélagsins. Kerfisumsjón er höndum skjalastjóra. Sviðsstjóri stjórnslu- og fjármálasviðs hefur víðtækar heimildir, m.a. kerfisumsjón, en hefur ekki aðgang að félags- og barnaverndarmálum. Málakerfið er aðallega notað í ráðhúsi og hjá veitu- og framkvæmdasviði og að nokkru leyti af forstöðumönnum og riturum leik- og grunnskóla fyrir afmörkuð gögn. Héraðsskjalasafn Skagfirðinga er með sín gögn í svokölluðum hliðargrunni. Mál eru stofnuð ýmist af skjalastjóra eða starfsmönnum. Öll mál eru með öryggisstillingu sem stofnandi máls setur á það. Þau mál sem þurfa afgreiðslu nefnda fá tengingu við viðkomandi nefnd. Nefndarmenn hafa aðgang að málum sem eru á dagskrá í viðkomandi nefnd og þeim gögnum sem merkt hafa verið til birtingar í fundagátt. Fundagáttin er aðgangsstýrð og nefndamenn sjá bara sína nefnd og þau gögn sem sett hafa verið fyrir fund á þeim tíma

sem viðkomandi hefur verið nefndarmaður eða varamaður í nefnd. Sveitarstjórnarmenn sjá fundargögn allra nefnda á þeim tíma sem þeir eru virkir í sveitarstjórn.

- ✓ Sveitarstjórinn (Vöndull frá Wise). Fjárhags- og viðskiptakerfi sveitarfélagsins. Allt bókhald og reikningagerð sveitarfélagsins er unnið í kerfinu með undantekningum þó. Kassakerfi (Centara) í sundlaugum og byggðasafni er samtengt Sveitarstjóranum. Reikningar vegna sölu á heitu og köldu vatni eru gerðir í Orkunni sem er sérstakt kerfi í umsjón Skagafjarðarveitna. Samtölur eru bókaðar mánaðarlega yfir á fjárhagslykla í Sveitarstjóranum með millifærslum. Fyrir námskeið og tónlistarskólanám er innheimt í gegnum kerfi sem heitir Sportabler. Þar fer fram skráning foreldra/forráðamanna á þátttöku barna í íþróttum og tónlistarnámi. Reikningar verða til í þessu kerfi og greiðsluháttur skráður (kort, greiðsluseðill) og fjöldi gjalddaga. Hvatapeningum sveitarfélagsins er úthlutað þarna í gegn. Viðskiptamanna-, tekju- og gjaldafærslur eru fluttar yfir í Sveitarstjórnann með millifærslum. Kerfisstjórn er á höndum sviðsstjóra stjórnsýslu- og fjármálasviðs. Oftast er leitað til hans með leiðbeiningar og ef villur og vandræði koma upp í kerfinu, annars er það þjónusta Wise sem leysir málin.
- ✓ Álagningarakerfi fasteignagjalda. Þetta er miðlægt kerfi sem HMS heldur utan um og sveitarfélögunum gert að vinna álagningu og breytingar vegna fasteigna og/eða fasteignaeigenda í því. Eftir að mánaðarálagningu eða breytingarálagningu er lokið eru upplýsingar lesnar inn í Sveitarstjórnann og gögnin að lokum unnin þar til innheimtu einu sinni í mánuði. Innheimtustjóri og sviðsstjóri stjórnsýslu- og fjármálasviðs hafa aðgang að þessu kerfi. Sviðsstjóri stjórnsýslu- og fjármálasviðs er kerfisstjóri og hefur á höndum alla vinnu sem lýtur að álagningu og breytingum í kerfinu.
- ✓ Vefumsjónarkerfi Stefnu er notað fyrir umsýslu með heimasíðu sveitarfélagsins. Fundargerðir sem skráðar eru í fundakerfi ONE og heimilt að birta á netinu fara sjálfkrafa á heimasíðuna þegar fundi er lokið. Á heimasíðunni eru ýmsar upplýsingar, s.s. um stjórnsýslu, þjónustu, gjaldskrár o.s.frv. og annað sem er á döfinni. Aðgangur að umsjónarkerfi vefs sveitarfélagsins er hjá sviðsstjóra stjórnsýslu- og fjármálasviðs, skjalastjóra, stjórnsýsluritari og verkefnisstjórum atvinnu- og markaðsmála. Kerfisstjórn er á höndum verkefnisstjóra atvinnu- og markaðsmála.

Fjárhagsáætlunarvinna byrjar í ágúst/september ár hvert. Sveitarstjóri og sviðsstjóri stjórnsýslu- og fjármálasviðs fara yfir rekstur líðandi árs og áætlun. Reynt er á þeim tíma að sjá fyrir hvernig áætlun ársins muni standast. Út frá þessari greiningu er svokölluð rammaáætlun fyrir rekstur næsta árs búin til með hliðsjón af áætlun ársins. Reynt er að forðast að áætla á einskíptis fjárveitingar sem eru í áætlun líðandi árs. Gert er ráð fyrir nýjum útgjöldum sem vitað er að komi til ef svo ber undir. Litið er til þjóðhagsspár sem kemur út snemma sumars varðandi verðlagshækkningar á milli ára. Sömuleiðis er spá um launahækkningar höfð til hliðsjónar ef kjarasamningar verða lausir á áætlunarári. Tekið er tillit til raunstöðu launa á þessum tíma og hún borin saman við launaáætlun.

Launaáætlun er keyrð í H3 fyrir næsta ár. Tekjuáætlun og gjaldskrárbreytingar eru áætlaðar skv. framangreindum forsendum. Framkvæmdir og afborganir lána eru teknar inn á þessum tíma skv. þriggja ára áætlun.

Þegar rammaáætlun hefur verið gefin út og samþykkt af byggðaráði og sveitarstjórn hefst formleg vinna starfsmanna með viðkomandi nefndum að koma saman áætlun. Sviðsstjóri hefur lagt upp með að gefa skamman tíma í áætlunargerðina til þess að allir séu einbeittir í verkefninu á meðan þeir eru að sinna því. Einnig að áætluninni sé dreift á mánuði strax í þessari vinnu á meðan upplýsingar eru ferskar. Það er mat sviðsstjóra að forstöðumenn séu ekki tilbúnir að fara aftur í áætlunargír og dreifa áætlun sinni eftir áramót.

Launaáætlun er gerð í H3 fyrir hvern einasta starfsmann af forstöðumönnum. Ýmist gera þeir það sjálfir eða með aðstoð frá starfsmanni viðkomandi sviðs. Í nefndum fer fram umræða um áætlanir og gjaldskrár sem undir þær falla. Gagnavinna fyrir áætlun um framkvæmdir og meiriháttar viðhald fasteigna er unnið af sveitarstjóra og sviðsstjórum veitu- og framkvæmdasviðs og sviðsstjóra stjórnáslu- og fjármálasviðs. Áætlun um framkvæmdir og viðhald er ákveðin af byggðaráði með tilliti til þeirrar lántöku sem fyrirhuguð er á áætlunarári. Reynt er að standast tímamörk laga og reglugerða er fjalla um fjárhagsáætlanir sveitarfélaga.

Gjaldkeri er skrifstofustjóri hjá Skagafjarðarveitum og heyrir undir sviðsstjóra veitu- og framkvæmdasviðs. Auk hans getur sviðsstjóri stjórnáslu- og fjármálasviðs og aðalbókari greitt reikninga.

Skrifstofustjórinn (gjaldkerinn) sinnir greiðslu reikninga fyrir sveitarfélagið ásamt öðrum störfum. Starfsmaður hjá honum sér um ákveðna innri reikninga í verkbókhaldi fyrir veitur, áhaldahús, tölvudeild og bílaleigu. Starfsmaðurinn sér einnig um afstemmingu á tveimur tékkareikningum og almennri afstemmingu á lánardrottnum ásamt starfsmönnum í bókhaldi. Starfsmaðurinn annast símsvörun hjá veitu- og framkvæmdasviði.

Sviðsstjóri stjórnáslu- og fjármálasviðs sér um að greiða alla fjárhagsaðstoð. Félagsráðgjafar sjá um að skrá fjárhagsaðstoðina í sérkerfi (Félagsmálastjóri) í Sveitarstjóranum. Að jafnaði fá allt að 10 einstaklingar fjárhagsaðstoð á mánuði. Þessi fjárhagsaðstoð er talin fram á launamiða til skatts (reitur 62 Félagsleg aðstoð). Ef rétt er skráð tekur litla stund að reikna skattinn af aðstoðinni og senda greiðslu í bankann.

Sviðsstjórinn fer með fjárreiður og framkvæmdastjórn Skagfirskra leiguíbúða hses. Um er ræða átta íbúðir í tveimur húsum. Hann hefur umsjón með viðgerðum varðandi þessar íbúðir.

Haustið 2016 var ákveðið að sótt yrði um stofnframlag til byggingar almennra íbúða á Sauðárkróki sökum húsnæðisskorts á leigumarkaði. Fór svo að stofnuð var húsnæðissjálfsveigarstofnun, Skagfirskar leiguíbúðir hses. með 1 millj. kr. stofnframlagi frá sveitarfélaginu.

Eins og félagsformið er, þá á stofnunin sig sjálf. Sveitarstjórn tilnefndi og kaus í fyrstu stjórn. Eftir að fulltrúaráð skipað fulltrúum sveitarfélagsins og leigjenda var sett á laggirnar kýs það stjórnina. Þetta húsnæðisúrræði er ekki ætlað fólki sem þarf á félagslegu húsnæði að halda og þess vegna hefur það verið aðskilið frá íbúðum sveitarfélagsins.

Skjalavistunakerfið hefur tekið mikinn tíma hjá sviðsstjóra vegna þess að hann er að skrá inn erindi sem berast honum beint eða vísað er á hann og eiga að skrást í málakerfi sveitarfélagsins. Hann svarar þessum erindum, setur gögn undir og tengir mál, þannig að aðrir sem eiga mögulega aðkomu að því þurfi ekki að finna upp hjólið og þurfi að fara í sömu upplýsingaleit. Þetta er ekki gert í sviphendingu ef vel á að vera að sögn sviðsstjóra. Mjög mikið er leitað til sviðsstjóra af samstarfsmönnum og íbúum sveitarfélagsins vegna aðstoðar og ýmissa mála. Vegna þess er hann mikið að vinna í málakerfi sveitarfélagsins.

Sviðsstjóri hefur séð um alla álagningu fasteignagjalda. Auk þess sem hér hefur komið fram sér sviðsstjóri m.a. um alla umsjón fjármála fyrir Norðurá bs., Tímatákn ehf. og Hátæknisetur Íslands ses.

Mannauðsstjóri

Næsti yfirmaður mannauðsstjóra er sviðsstjóri stjórnáslu- og fjármálasviðs. Mannauðsstjóri situr framkvæmdaráðsfundi í upphafi funda þar sem mannauðsmál eru rædd en síðan vikur hann af fundi. Fram kom í máli mannauðsstjóra að það færi betur á því að hann sæti framkvæmdaráðsfundi í heild. Með því væri hann betur upplýstur um einstök mál sem kæmi sér vel varðandi mál er tengdust verkefnum mannauðsstjóra. Komið hefur fyrir að mannauðsstjóri hafi ekki verið upplýstur um mál sem hefðu fengið farsælli lausn ef svo hefði verið.

Launadeild heyrir undir mannauðsstjóra þar sem eru tveir starfsmenn í 1,75 stöðugildum; deildarstjóri í 100% stöðugildi og launafulltrúi í 75% stöðugildi. Auk þessa hefur verið bætt við starfskrafti í launadeild frá bókhaldsdeild. Markmiðið með því er að þjálfa starfsmann í launabókhald m.a. til að leysa af í orlofi og forföllum, að auki er farið að stytta í eftirlaunaaldur núverandi starfsmanna launaeildar, svo litið er svo á að verið sé að þjálfa upp eftirmann. Starfshlutfall viðkomandi í launadeildinni er skilgreint sem 0,5 stöðugildi og þá 0,5 í bókhaldsdeild. Þannig eru núna þrjú starfsmenn í launadeild í samtals 2,25 stöðugildum.

Fram kom hjá mannauðsstjóra að hann hafi verkstjórn með starfsmönnum launaeildar en fari ekki með mannaforráð, sem sviðsstjóri annast.

Tafla 33: Fjöldi stöðugilda, fjöldi á launaskrá hjá Skagafirði og fjöldi stöðugilda í launadeild

	2023	2022	2021	2020
Fjöldi stöðugilda	400	400	389	377
Fjöldi á launaskrá	470	470	451	448
Stöðugildi launaeildar	2,25	1,75	1,75	1,5
Fjöldi launþega á stöðugildi	209	269	258	299

Heimild: Skagafjörður

Tafla 33 sýnir fjölda stöðugilda, fjöldi á launaskrá hjá Skagafirði og fjöldi stöðugilda í launadeild. Gengið er út frá því að fjöldi stöðugilda og fjöldi á launaskrá 2023 sé sá sami og var árið 2022.

Eins og fram kemur í töflunni fjölgaði í launadeild á milli áranna 2020 og 2021 um 0,25 stöðugildi. Þannig að stöðugildin voru samtals 1,75. Síðan fjölgar aftur í byrjun árs 2023 um 0,5 stöðugildi. Eru stöðugildin þá orðin 2,25.

Árið 2020 voru 299 launþegar á hvert stöðugildi í launadeild en 209 árið 2023. Þannig hefur launþegum á hvert stöðugildi í launadeild fækkað um 90 á milli áranna 2020 og 2023.

Tafla 34: Fjöldi starfsmanna á launaskrá að jafnaði og stöðugildi í launadeild hjá nokkrum sveitarfélögum

	Fjöldi á launaskrá að jafnaði	Fjöldi stöðugilda	Fjöldi starfsmanna á hvert stöðugildi
Sveitarfélag 1	480	2,5	192,0
Skagafjörður	470	2,25	208,9
Sveitarfélag 3	121	0,54	224,1
Sveitarfélag 4	1.100	4,8	229,2
Sveitarfélag 5	380	1,0	380,0
Sveitarfélag 6	912	1,75	521,1

Heimild: Viðkomandi sveitarfélög

Tafla 34 sýnir fjölda starfsmanna sem eru að jafnaði á launaskrá hjá nokkrum sveitarfélögum ásamt fjölda stöðugilda sem eru við launavinnslu. Taka verður þennan samanburð með fyrirvara þar sem verkefni, sem starfsmenn við launavinnslu sinna, geta verið mismunandi. Jafnframt koma viðbótarstarfsmenn hjá öllum sveitarfélögum á launaskrá yfir sumarmánuðina.

Eins og fram kemur í töflunni er nokkuð mismunandi hvað eru margir á launaskrá að jafnaði á hvert stöðugildi í launavinnslu hjá sveitarfélögum. Frá því að vera 192 starfsmenn að jafnaði upp í 521 starfsmann. Hjá Skagafirði voru 208,9 starfsmenn á launaskrá að jafnaði á hvert stöðugildi.

Allir starfsmenn sveitarfélagsins, með nokkrum undantekningum, eiga að stimpla sig inn og út daglega í Vinnustund. Þannig á að halda utan um viðveruskráningu allra starfsmanna. Yfirvinna og álagsgreiðslur eru keyrð úr Vinnustund í launakerfið.

Þegar launadeild er búin að reikna launin sendir hún út tilkynningu á forstöðumenn um að búið sé að ganga frá launum. Þá eiga forstöðumenn að fara inn í H3 og samþykkja launakeyrluna fyrir sitt starfsfólk, en ekki gera allir forstöðumenn það. Með því að yfirmaður fari yfir launakeyrlu fyrir útborgun hefur verið hægt að leiðrétta og koma í veg fyrir rangar launagreiðslur. Leggja ber áherslu á að allir forstöðumenn geri þetta.

Verkskráning t.d. hjá veitum og þjónustumiðstöð er ekki skráð í Vinnustund.

Fjarvera er skráð í vinnustund. Forstöðumenn geta kallað fram veikindaskýrslur vegna sinna starfsmanna úr Vinnustund. Síðast liðið sumar (2022) var samþykkt viðverustefna fyrir

sveitarfélagið. Unnið er að því að setja forstöðumenn í að taka fjarverusamtöl þegar starfsmenn eru komnir yfir ákveðinn kvarða varðandi fjarveru.

Stór hluti af tíma mannauðsstjóra fer í leiðsögn og ráðgjöf við forstöðumenn almennt. Einnig hefur farið óþarflega mikill tími í frágang á ráðningarsamningum og „innköllun“ á öðrum skjölum starfsmanna, en með innleiðingu á rafrænum skilum sem hófst í janúar 2023, standa væntingar til þess að ferlið verði einfaldara og fljótlegra fyrir alla (forstöðumenn, launadeild, mannauðsstjóra og starfsmenn) þegar upp er staðið.

Haldið er utan um ráðningarsamninga og önnur gögn er varða starfsmenn rafrænt. Mannauðsstjóri fer yfir alla ráðningarsamninga áður en þeir eru sendir út til rafrænnar undirskriftar.

Fram kom hjá mannauðsstjóra að það væru tækifæri til umbóta í vaktavinnu á starfsstöðvum og að sveitarfélagið hefur hafið vinnu við að endurskoða vaktuppsetningu sem verkefnið „betri vinnutími í vaktavinnu“ sneri að. Í endurskoðuninni er verið að skoða t.d. mönnun stofnana, hvort vinnuskylda og starfshlutfall sé í jafnvægi, hvernig hægt sé að gera jöfnun vinnuskila sýnilegri fyrir starfsmanninn, endurskoða jafnræði milli starfsmanna og álagsvakta o.s.frv.

Varðandi jafnlaunastefnu sveitarfélagsins væri gott að hafa betri yfirsýn í rauntíma hjá sveitarfélaginu um hvaða áhrif nýráðningar hafa, að sögn mannauðsstjóra. Hann telur að með aðgangi að PayAnalytics gæti sveitarfélagið haft betri upplýsingar um launaþróun í rauntíma og áhrif nýráðninga og launabreytinga núverandi starfsmanna.

Mannauðsstjóri hefur ekki aðgang að áætlun varðandi stöðugildafjöldi skv. fjárhagsáætlun. Vegna þess hefur hann ekki upplýsingar um fjölda áætlaðra stöðugilda fram í tímann á hverri starfsstöð hjá sveitarfélaginu. Hann telur að það gæti hugsanlega verið gott ef mannauðsstjóri og sérfræðingur á fjölskyldusviði myndu hafa einhvern snertiflöt varðandi tölulegar upplýsingar.

Mikilvægt er að bæta upplýsingaflæði til starfsmanna að sögn mannauðsstjóra. Í dag fara upplýsingar í tölvupósti frá mannauðsstjóra til stjórnenda sem eiga að koma þeim áfram til sinna starfsmanna. Það vantar farveg/vettvang/svæði þar sem mannauðsstjóri getur komið upplýsingum beint til starfsfólks með t.d. innra svæði/sharepoint eða eitthvað álíka. Það sem tefur innleiðingu á innra svæði/sharepoint er m.a. að grunnskólarnir eru ekki með 365office, heldur eru inn á Macsvæði sem m.a. hefur leitt til þess að ekki eru greidd samskipti við alla starfsmenn. Er mögulegt að bæta það með því að vera með workplace? Það er orðið brýnt að hafa rafrænt svæði þar sem hægt er að sameina á einn stað reglur/upplýsingar/fréttir til starfsmanna annars vegar og stjórnenda hins vegar. (O-drif stjórnenda er ekki að virka sem skyldi og forstöðumenn eiga erfitt með að tileinka sér þá aðferðafræði að afla sér upplýsinga um mannauðstengd mál þar). Mannauðsstjóri telur að eitt af brýnustu málum hjá sveitarfélaginu sé, að koma upplýsingaflæði til starfsmanna/stjórnenda í betri farveg með notendavænni lausn sem allir starfsmenn hafa aðgang að.

Fram kom í máli mannauðsstjóra að ýmis verkefni mætti vinna betur og nefndi sem dæmi: Að uppfæra mannauðsstefnu, uppfæra jafnréttisáætlun, viðhalda jafnlaunavottun, setja ýmsa verkferla til að bæta gæði nýráðninga og tryggja betri starfslok, t.d. með töku starfslokasamtala. Það þarf að útbúa reglur um tölvupósta og netnotkun starfsmanna. Það þarf að taka vinnuverndarmál fastari tökum. Endurskoðun á betri vinnutíma í vaktavinnu, endurskoðun á betri vinnutíma í dagvinnu. Skoðað verði að koma á laggirnar rafrænni fræðslu fyrir starfsmenn og þá sérstaklega í tengslum við nýráðningar, ætla má að það myndi einfalda margt fyrir forstöðumenn og bæta gæði og upplifun nýrra starfsmanna. Starfsmannakönnunum þarf að koma í reglubundnari farveg til að sveitarfélagið sé meira með „puttann á púlsinum“.

Með virkum starfsmannakönnunum, sem fara fram reglulega, og með umbótum á þeim þáttum sem starfsmenn telja að þurfi að bæta, séu stjórnendur því sammála, á að vera hægt að bæta starfsumhverfi starfsmanna. Með því á að vera hægt að ná fram enn betri vellíðan starfsmanna í vinnunni.

Aðalbókari

Næsti yfirmaður aðalbókara er sviðsstjóri stjórnsýslu- og fjármálasviðs. Stöðugildin í bókhaldsdeild eru sem hér segir:

Aðalbókari	0,87 stöðugildi, eitt stöðugildi í fjóra mánuði og 0,8 í átta mánuð.
a) Bókari	0,5 „ 0,5 stöðugildi í bókhaldi og 0,5 í launadeild.
b) Bókari	0,5 „
c) Bókari	1,0 „
d) Bókari	1,0 „
e) Bókari	0,5 „ ca. 0,5 í bókhaldi og 0,5 í öðru.
Samtals	4,37 stöðugildi

Eins og fram kemur hér að framan eru 4,37 stöðugildi vegna bókhalds sveitarfélagsins sem sex starfsmenn sinna.

Aðalbókari er að öllu jöfnu í 80% stöðu en eykur það gjarnan í 100% í ca. 4. mánuði.

Bókari a) er í 0,5 stöðugildi í bókhaldi. Var fluttur í 0,5 stöðugildi í launadeild um síðustu áramót. Bókarinn er skilgreindur sem 0,5 stöðugildi á hvorri deild, samtals 1,0 stöðugildi. Að mati aðalbókara verður þróunin líklega sú að bókarinn verði meira í launadeildinni. Bókarinn leysir jafnframt af í afgreiðslu þegar þarf. Bókarinn sér um bókhald Náttúrustofu NLV sem er útseld vinna. Sér jafnframt um launakeyslur fyrir Náttúrustofu og Norðurá. Er einnig í ýmsum afstemmingum og millifærslum. Skráir reikninga þegar mest er af þeim en það hefur farið minnkandi.

Bókari b) sér um bókhald fyrir Norðurá bs. Það er um 20-25% af tíma hans. Sér jafnframt um allar færslur sem tengjast Greiðslukortum. Þá sér bókarinn um færslur vegna notkunar bifreiða, þ.e. fer yfir akstursbækur og skiptir niður á deildir. Að öðru slepptu er hann svo í skráningu reikninga.

Bókari c) er svo til eingöngu í skráningu reikninga.

Bókari d) sér um allar færslur sem tengjast greiðslu af skuldabréfum í skuldabréfakerfið. Hann kemur mikið að fjárhagsáætlanagerð, sér um upplýsingagjöf til forstöðumanna stofnana og er þeim innan handar við ýmislegt sem lýtur að bókhaldi og bókhaldskerfinu. Er í afstemmingum og sér um mikið af bankafærslum sem þarf að gera, svo og millifærslum og leiðréttingum. Upplýsingagjöf til launadeildar vegna frádráttar, t.d. á fæði. Sér um að deila sameiginlegum kostnaði í Ráðhúsi á deildir sem þar hafa skrifstofur. Sækir um endurgreiðslur á virðisaukaskatti t.d. vegna íbúða og brunavarna. Stemmir af lykla vegna fjárhagsaðstoðar. Leysir af í fríum vegna Norðurár og Náttúrustofu. Ýmis önnur tilfallandi verkefni. Er í skráningu reikninga eftir því sem tími er til og þarf.

Bókari e) er á skrifstofu Skagafjarðarveitna. Áður voru veiturnar í sér félagi, Skagafjarðarveitur ehf., þá var starfsmaðurinn þar. Síðan var ehf. lagt niður og bókhaldið sameinað bókhaldi sveitarfélagsins. Bókarinn er skilgreindur sem starfsmaður veitna og launin hans færð þar. Að því leyti heyrir bókarinn undir skrifstofustjóra hjá veitum. Bókarinn sér um skráningu reikninga sem berast veitunum, sér um verkþókhald fyrir áhaldahús, garðyrkjudeild, tölvudeild og eignasjóð og sér jafnframt um gerð innri reikninga þar og afstemmingar. Hann sér um heimasíðu Skagafjarðarveitna og er líka gæðastjóri þar, sér t.d. um einhverjar sýnatökur og slíkt.

Fyrir Covid var samkomulag um að bókarinn kæmi í ráðhús reglulega og myndi vinna í afstemmingum o.fl. Þessu var hætt þegar Covid reið yfir og hefur ekki verið tekið upp aftur. Aðalbókari gat ekki alveg gert grein fyrir hversu stórt hlutfall af tíma bókarans skilgreinist sem bókhaldsvinna. Bókari heyrir undir aðalbókara varðandi bókhaldsmál en vegna annarra verkefna heyrir viðkomandi undir skrifstofustjóra Skagafjarðarveitna (sviðsstjóra veitu- og framkvæmdasviðs). Starfsmaðurinn var áður með aðstöðu á bókhaldsdeildinni en fór yfir á skrifstofu Skagafjarðarveitna eftir að Covid byrjaði og hefur verið þar síðan. Að mati aðalbókara færi betur á því að allir starfsmenn bókhaldsdeildar væru á sama stað.

Rafrænum reikningum hefur verið að fjölga. Um s.l. áramót var send út tilkynning um að sveitarfélagið væri hætt að taka við reikningum á pappír. Þrátt fyrir það er enn tekið við reikningum á pappír. Mikil hagræðing fæst með því að taka við reikningum rafrænt.

Þegar sveitarfélagið tekur við reikningi á pappír þarf að skanna viðkomandi reikning til að koma honum rafrænt inn í bókhaldskerfið. Síðan þarf að slá inn kennitölu kröfuhafa, eindaga reiknings og fjárhæð hans. Þegar því er lokið þarf að senda reikninginn til samþykktar og lykla í bókhaldið.

Þegar reikningur kemur rafrænt fer kennitala kröfuhafa, eindagi og fjárhæð reiknings rafrænt í bókhaldskerfið. Einungis þarf að senda reikninginn á viðkomandi forstöðumann til samþykktar og færslu bókhaldslykils. Starfsmaður bókhaldsdeildar lyklar reikninga. Yfirfara þarf texta og setja hann inn.

Einstaka forstöðumenn hafa dregið að samþykka reikninga. Slíkur dráttur getur leitt til aukins kostnaðar vegna dráttarvaxta.

Tafla 35: Fjöldi bókaðra reikninga og fjöldi stöðugilda við bókhald

	2022	2021	2020
Pappír	5.070	6.634	9.566
Rafrænn	19.913	16.853	10.626
Samtals	24.983	23.487	20.192
Hlutfall rafræna reikninga	79,7%	71,8%	52,6%
Fjöldi stöðugilda	4,37	4,37	4,37
Fjöldi reikninga á stöðugildi	5.717	5.375	4.621

Heimild: Skagafjörður

Tafla 35 sýnir fjölda bókaðra reikninga og fjölda stöðugilda við bókhald hjá Skagafirði.

Eins og kemur fram var 4.621 reikningur á hvert stöðugildi í bókhaldi árið 2020 en 5.717 árið 2022. Árið 2020 voru 53% reikninga sem bárust rafrænt en 80% árið 2022. Þrátt fyrir það var fjöldi stöðugilda óbreyttur.

Tafla 36: Fjöldi reikninga í bókhaldi og fjöldi stöðugilda hjá nokkrum sveitarfélögum

	Pappír	Rafrænnir	Samtals	Hlutfall rafrænna reikninga	Fjöldi stöðugilda	Fjöldi reikninga á hvert stöðugildi
Sveitarfélag 1	7.545	7.289	14.834	49%	3,7	4.009
Sveitarfélag 2	9.347	7.286	16.633	44%	3,0	5.544
Skagafjörður	5.070	19.913	24.983	80%	4,37	5.717
Sveitarfélag 4	10.931	16.883	27.814	61%	4,0	6.954
Sveitarfélag 5	5.970	7.557	13.527	56%	1,0	13.527

Heimild: Viðkomandi sveitarfélög

Tafla 36 sýnir fjölda bókaðra reikninga hjá fjórum sveitarfélögum og fjölda stöðugilda við bókhald árið 2018. Auk þess sýnir taflan sömu upplýsingar fyrir Skagafjörð, en vegna ársins 2022.

Eins og þarna kemur fram er mikill munur hver fjöldi reikninga er á hvert stöðugildi í bókhaldi hjá þessum sveitarfélögum. Einnig getur verið mismunandi hvað mikið er gert í bókhaldinu. Hjá þeim sveitarfélögum þar sem mest er gert í bókhaldinu er því skilað með uppgjöri og tilbúnu til endurskoðunar. Hjá öðrum þurfa endurskoðendur að koma að uppgjöri áður en hægt er að hefja eiginlega endurskoðun. Taka verður þennan samanburð með fyrirvara þar sem verkefni, sem starfsmenn við bókhald sinna, geta verið mismunandi.

Eins og fram kemur í töflunni voru flestir reikningar á hvert stöðugildi hjá sveitarfélagi 5, eða 13.527 árið 2018. Fæstir voru reikningarnir hjá sveitarfélagi 1, eða 4.009 að meðaltali á hvern starfsmann í bókhaldi. Tvö sveitarfélög voru með færri reikninga á hvert stöðugildi en Skagafjörður, þar sem fjöldinn var 5.717 á hvert stöðugildi. Rétt er að fram komi að hjá

sveitarfélagi 4 skilar aðalbókarinn ársreikningi sveitarfélagsins uppgerðum og tilbúnum til endurskoðunar. Einnig að hlutfall rafrænna reikninga var hæst hjá Skagafirði.

Rétt er að fram komi að bókhaldsdeildin annast bókhald fyrir Norðurá bs. og Náttúrustofu Norðurlands vestra (því var hætt um mitt ár 2023).

Nokkur vinna hjá bókhaldsdeildinni fer í að halda utan um kreditkort.

Tafla 37: Fjöldi innkaupakorta (kreditkorta) og árleg velta

	Fjöldi árið 2022	Velta á kreditkortum		
		2022	2021	2020
Innkaupakort (kreditkort)	30	18.358.264	11.426.089	9.239.924

Heimild: Skagafjörður

Tafla 37 sýnir fjölda innkaupakorta (kreditkorta) árið 2022 og veltu á kortunum árin 2020 til og með 2022.

Eins og fram kemur í töflunni voru 30 kreditkort í notkun hjá sveitarfélaginu 2022. Veltan á kreditkortum fer úr 9,2 millj. kr. árið 2020 til 18,3 millj. kr. árið 2022, eða hún tvöfaldast.

Nokkur vinna fer í að halda utan um bílamálin hjá bókhaldsdeildinni. Stefnan er að ekki sé greiddur bifreiðastyrkur. Bílar sem notaðir eru af mörgum eiga að vera með akstursdagbók sem fylla á út. Bílar eru oft samnýttir t.d. af skóla og leikskóla austan Vatna. Vinna þarf upp úr akstursbókunum notkun hvernar deildar og færa kostnað á þær deildir og tekjur á eignasjóð sem á og rekur bílana. Um margar deildir getur verið að ræða, t.d. hjá 02.

Stjórnsýsluritari

Næsti yfirmaður stjórnsýsluritara er sviðsstjóri stjórnsýslu- og fjármálasviðs. Stjórnsýsluritari er í 75% starfi sem launafulltrúi og 25% starfi sem stjórnsýsluritari.

Umfangsmesta verkefni stjórnsýsluritara er að boða sveitarstjórnarfundi. Hann hefur samráð við forseta sveitarstjórnar, sveitarstjóra og skipulagsfulltrúa varðandi mál sem taka á á dagskrá sveitarstjórnar. Þegar dagskráin liggur fyrir boðar stjórnsýslufulltrúi til fundar sveitarstjórnar með tveggja daga fyrirvara. Fundir sveitarstjórnar fara fram í fundarsal sveitarstjórnar að Sæmundargötu 7 (húsi frítímans). Fundir sveitarstjórnar eru teknir upp og settir á netið eftir fundi. Stjórnsýsluritari annast upptöku sveitarstjórnarfunda og ritar fundargerð sveitarstjórnar.

Dagskrá sveitarstjórnar er send út til sveitarstjórnarmanna, aðal- og varamanna með tölvupósti úr OneSystem. Allir aðal sveitarstjórnarmenn eru með Skagafjarðar netfang.

Sveitarstjórnarfulltrúar fara inn á island.is til að sækja öll skjöl sem tengjast málum á sveitarstjórnarfundum. Fyrir og á meðan á fundi stendur senda sveitarstjórnarmenn bókanir og annað slíkt til stjórnsýsluritara með tölvupósti sem afritar þau gögn og setur í

fundargerð sveitarstjórnar. Stjórnsýsluritari svarar erindum sem afgreidd eru á fundum sveitarstjórnar.

Sveitarstjórnarfundir eru að jafnaði einu sinni í mánuði

Einstaka sinnum hefur stjórnsýsluritari annast fundarritun á byggðaráðs- og landbúnaðarnefndarfundum. Jafnframt er hann í samskiptum við yfirkjörstjórn sveitarfélagsins og undirkjörstjórnir vegna kosninga. Kemur einnig að því að setja efni á heimasíðuna.

Stjórnsýsluritari annast greiðslur fyrir fundarsetur. Nema í sérnefndum sem eru skipaðar. Undantekning frá því eru tímabundnar byggingarnefndir skóla og sundlauga. Heldur utan um öll launamál fastra nefnda.

Samskipti við Stjórnartíðindi, að senda gjaldskrár og samþykktir til birtingar (skjalastjóri sér einnig um þessar sendingar).

Innheimtufulltrúi

Næsti yfirmaður innheimtufulltrúa er sviðsstjóri stjórnsýslu- og fjármálasviðs. Innheimtufulltrúi er í 50% starfi sem slíkur og 50% starfi sem ritari tæknideildar og þá fyrir byggingarfulltrúa. En reyndin hefur verið að meiri tími fer í innheimtumál. Um 75% af tímanum að jafnaði og þá 25% í störf fyrir byggingarfulltrúa að sögn innheimtufulltrúa.

Innheimtufulltrúi hefur yfirumsjón með reikningagerð og innheimtu hjá sveitarfélaginu.

Innheimtufulltrúi vaktar pósthólf sveitarfélagsins varðandi innheimtu, skiptir greiðslum ef þess er óskað. Sækir færslur í bankann og vaktar innheimtu reikninga og færir í bókhald.

Hann gerir flesta reikninga fyrir sveitarfélagið. Svo sem matarreikninga fyrir skólana og lögju hæfingu, frístundareikninga, þ.e. fyrir Árvist, Hólavist og Frístund Varmahlíð, vegna lengdrar skólaviðvera fyrir yngstu bekkina, þ.e. 2. og 3. bekk. Gerir reikninga vegna heimaþjónustu og heimsent fæði, reikninga vegna dagsvistar, leikskólagjöld, fasteignagjöld og húsaleigu. Húsaleiga er tengd vísitölu og annast innheimtufulltrúi breytingu á leigufjárhæðum skv. vísitölubreytingum.

Þá bókar hann einnig reikninga sem eru gerðir fyrir Byggðasafnið (ekki kassareikninga). Árlega gerir hann reikninga fyrir: Rotþróarlosun (1/3 af héraðinu hvert ár), leigu á gámasvæði. Verkefnastjóri fráveitu sendir innheimtufulltrúa exelskjál með upplýsingum um leigu og rotþróarlosun. Gerir árlega reikninga fyrir leyfum fyrir hunda- og kattahald. Þá eru gerðir reikningar fyrir notkun á Ípróttahúsi mánaðarlega, eða 9 mánuði á ári, og einnig ef húsið eða fótboltavöllurinn eru leigð sérstaklega (skemmtanir eða leikir á gervigrasi). Nú nýverið eru gerðir sérstakir reikningar fyrir urðun dýrahæja á sömu gjaldkögum og fasteignagjöldin eða 10 á ári. Þarf að svara fyrir þá, prenta og senda.

Húsaleiga íbúðarhúsnæðis breytist árlega, þ.e. um áramót, en leiga á skrifstofuhúsnæði tekur breytingum mánaðarlega.

Innheimtufulltrúi annast innheimtu vegna sjúkraflutninga fyrir Brunavarnir Skagafjarðar og gerð reikninga vegna þjónustu við fatlað fólk, þ.m.t. vegna samstarfssveitarfélaga.

Höfnin annast gerð sinna reikninga. Innheimtufulltrúi bókar þá og gerir kröfurnar.

Hafnarstjóri gerir reikning fyrir höfnina. Innheimtufulltrúi bókar þá og sendir kröfur í banka (gætir að greiðslufresti og öðru slíku). Síðan sækir hann greiðslur á þeim (rafrænt) og bókar á viðskiptamenn. Sendir í tölvupósti eða prentar út og svarar ef spurt er eftir afritum og þess háttar.

Bókar líka reikninga sem koma frá Hitaveitunni vegna efnissölu af lager og heimtaugagjalda. Verkefnastjóri Skagafjarðarveitna og skrifstofustjóri Skagafjarðarveitna gera reikninga og innheimtufulltrúi bókar þá (athugar með greiðslufrest), sendir í banka og prentar ef þarf.

Motus annast innheimtu á reikningum sem fara í vanskil.

Þegar krafa er komin 20 daga fram yfir eindaga sendir Motus áminningu. Innheimtufulltrúi kemur ekki að því. Tíu dögum seinna sendir Motus svo rafrænt eða í tölvupósti skýrslu um reikninga sem eru ógreiddir. Innheimtufulltrúi fer yfir reikningana og samþykkir í framhaldandi innheimtu eða óska eftir að þeir láti kyrrt liggja og gefur upp ástæðu fyrir því. Aðalbókari og sviðsstjóri stjórnarsýslu- og fjármálasviðs fá þessar tilkynningar einnig og geta svarað. Ef kröfur eru greiddar eftir að Motus hefur innheimtu taka þeir kröfuna til sín og greiða sveitarfélaginu hana svo í gegnum vefþjónustu, þar sem innheimtufulltrúi sækir greiðslur til þeirra og bókar í færslubók og inn á viðskiptamenn. Þeir halda eftir sinni þóknun og aðalbókari bókar þær færslur ásamt þeim sem fara til Lögheimtunnar (þar sem farið er fram á uppboð t.d.).

Innheimtusamningur er við Motus frá því í október 2014. Samkvæmt 15. gr. samningsins endurnýjast samningurinn sé honum ekki sagt upp með sex mánaða fyrirvara um eitt ár í senn.

	Ár	Samtals greitt
Samkvæmt III kafla samningsins fellur ákveðinn kostnaður á	2019	156.601
Skagafjörð vegna innheimtu. Vegna þessa hefur Skagafjörður	2020	635.714
greitt til Motusar, skv. upplýsingum frá Skagafirði, sem hér segir:	2021	544.236
	2022	318.376

Innheimtufulltrúi þarf að sjá um að gera og senda allar færslur sem eiga að fara til greiðslu með visa eða euro kortum sem varða þessar reglubundnu innheimtur. Þetta er gert rafrænt með stofnun innheimtubunka á hvern flokk, sent til vísa og euro og svo eru greiðslur sóttar rafrænt, bókaðar á viðskiptamenn. Ef korti er hafnað þarf að gera greiðsluseðil og senda hann til innheimtu.

Innheimtufulltrúi annast innkaup fyrir kaffistofu í stjórnarsýsluhúsinu. Hann kaupir eða pantar mjólk, smjör, ost og kex ásamt pokum fyrir lífrænt sorp, uppþvottaduft og gljóa í uppþvottavél. Stundum þarf hann einnig að panta kaffi. Hann sér líka um að þessir hlutir séu til staðar á Ströndinni.

Innheimtufulltrúinn annast ljósritunarvél. Setur í hana pappír og aðstoðar aðra starfsmenn, ef þeir þurfa aðstoð við vélina. Lætur móttökuritari senda þjónustubeiðni ef vélin virkar ekki eða vantar toner eða þess háttar.

Hjá byggingarfulltrúa sér ritarinn um skjalavörslu, stofnar mál, svarar erindum sem hafa verið afgreidd. Ritarinn þarf að prenta út allar umsóknir sem berast byggingarfulltrúa og setja í skjalavörslu. Annast gerð allra reikninga vegna byggingarfulltrúa og skipulagsfulltrúa.

Þegar allt er eins og það á að vera varðandi mál hjá byggingarfulltrúa lokar ritarinn málinu og skila öllum gögnum til skjalastjóra. Flestar teikningar berast rafrænt. Teikningar sem berast rafrænt eru ekki lengur skannaðar.

Skjalastjóri

Næsti yfirmaður skjalastjóra er sviðsstjóri stjórnsýslu- og fjármálasviðs.

Skjalastjóri hefur yfirumsjón með skjalakerfi sveitarfélagsins, þar með talið öryggismálum, sem tengjast skjalavörslu. Hann tekur við erindum sem berast sveitarfélaginu og skráir nýja starfsmenn í skjalakerfið. Aðrir sjá um skráningu í önnur kerfi. Hann er með aðalpóstfang sveitarfélagsins ásamt ábendingakerfinu og beiðnum til eignasjóðs. Tekur fundi í forföllum ásamt ýmsu fleiru eins og gengur og gerist í minni sveitarfélögum, að sögn skjalastjóra.

Skjalastjóri er í heimasíðunefnd, sem hefur umsjón með heimasíðunni. Í nefndinni eru þrjú fulltrúar. Auk skjalastjóra eru í nefndinni verkefnastjóri atvinnu-, menningar- og kynningarmála og starfsmaður atvinnu-, menningar- og kynningarmála. Þau setja öll efni á heimasíðuna. Auk þeirra eru þrjú aðrir sem hafa aðgang að síðunni.

Skjalastjóri hefur leyst stjórnsýsluritari af og tekið að sér ýmis viðvik fyrir fleiri starfsmenn í forföllum þeirra.

Starfsmenn eiga að skrá erindi í OneSystem, þar með talin öll tölvusamskipti sem varða sveitarfélagið. Hins vegar eru starfsmenn misduglegir við að skrá tölvupósta inn í kerfið. Sumir er duglegir við að gera það en aðrir ekki. Mikill meirihluti starfsmanna er duglegur að skrá allt á viðkomandi mál.

Félagsþjónustan annast að mestu um að setja gögn inn á OneSystem er varða félagsþjónustu. Fram kom hjá skjalastjóra að mjög góð umhirða væri um skjöl hjá félagsþjónustunni.

Allir starfsmenn eru í öryggishópum (-hólfum) í skjalakerfinu, sem þýðir að aðeins starfsmenn sem þurfa að hafa aðkomu að tilteknu máli hafi það en ekki aðrir.

Sveitarfélagið þarf að skila öllu á pappír, þannig að prenta þarf út öll skjöl til vistunar. Til þess að svo væri ekki þarf héraðskjalasafnið að geta tekið við rafrænum gögnum, en vegna hugbúnaðar sem þarf að fjárfesta í hefur það ekki verið hægt. Með hugbúnaði er átt við móttökuverkstæði til að lesa gögnin og umbreyta til geymslu og síðan vélar til að geyma gögnin til frambúðar.

Sveitarfélagið er nú þegar með mikið af gögnum sem eru rafræn. Fram kom í máli skjalastjóra að hann vildi að sveitarfélagið væri með rafræn skil þannig að ekki þurfi að vista skjöl á pappír. Til að fara í rafræn skil þarf að koma upp móttökuverkstæði þar sem gögn eru yfirfarin og þeim umbreytt yfir á viðeigandi stafrænt form til frambúðar geymslu.

Kjörnir fulltrúar sveitarstjórnar og nefndarmenn komast í fundargáttina á heimasíðu sveitarfélagsins með rafrænni innskráningu. Kjörnir fulltrúar í sveitarstjórn hafa aðgang að efni allra fastanefnda og fylgiskjölum allra mála í gáttinni sem eiga að fara fyrir fund. Nefndarmenn sjá sínar nefndir og fylgiskjölin sem fara fyrir fundi þeirra nefnda.

Móttaka/afgreiðsla Ráðhúss

Næsti yfirmaður þjónustufulltrúa í ráðhúsi er sviðsstjóri stjórnasýslu- og fjármálasviðs.

Megin verkefnin eru að svara síma og taka á móti viðskiptavinum í afgreiðslu og leita úrlausna fyrir viðskiptavinum. Allt kallar þetta á að fulltrúinn sé vel upplýstur um hver gerir hvað í þjónustu sveitarfélagsins. Hann heldur utan um notkun starfsmanna á starfsmannabílum sveitarfélagsins. Skráir notkun á bílum úr akstursbókum í excel skjal. Bókhaldið annast annað varðandi skráningu á notkun bíla. Starfsmenn skrá sig sjálfir fyrir bílum og einnig fyrir fundaraðstöðu. Vegna þessa hefur m.a. dregið úr verkefnum hjá fulltrúanum þar sem hann þurfti að taka við óskum frá starfsmönnum og skrá þær áður fyrr.

Fulltrúinn pantar mat fyrir starfsfólk ráðhússins skv. óskum starfsmanna. Verktakinn er stundum óákveðinn með hvaða mat er boðið upp á. Stundum gerist það að það liggur fyrir með dags fyrirvara en megin reglan er að hann lætur vita með tveggja til þriggja daga fyrirvara. Vegna þessa skapast aukin vinna fyrir fulltrúann því hann þarf að koma þessum upplýsingum til starfsmanna, taka við pöntun frá þeim og tilkynna til veitingaaðilans. Fulltrúinn þarf að tilkynna um fjölda þeirra sem eru í mat daglega.

Fyrri veitingaaðili gaf út matseðil fyrir vikuna sem var mun betra.

Fulltrúinn heldur utan um hverjir borða og sendir á bókhaldið til að gjaldfæra á starfsmenn. Tekur saman þessar upplýsingar fyrir hverja viku og sendir á bókhaldið fyrir tvær vikur í hvert skipti.

Tafla 38: Máltíðir í Ráðhúsi Skagafjarðar

Ár	KK rest-aurant				Hlutfallsleg aukning	Starfsmenn greiddu	Mismunur Sveitarfélagið	Hlutfallsleg aukning sveitarfélaginu	Fjöldi keyptra máltíða					Hlutfallsleg aukning keyptra máltíða af veitingaraðila	
	Lemon	Hard Wok	Samtals						KK rest-aurant	Lemon	Hard Wok	Samtals	Starfsmenn og aðrir gestir		Svf. Greiðir, sálfræðingur
2020	2.608.650	0	214.650	2.823.300	0,0%	-1.195.718	1.627.582	0,0%	2.037	0	173	2.210	-2.164	-46	0,0%
2021	3.849.600	602.092	17.490	4.469.182	58,3%	-2.031.462	2.437.720	49,8%	2.498	397	15	2.910	-2.858	-52	31,7%
2022	2.232.750	1.236.278	2.062.200	5.531.228	95,9%	-2.653.492	2.877.736	76,8%	1.329	841	982	3.152	-3.110	-42	42,6%

Heimild: Skagafjörður

Tafla 38 sýnir keyptar máltíðar vegna starfsmanna og fleiri aðila í Ráðhúsi Skagafjarðar.

Eins og taflan sýnir voru keyptar máltíðir af þremur aðilum þessi þrjú ár. Samtals voru keyptar máltíðir fyrir 2,8 millj. kr. árið 2020 samanborett við 5,5 millj. kr. árið 2022, eða aukning um 95,9%. Líkleg skýring á þessari aukningu er vegna þess ástands sem skapaðist vegna COVID framan af tímabilinu.

Á tímabilinu jukust kaup á máltíðum um 43% á milli árána 2020 og 2022. Veruleg aukning var á fjölda keyþtra máltíða af Hard Wok. Ástæða þess var m.a. vegna þess að fyrri þjónustuaðili sagði upp þjónustunni.

Tafla 39: Meðal kostnaður á hverja máltíð

Ár	Meðal kostnaður á hverja máltíð			Hlutfallsleg hækkun máltíðar		
	KK rest-aurant	Lemon	Hard Wok Sam-tals	KK rest-aurant	Lemon	Hard Wok Sam-tals
2020	1.281		1.241 1.278	0,0%		0,0% 0,0%
2021	1.541	1.517	1.166 1.536	20,3%	0,0%	16,8% 20,2%
2022	1.680	1.470	2.100 1.755	31,2%	-3,2%	27,2% 37,4%

Heimild: Skagafjörður

Tafla 39 sýnir meðalkostnað á hverja máltíð.

Eins og taflan sýnir var meðalkostnaður á hverja máltíð lægstur hjá Lemon, eða 1.470 kr. en hæstur hjá Hard Wok, þar sem hann var 2.100 kr. árið 2022.

Fulltrúinn annast gæludýraskráningu, hunda- og kattaskráningu. Skráð er í OneSystem. Hann pantar einnig nafnskildi og útbýr skýrteini fyrir hvert dýr og sendir reikninga vegna þeirra.

Fulltrúinn aðstoðar við að setja erindi og reikninga í umslög og póst. Fær bunka af bréfum sem hann setur í umslög. Sendir eru reikningar þar sem sumir einstaklingar vilja fá reikninga í bréfpósti. Er ekki að senda alla reikninga út. Útbýr límmiða fyrir starfsmenn, pantar flug og gistingu ef þarf, annast ljósritun og að binda inn ef þarf. Pantar inn skrifstofugögn. Heldur utan um lyklamál og merkir skrifstofur.

Mikið er af gögnum frá skipulags- og byggingarfulltrúa sem þarf að senda í pósti og ábygðabréf frá barnavernd. Héraðsdómur setur einnig póstinn í töskuna hjá sveitarfélaginu.

Ábygðarbréf eru fyrirfram skráð og stærri sendingar inn á póststoðina. Prentar út beiðni á hverjum degi sem fylgir póstinum. Heldur utan um hverjir senda, hversu mikið og kostnaðinn. Bókhalðið tekur svo saman tölurnar.

Fær ýmis tölvuverkefni til að vinna fyrir sviðsstjóra svo sem að setja upp excel skjöl, fletta upp í wise o.s.frv. Kemur fyrir að það vanti frekari verkefni. Verkefni fulltrúans hafa verið að breytast undanfarin ár.

Þeir sem koma í ráðhúsið að sögn fulltrúans eru einkum fólk sem er að koma á fundi og starfsmenn sveitarfélagsins. Síðan eru það þeir sem þurfa að hitta byggingarfulltrúa og félagsþjónustuna.

Þeir sem hringja og eiga erindi við sveitarfélagið eru að langmestu leyti að hringja til skipulags- og byggingarfulltrúa, þegar skoðaður er fjöldi svarenda. Starfsmenn sveitarfélagsins hringja mest í launadeild.

Einnig kemur fyrir að verið er að hringja eftir að búið er að greiða reikninga. Stundum hringt vegna leiðréttingar reikninga o.s.frv.

Tafla 40: Fjöldi innhringina á skiptiborð ráðhússins

Skiptiborð ráðhússins	Janúar til og með desember		Maí til og með desember			Janúar og febrúar		
	2021	2022	2020	2021	2022	2021	2022	2023
Stjórnsýslu- og fjármálasvið								
Sundurliðað								
Bókhald	249	279	171	156	213	52	35	61
Launadeild	275	264	303	188	187	44	30	40
Mannauðsstjóri	58	67	87	19	51	20	8	11
Sveitarstjóri	233	165	232	164	106	32	30	28
Sviðsstjóri	247	222	173	163	153	43	30	56
Skjalastjóri	34	31	32	20	20	10	6	5
AMK - nefnd	95	125	115	74	95	7	10	26
Innheimta	402	373	392	236	224	97	88	115
Stjórnsýslu- og fjármálasvið	1.593	1.526	1.505	1.020	1.049	305	237	342
Skip og bygg	1.169	827	1.072	628	532	256	139	70
Fjölskyldusvið	1.086	1.150	981	766	801	184	207	155
Veitu - og framkvæmdasvið	298	270	271	197	212	55	35	57
Héraðsdómur	181	127	142	98	56	33	37	29
Annað	700	663	837	423	404	144	142	117
Mismunur	1.898	1.610	904	1.370	1.031	262	319	201
Samtals	6.920	6.252	5.712	4.497	4.163	1.239	1.117	971
Fækkun frá upphafs ári (mánuði)		-668			-1.549			-268
Hlutfallsleg fækkun		10%			27%			22%

Heimild: Skagafjörður

Tafla 40 sýnir fjölda innhringinga á skiptiborð ráðhússins.

Frá maí 2020 hefur þjónustufulltrúi í ráðhúsinu skráð innhringingar á skiptiborð í ráðhúsinu. Eins og fram kemur í töflunni fer innhringingum í ráðhúsið fækkandi. Á milli árána 2021 og 2022 fækkaði innhringingum um 10%. Á milli árána 2020 og 2022 á tímabilinu maí til og með desember fækkaði innhringingum um 27%. Á milli árána 2020 og 2021 var fækkunin 21%. Sveitarstjóri er með sitt farsímanúmer aðgengilegt öllum þannig að hann fær mikið af símtölum beint í farsíma. Mun hærra hlutfall símhringinga til hans þannig heldur en í gegnum skiptiborð að hans sögn.

Síðan á milli árána 2021 og 2022 á tímabilinu janúar og febrúar fækkaði innhringingum um 22%.


Símkerfið telur símtölin sem koma inn. Fulltrúinn skráir hvert erindi, kemur þó fyrir að það gleymist en það er mjög sjaldan. Hverju erindi geta fylgt nokkrar samsvaranir, t.d. þegar viðkomandi svarar ekki og fulltrúinn fær símtalið aftur. Þá telst það sem tvö símtöl í kerfinu en fulltrúinn skráir það sem eitt. Einnig skráir fulltrúinn ekki símtöl frá fólki innanhúss. Símkerfið gefur upp heildarfjölda símtala, svöruð símtöl og misst símtöl. Mismunur í töflunni telur þessi símtöl m.a.

Nokkuð er um að þjónustufulltrúinn taki við skilaboðum til starfsmanna þar sem ekki næst í þá þegar hringt er.

Nokkuð er um að eldra fólk komi til fá skýringar t.d. á fasteignagjöldum í stað þess að hringja.

Starfsmenn gleyma oft að láta afgreiðsluna vita þegar þeir eru fjarverandi, veikir eða í frí. Það kemur sér ekki vel að vera búinn að leita að starfsmanni með símaerindi og svo er hann í frí.

Móttakan í ráðhúsinu sinnir jafnframt héraðsdómi, sem er með aðstöðu í húsnæðinu. Starfsmenn héraðsdóms eru tveir. Ekki er mikið um hringingar til héraðsdóms. Þeir sem eiga erindi við héraðsdóm og koma í hús þurfa að fara í gegnum kaffistofu (matsal) í ráðhúsinu. Í sumum tilfella hefur það skapað óþægindi fyrir starfsmenn ráðhússins og óþægindi fyrir þá aðila sem sækja héraðsdóm.



Víða í stjórnkerfinu hefur móttöku verið breytt. Áður gáfu gestir sig fram við starfsmann í móttöku. Í dag tilkynna gestir komu sína í tölvu og merkja við hvern þeir eru að hitta. Viðkomandi starfsmaður fær tilkynningu þar um. Þetta fyrirkomulag er t.d. komið hjá ráðuneytum. Myndin hér til hliðar var tekin í móttöku félags- og vinnumarkaðsráðuneytisins.

Verkefnastjóri atvinnu-, menningar- og kynningamála

Verkefnastjóri atvinnu-, menningar- og kynningamála heyrir undir sviðsstjóra stjórnarsýslu- og fjármálasviðs. Undir verkefnastjórnann heyrir einn starfsmaður í atvinnu-, menningar- og kynningarmálum og einn starfsmaður í upplýsingamiðstöð fyrir ferðamenn á Sauðárkróki. Starfsmennirnir eru með starfsaðstöðu í ráðhúsinu. Verkefnastjórinn og starfsmaðurinn skipta með sér verkefnum á deildinni þannig að hvor fyrir sig vinnur sem verkefnastjóri varðandi ýmis mál sem undir deildina heyrja.

Meiri hluti þeirra verkefna sem deildin sinnir heyrir undir atvinnu-, menningar- og kynningarnefnd. Verkefnastjóri er starfsmaður nefndarinnar. Auk þess sinna starfsmenn deildarinnar ýmis verkefnum sem tengjast ekki nefndinni.

Verkefnin eru fjölþætt. Á síðustu misserum hefur tölvudeild sveitarfélagsins og öryggismál færst yfir á verkefnastjórnann þar sem tölvuumsjónarmaður sagði starfi sínu lausu. Í gangi er útboð á rekstri, hýsingu og notendapjónustu sveitarfélagsins í tölvumálum. Mun þá almenn notendapjónusta færast yfir á þjónustuaðila en stafræn þróun og öryggismál verða eftir hjá verkefnastjórnunum. Undir öryggismálum eru bæði stafrænt öryggi og físiðskt öryggi, þ.e. vinnuvernd starfsmanna o.fl. Eftir að verkefnastjóri tók við tölvuumsjón og öryggismálum hefur öryggisráð Skagafjarðar verið á hans borði. Öryggisráð skipa auk verkefnastjórnans sveitarstjóri, mannauðsstjóri, slökkviliðsstjóri og byggingafulltrúi.

Undir atvinnumálin heyrir m.a. byggðakvótinn, að veita atvinnuráðgjöf, skipulagning atvinnulífssýningu sem er haldin fjórða hvert ár og að aðstoða fyrirtæki við ýmis konar umsóknir. Deildin aðstoðar sveitarstjóra með ýmis konar verkefni, svo sem að skipuleggja fundi, fjárfestakynningar o.s.frv. Deildin kemur að ýmis konar skýrslugerð. Í lok janúar 2023 lauk vinnu við gerð húsnæðisáætlunar fyrir Skagafjörð. Verkefnastjórinn gerir fjárhagsáætlun vegna menningarmála (lykill 5) og atvinnumála (lykill 13) og að auki vegna tölvumála. Öryggismálin eru frekar nýlega komin inn hjá verkefnastjóra. Það hefur ekki verið áætlað á sér liði fyrir öryggismálin heldur hafa þau fylgt með tölvumálunum. Þarna er t.d. tækifæri á að setja öryggismálin á sér lið.

Atvinnu-, menningar- og kynningarnefnd fer með málefni safnanna í sveitarfélaginu. Hins vegar er verkefnastjórinn ekki næsti yfirmaður forstöðumanna safnanna þó hann vinni mikið með þeim. Það er sviðsstjóri stjórnsýslu- og fjármálasviðs.

Héraðsskjalasafnið heyrir einnig undir sviðsstjóra stjórnsýslu- og fjármálasviðs.

Ritstjórn heimasíðu sveitarfélagsins er í höndum heimasíðuhóps sem hittist einu sinni í viku. Í hópnum eru verkefnastjórinn, starfsmaður hans og skjalastjóri. Enginn einn er titlaður ritstjóri á heimasíðunni en þau þrjú fara með ritstjórn saman. Unnið er að nýrri heimasíðu sem er í takti við stafræna þróun. Reiknivélar fyrir leikskóla, rafræn umsókn fyrir fjárhagsaðstoð, reiknivél fyrir kostnað við fasteignagjöld, nýbyggingar o.s.frv.

Auk heimasíðuhópsins geta sviðsstjóri stjórnsýslu- og fjármálasviðs, sviðsstjóri fjölskyldusviðs, mannauðsstjóri og stjórnsýsluritari sett efni á heimasíðuna. Stjórnsýsluritari setur inn fundagerðir og tengt efni. Til skoðunar hefur verið að þrengja þann hóp sem getur sett efni á heimasíðuna.

Fáir eru með aðgang að facebooksíðu sveitarfélagsins. Þeir sem eru með fullan aðgang eru meðlimir heimasíðuhópsins, sveitarstjóri er með takmarkaðan aðgang ásamt sviðsstjóra stjórnsýslu- og fjármálasviðs. Almenn samskipti við starfsmenn hafa verið í gegnum tölvupóst þar sem send eru skilaboð á stjórnendur og þeir koma þeim til starfsmanna sinna. Verið er að skoða útfærslu á að hafa starfsmannasvæði á heimasíðu, sem yrði læst fyrir starfsmenn, eða setja upp innri vef í Sharepoint. Gallinn er að ekki allir starfsmenn eru með aðgang að O365 og hafa þá ekki aðgang að Sharepoint.

Hluti af verkefnum verkefnastjórans eru tengd markaðsmálum. Hann er að vinna að því að fá skemmtiferðaskip til að koma til Skagafjarðar. Farið er einu sinni á ári (einn starfsmaður AMK fer) með hafnarstjóra á sýningar tengdar skemmtiferðaskipum til að markaðssetja Skagafjörð sem áfangastað skemmtiferðaskipa. eru þá á bás með Crusie Iceland og öllum öðrum höfnum á Íslandi.

Fram kom í máli verkefnastjórans að Skagafjörður eigi nokkuð langt í land varðandi tölvumál og að nýta sér þá kosti sem þangað er að sækja. Umsjón með stafrænni þróun hjá sveitarfélaginu hefur færst til verkefnastjórans. Mikil tækifæri eru til staðar en mikilvægt er

að það sé starfsmaður sem sinnir þessu í sem hæstu starfshlutfalli þar sem þróunin er hröð í stafrænum lausnum og verkefnið mikilvægt að sögn verkefnastjórans.

Starfsmaður upplýsingamiðstöðvar heyrir undir verkefnastjóran og þar með kynningarmál vegna ferðaþjónustunnar.

Deildin sinnir málefnum ferðaþjónustunnar fyrir hönd sveitarfélagsins. Náíð og gott samstarf er við Samtök ferðaþjónustunnar í Skagafirði og hafa starfsmenn deildarinnar umsjón með útgáfu Skagafjarðarkorts og annars markaðsefnis tengt ferðaþjónustu í samvinnu við Samtök ferðaþjónustunnar. Deildin er einnig í samvinnu við Samtök sveitarfélaga á Norðurlandi vestra (SSNV) en þar er starfsmaður sem sinnir ferðaþjónustunni. Að mati verkefnastjóra er hægt að bæta þetta samstarf. Möguleiki væri að skilgreina betur hlutverk starfsmanns SSNV á sviði ferðamála með það að markmiði auka frekar samstarf milli aðila á Norðurlandi vestra. Meiri áhersla á greiningar á núverandi stöðu og utanumhald á tölulegum upplýsingum fyrir landshlutann, þá sér í lagi fjölda gesta og gistinætur eftir byggðakjörnum í landshlutunum svo dæmi séu tekin. Hægt væri að halda úti mælaborði sem sýnir stöðu landshlutans í ferðaþjónustu. SSNV er að vinna framtíðarsýn fyrir ferðaþjónustuna á Norðurlandi vestra. Var það tillaga starfsmanna AMK deildar að farið yrði í þessa vinnu og brást SSNV vel við þeirri beiðni. Norðurland vestra er langt á eftir í þróun ferðaþjónustu miðað við landsvísu ásamt því að fjölgun ferðamanna sem heimsóknir Norðurland vestra hefur ekki verið í takti við þróun annarsstaðar á landinu. Því er mikilvægt að farið sé í markvissar aðgerðir til að byggja upp landshlutann og að mati verkefnastjóra er það í höndum SSNV að halda utan um þær aðgerðir.

Verkefnastjórinn og hans starfsmaður hafa verið að sækja um ýmis konar styrki vegna ferðaþjónustunnar. Allt viðburðahald fyrir Skagafjörð heyrir undir deildina.

Félagsheimilin, sem eru 10 talsins, heyrir undir deildina. Rekstraraðilar sjá um rekstur þeirra. Viðkomandi rekstraraðilar fá félagsheimilin endurgjaldslaust gegn því að annast reksturinn og að vera með uppákomur í húsunum. Bærinn greiðir fasteignagjöld, tryggingar og annan rekstrarkostnað sem snýr að húsnæðinu sjálfu. Fyrstu tvö ár samningsins sér sveitarfélagið um að greiða rafmagns- og hitunarkostnað en svo tekur rekstraraðili við ef rekstur stendur undir sér. Allur annar rekstrarkostnaður er á höndum rekstraraðila.

Deildin hefur annast utanumhald um jólagjafir sveitarfélagsins til starfsmanna ásamt mannauðsstjóra sveitarfélagsins. Hafa verið með matarkörfu annað hvert ár í jólagjafir. Hitt árið hafa verið gefnar ýmis konar gjafir. Vegna þessa hefur verið leitað tilboða.

Hátæknisetur Ísland sjálfeignarstofnun sem Skagafjörður og Háskóli Íslands stofnuðu. Stjórn Hátækniseturs skipa tveir fulltrúar frá Skagafirði (úr pólitíkinni), 2 fulltrúar frá atvinnulífnum í Skagafirði og einn fulltrúi frá Háskóla Íslands. Annar af fulltrúum sveitarfélagsins í stjórn er formaður stjórnar. Til viðbótar sinni verkefnastjóri almennum verkefnum fyrir Hátæknisetur Íslands. T.d. boðun aðalfundar, söfnun á fjármagni o.s.fv. Aðal tilgangur Hátækniseturs í dag er fjármögnun á Fab Lab Skagafjarðar.

Deildin hefur umsjón með Skagfirskum leiguíbúðum hses ásamt sviðsstjóra fjármála- og stjórnsýslusviðs. Skagfirskar leiguíbúðir hafa til umráða átta íbúðir við Laugatún á Sauðárkróki. Starfsmaður á deildinni hefur sinnt þessu verkefni með sviðsstjóra. Þau fara saman yfir umsóknir og afgreiða þær. Þetta er eitt að af þeim verkefnum sem hafa lent hjá sveitarfélaginu. Þetta er ekki hluti af félagslegum úrræðum hjá sveitarfélögum heldur kemur þetta verkefni til út frá stofnframlögum hjá ríkinu.

Eftirfarandi er samantekið yfirlit yfir verkefni deildarinnar:

- Atvinnumál
 - Umsjón með umsókn og gerð sérreglna fyrir byggðakvóta fyrir Skagafjörð
 - Atvinnu ráðgjöf
 - Aðstoð við gerð styrkumsókna (Matvælasjóður, uppb.sjóður framkvæmdasjóður)
- Aðstoð við sveitarstjóra
 - Fjárfestakynningar og skipulagning
 - Fundarstjórn á kosningafundum
 - Skýrslur af ýmsu tagi
 - Framtíð sýningarhalds Byggðasafns á Sauðárkróki
 - Húsnæðisáætlun
 - Fjárhagsáætlunargerð málaflökkur 05, 13 og tölvumál
 - Menningar- og kynningarmál heyra undir málaflokk 05. Þar heldur verkefnastjórinn utan um fjárhagsáætlun fyrir málaflokkinn og hjálpar safnstjórum að gera fjárhagsáætlun fyrir sín söfn, en söfnin heyra undir málaflokk 05 líka. Einnig sér hann um fjárhagsáætlun fyrir málaflökk 13 sem er atvinnumál og málaflökk 21460 sem eru tölvumál.
- Ferðapjónustuna
 - Heldur úti Visit Skagafjörður
 - Markaðsáttak
 - Sér um auglýsingaherferðir til að kynna ferðapjónustu í Skagafirði undanfarin sumur
 - Skagafjarðarbæklingur í samvinnu við FFS
 - Vinnur að gerð bæklinga um Skagafjörð sem inniheldur einnig kort af Skagafirði þar sem helstu afþreyingar- og gististaðir koma fram
 - Umsóknir og skýrslugerð fyrir uppbyggingasjóð og framkvæmdasjóð ferðamannastaði
 - Heldur utan um gerð styrkumsókna í sjóði sem eru ætlaðir verkefnum til að fegra og bæta ferðamannastaði í Skagafirði
- Markaðsmál fyrir sveitarfélagið
 - Herferðir
 - Hafa haldið úti herferðum líkt og „Komdu í Skagafjörð“ sem er ætlað til að fjölga íbúum á svæðinu
 - Heimasíða

- Heldur utan um heimasíðu sveitarfélagsins. Setur inn fréttir og uppfærir upplýsingar eftir þörfum. Heimasíðuhópur er starfandi og í honum sitja tveir verkefnastjórar í AMK og skjalastjóri
 - Samfélagsmiðlar
 - Heldur úti síðum á samfélagsmiðlum fyrir Skagafjörð, Visit Skagafjörð, Sæluviku, Sveitasælu og Heilsueflandi Skagafjörð.
 - Auglýsingar varðandi laus störf
 - Setur upp starfaauglýsingar fyrir Skagafjörð. Kemur þeim í birtingu á viðeigandi miðlum
 - Skemmtiferðaskip og sýningar
 - Vinnur að því að fá skemmtiferðaskip í Skagafjörð. Fer á eina ráðstefnu á ári til að hitta útgerðir og ferðaskrifstofur. Hefur unnið markaðsefni í samráði við hafnarstjóra fyrir skemmtiferðaskipin, eftirfylgni við að fá útgerðir til Skagafjarðar og hjálpa til við skipulagningu á ferðum fyrir gesti skemmtiferðaskipa. Þetta hefur borið árangur og komu fyrstu skemmtiferðaskipin til Skagafjarðar á síðasta ári og eru bókanir komnar til 2025 og finnum við fyrir miklum áhuga útgerða á að koma í Skagafjörð
- Viðburðir
 - Heldur utan um alla viðburði sem eru á vegum sveitarfélagsins. Má þar helst nefna:
 - 17. júní
 - Sæluviku
 - Jóladagskrá /tendrun jólatrés
 - Atvinnulífssýning
 - Haldin á 4 ára fresti.
 - Sveitasæla
- Fulltrúar sveitarfélagsins í allskonar ráðum
 - Heilsueflandi samfélag
 - Landsmót UMFÍ
- Félagshemili í Skagafirði
 - Erum með 10 félagshemili í Skagafirði og höfum umsjón með rekstraraðilum í húsunum.
- Skipulagning á árshátíð og jólagjafir
 - Heldur utan um skipulagningu á árshátíð Skagafjarðar sem haldin er annað hvert ár. Heldur utan um vinnu við jólagjafir sveitarfélagsins þar sem matarkarfa hefur verið annað hver ár og einhver fallegur hlutur hitt árið
- Matarkistan Skagafjörður
 - Má lýsa sem regnhlífasamtök fyrir matartengd fyrirtæki í Skagafirði. Fyrsta sinnar tegundar á Íslandi og hlaut Skagafjörður verðlaunin EDEN Gæðaáfangastaður Íslands 2015 fyrir matartengda ferðapjónustu
- Nefndarstörf í AMK

- Eru starfsmenn nefndarinnar og vinna þau verkefni sem þar er fengist við.
- Hátæknisetur Íslands
 - Heldur utan um FabLab á Sauðárkróki
- Skagfirskar leiguíbúðir
 - Sjálfseignastofnun í almenna leiguíbúðakerfinu. Skagafjörður stofnaði félagið en fékk móttframlag frá ríkinu. Um er að ræða óhagnaðardrifið félag sem tryggir stöðugt umhverfi fyrir leigjendur sem eru undir tekju- og eignamörkum skv. 10. gr. laga um almennar leiguíbúðir við upphaf leigutímans.
- Öryggismál, upplýsingatækni og stafræn þróun

Tafla 41: Fjöldi stöðugilda í atvinnu- og ferðamálum

	2020	2021	2022	Mismunur
				2022-2020
13090 Atvinnu- og ferðamál	2,00	1,96	1,58	-0,42
13635 Upplýsingamiðstöð Sauðárkróki	2,12	1,33	1,34	-0,78
Samtals	4,12	3,29	2,92	-1,20

Heimild: Skagafjörður

Tafla 41 sýnir fjölda stöðugilda í atvinnu- og ferðamálum.

Eins og fram kemur fækkaði stöðugildum bæði í atvinnu- og upplýsingamiðstöð á Sauðárkróki, eða samtals um 1,20 stöðugildi. Í atvinnu- og ferðamálum var um að ræða tímabundna fækkun.

Tafla 42; Fjöldi stöðugilda sem tilheyra menningarmálum hjá Skagafirði

	2020	2021	2022	Breyting			Mismunur
				2021/2020	2022/2021	2022/2020	2022-2020
05210 Héraðsbókasafn	2,37	2,62	2,59	110,5%	98,9%	9,3%	0,22
05220 Önnur bókasöfn	0,07	0,04	0,00	50,0%	0,0%	-100,0%	-0,07
05310 Héraðsskjalasafn	3,74	3,14	3,26	83,8%	103,8%	-13,0%	-0,49
05330 Byggðasafn	4,84	5,36	5,34	110,8%	99,7%	10,5%	0,51
05332 Víðimýri	0,33	0,00	0,00	0,0%		-100,0%	-0,33
05333 Áshús	0,00	0,27	0,53		195,2%		0,53
05340 Fornleifadeild	0,73	1,74	2,00	238,6%	114,8%	174,0%	1,27
05620 Héðinsminni			0,12				0,12
Samtals	12,08	13,16	13,83	108,9%	105,1%	14,5%	1,75

Heimild: Skagafjörður

Tafla 42 sýnir fjölda stöðugilda við menningarmál hjá Skagafirði.

Á milli árána 2020 til 2022 fjölgaði stöðugildunum um 1,75. Munar þar mest um fjölgun stöðugilda við fornleifar en þeim fjölgaði úr 0,73 árið 2020 í 2,00 árið 2022, eða um 1,27. Starfsmaður fornleifadeildar lét af störfum árið 2019 og eftirmaður var ekki ráðinn fyrr en um mitt sumar 2021.

Hjá þeim þjónustubáttum þar sem stöðgildum fjölgaði var fjölgunin á milli áráanna 2020 og 2022 samtals 2,64 stöðugildi en þar sem stöðugildum fækkaði var samtalan -0,89, eða nettó fjölgun um 1,75.

Tafla 43: Menningarmál, rekstrargjöld, í þúsundum króna

	2019	2020	2021	2022	Breyting				Mismunur
					2020/2019	2021/2020	2022/2021	2022/2019	2022-2019
Atv., menningar- og kynningarnefnd	8.624	8.985	12.556	12.874	4,2%	39,7%	2,5%	49,3%	4.250
Safnahús	19.538	20.056	20.747	22.410	2,7%	3,4%	8,0%	14,7%	2.872
Héraðsbókasafn	23.542	23.806	26.038	36.691	1,1%	9,4%	40,9%	55,9%	13.148
Bókasöfn utan Sauðárkróks	1.024	1.046	805	277	2,1%	-23,0%	-65,6%	-73,0%	-747
Héraðsskjalasafn	26.593	28.707	28.151	31.067	7,9%	-1,9%	10,4%	16,8%	4.475
Byggðasafn	21.687	51.991	23.475	5.693	139,7%	-54,8%	-75,7%	-73,7%	-15.993
Gamli bærin	3.610	407	3.424	3.538	-88,7%	741,5%	3,3%	-2,0%	-72
Víðimýri	997	3.050	-1.199	-3.663	205,8%	-139,3%	205,5%	-467,2%	-4.660
Áskaffi			3.565	334					334
Fornverkaskólinn	-261	-943	-653	735	261,5%	-30,8%	-212,7%	-381,9%	996
Fornleifadeild	9.332	9.314	13.316	16.741	-0,2%	43,0%	25,7%	79,4%	7.409
Byggðasaga	9.655	10.135	8.254	276	5,0%	-18,6%	-96,7%	-97,1%	-9.379
Listaverkasjóður	-733	-576	-175	0	-21,5%	-69,5%	-100,0%	-100,0%	733
Árgarður	776	665	560	1.540	-14,4%	-15,8%	175,1%	98,3%	763
Bífröst	3.213	17.955	3.224	3.367	458,9%	-82,0%	4,4%	4,8%	155
Félagsheimili Rípurhreypps	1.412	1.460	1.515	1.530	3,4%	3,8%	1,0%	8,3%	118
Höfðaborg	1.991	2.042	2.141	2.526	2,6%	4,8%	18,0%	26,9%	535
Ketilás	1.573	1.645	1.663	2.112	4,6%	1,1%	27,0%	34,3%	539
Ljósheimar	1.780	1.842	2.236	2.205	3,4%	21,4%	-1,3%	23,9%	425
Melsgil	1.940	2.045	2.094	2.144	5,5%	2,4%	2,4%	10,5%	204
Skagasel	1.845	1.680	1.853	1.952	-8,9%	10,3%	5,3%	5,8%	108
Miðgarður - menningarhús	17.780	17.813	18.420	23.077	0,2%	3,4%	25,3%	29,8%	5.297
Héðinsminni			0	4.046					4.046
Hátíðahöld	2.864	972	1.121	2.396	-66,1%	15,3%	113,7%	-16,3%	-468
Sæluvika	1.218	201	956	901	-83,5%	374,5%	-5,7%	-26,0%	-317
17. júní	1.443	862	836	1.260	-40,3%	-3,0%	50,7%	-12,7%	-184
Jól og áramót	2.841	2.558	2.762	3.363	-10,0%	8,0%	21,8%	18,4%	522
Menningarráð Norðurl. Vestra	1.500		0						-1.500
Ýmsir styrkir og framlög	6.096	6.338	8.574	11.700	4,0%	35,3%	36,5%	91,9%	5.604
MENNINGARMÁL ALLS	171.881	214.057	186.258	191.095	24,5%	-13,0%	2,6%	11,2%	19.214
Fjárhagsáætlun	172.742	215.819	200.135	230.093	24,9%	-7,3%	15,0%	33,2%	57.351
Fjárhagsáætlun - menningarmál alls	861	1.762	13.877	38.998					

Heimild: Skagafjörður

Tafla 43 sýnir rekstrarniðurstöðu menningarmála hjá Skagafirði og fjárhagsáætlun (fjárheimildir) vegna menningarmála.

Þeir málaflokkar sem hækkuðu hlutfallslega mest á tímabilun er hlutfallstalan með rauðu lettri. Um er að ræða m.a. fornleifadeild, félagsheimilið Árgarð og ýmsa styrki og framlög, þar sem rekstrarniðurstaðan rúmlega tvöfaldaðist á milli áráanna. Héraðsbókasafnið hækkaði mest í krónum talið, eða um 13,1 millj. kr. Auk þess hækkuðu flest félagsheimilin hlutfallslega mikið og Miðgarður-menningarhús. Hækkun vegna félagsheimila stafar m.a. af því innri leiga hækkaði nokkuð á milli áráanna.

Á milli áráanna 2019 og 2020 hækkar rekstrarniðurstaða menningarmála um 25%. Þar munar mest um aukin útgjöld vegna Byggðasafnsins og Bifrastar. Á milli áráanna 2021 og 2022 dregst rekstrarniðurstaðan saman um 13% og munar þar mest um lækkun útgjalda vegna Byggðasafnsins og Bifrastar. Útgjöldin aukast svo aftur á milli áráanna 2021 og 2022, eða um 2,6%. Á milli áráanna 2019 og 2022 hækkar rekstrarniðurstaðan um 11,2%.

Öll árin voru rekstrargjöld menningarmála undir fjárhagsáætlun (fjárheimildum). Það vekur athygli hversu mikið hlutfallslega fjárhagsáætlun hækkar á milli ára umfram rekstrarniðurstöðuna. Fjárhagsáætlun hækkar um 33% á milli árunna 2019 og 2022 þegar rekstrarniðurstaðan hækkaði um 11%, sbr. hér að framan.

Skagafjörður rekur 10 félagsheimili. Félagshimilið Skagasel, Félagshimilið Bifröst, Félagshimilið Ljósheima, Félagshimilið Melsgil, Menningarhúsið Miðgarður, Félagshimilið Árgarður, Félagshimilið Héðinsminni, Félagshimilið í Hegranesi, Félagshimilið Höfðaborg og Félagshimilið Ketilás.

Rekstrarkostnaður félagsheimilanna samtals var sem hér segir árin 2019 til 2022:

	2019	2020	2021	2022	
Félagshimili samtals	32.310	47.147	33.706	44.500	Eins og þarna kemur fram var kostnaðurinn 32,3 millj. kr. árið 2019 en 44,5 millj. kr. árið 2022.

Tafla 44: Atvinnumál, rekstrarniðurstaða, í þúsundum króna

	2019	2020	2021	2022	2020/2019	2021/2020	2022/2021	2022/2019
Atvinnu-, menningar- og kynningarnefnd	974	1.206	1.410	1.208	23,9%	16,9%	-14,3%	24,1%
Sameiginlegir liðir atvinnu- og ferðamála	21.527	20.855	23.890	18.591	-3,1%	14,6%	-22,2%	-13,6%
SSNV - Atvinnuráðgjöf	11.464	8.676	11.437	11.955	-24,3%	31,8%	4,5%	4,3%
Matarkistan Skagafjörður	0	337	0	-975		-100,0%		
Landbúnaðarnefnd	1.787	2.011	2.128	2.425	12,5%	5,8%	13,9%	35,7%
Ýmis landbúnaðarmál	10.681	11.767	14.944	14.351	10,2%	27,0%	-4,0%	34,4%
Ferðamál - markaðsstarf	4.237	2.753	3.141	1.055	-35,0%	14,1%	-66,4%	-75,1%
Markaðsskrifstofa ferðamála á Norðurlandi	600	1.210	1.225	1.227	101,7%	1,2%	0,1%	104,5%
Skáli í Drangey	158	168	174	183	6,1%	3,5%	5,0%	15,3%
Landsmót hestamanna	9.530	9.530		0	0,0%	-100,0%		-100,0%
Upplýsingamiðstöðin Vhl.	3.697	2.479	2.338	2.949	-32,9%	-5,7%	26,1%	-20,2%
Upplýsingamiðst. Sauðárkróki	7.859	14.994	11.042	12.727	90,8%	-26,4%	15,3%	61,9%
Rekstur tjaldstæða	-1.692	-1.720	-1.711	-1.947	1,6%	-0,5%	13,8%	15,1%
Tjaldstæði Varmahlíð	1.535	1.712	1.901	2.329	11,5%	11,0%	22,6%	51,7%
Tjaldstæði Sauðárkróki	1.583	1.955	1.668	2.051	23,5%	-14,7%	23,0%	29,6%
Tjaldstæði Hofsó	655	676	740	815	3,2%	9,5%	10,1%	24,4%
Tjaldstæði Skr. - Nafir	1.885	1.508	1.784	1.704	-20,0%	18,3%	-4,4%	-9,6%
Ýmsir styrkir og framlög	597	8.882	7.838	15.291	1387,8%	-11,8%	95,1%	2461,4%
ATVINNUMÁL ALLS	77.079	88.999	83.947	85.938	15,5%	-5,7%	2,4%	11,5%
Fjárhagsáætlun/fjárheimild	85.738	106.361	94.042	112.203	24,1%	-11,6%	19,3%	30,9%
Fjárhagsáætlun - Atvinnumál alls	8.660	17.362	10.094	26.264				

Heimild: Skagafjörður

Tafla 44 sýnir rekstrarniðurstöðu atvinnumála hjá Skagafirði og fjárhagsáætlun (fjárheimildir) vegna atvinnumála.

Í þeim málaflokkum sem hækkuðu hlutfallslega mest á tímabilinu er hlutfallstalan með rauðu lettri. Um er að ræða m.a. ýmsa styrki og framlög sem hækkuðu umtalsvert, fóru úr 597 þúsund krónum árið 2019 í 15.291 þús. kr. árið 2022, og Markaðsskrifstofu ferðamála á Norðurlandi, þar sem útgjöldin tvöfölduðust. Upplýsingamiðstöð Sauðárkróki hækkaði um 62% og tjaldstæðið Varmahlíð um 52%.

Á milli áráanna 2019 og 2020 hækkar rekstrarniðurstaða atvinnumála um 11,5%.

Öll árin voru rekstrargjöld atvinnumála undir fjárhagsáætlun (fjárheimildum). Það vekur athygli hversu mikið hlutfallslega fjárhagsáætlun hækkar á milli ára umfram rekstrarniðurstöðuna. Fjárhagsáætlun hækkar um 31% á milli áráanna 2019 og 2022 þegar rekstrarniðurstaðan hækkaði um 12%, sbr. hér að framan.

Umhverfis- og landbúnaðarfulltrúi

Næsti yfirmaður umhverfis- og landbúnaðarfulltrúa er sviðsstjóri stjórnsýslu- og fjármálasviðs. Hann er starfsmaður landbúnaðarnefndar. Hann situr alla fundi nefndarinnar, undirbýr mál fyrir næsta fund nefndarinnar og leggur til afgreiðslu mála, en formaður nefndarinnar hefur dagskrárvald.

Fulltrúinn er með starfsstöð á heimili sínu í Varmahlíð.

Verkefni fulltrúans skarast við önnur svið og þá helst veitu- og framkvæmdasvið. Ýmsum ábendingum er komið á framfæri, sem það svið varðar. Sem dæmi má nefna styrkumsóknir fyrir umhverfis- og samgöngunefnd, eins og til Vegagerðarinnar. Sér um allt sem snýr að gæludýrum utan skráningu og innheimtu sem er í ráðhúsinu. Öll þéttbýlisdýrin á að skrá og hreinsa einu sinni á ári. Þegar kvartað er vegna lausagöngu, ónæðis eða tjóns af völdum þessara dýra er haft sambandi við fulltrúann. Hann hefur samband við dýralækni vegna dýrahreinsunar sem fer fram árlega. Í því felst að gæludýraeigendur fá dýr sín sníkjudýrahreinsuð einu sinni á ári, er það innifalið í leyfisgjaldi. Er sú þjónusta auglýst og skipulögð af umhverfis- og landbúnaðarfulltrúa. Ábendingum um breytingar á skrá gæludýra er þá komið á framfæri við ráðhús.

Fulltrúinn hefur umsjón með snjómokstri og hálkuvörnum þar sem sveitarfélagið er veghaldari í Varmahlíð og næsta nágrenni, Sæmundarhlíð, Langholti, Húsabakkaveg, Geldingaholtsveg, Krossanesveg, Vindheimaveg, auk heimreiðamoksturs á því svæði, sem og í Akrahreppi hinum forna, sem árið 2022 sameinaðist sveitarfélaginu Skagafirði. Hann samþykkir reikninga verktaka fyrir veitta þjónustu og útskýrir þær reglur sem Skagafjörður hefur sett sér um þessa þjónustu.

Fulltrúinn annast ráðningu veiðimanna vegna minka- og refaveiða, sem heyrir undir umhverfis- og samgöngunefnd, og samþykkir alla reikninga vegna veiðimanna, gerir tillögur um skiptingu veiðisvæða og gjaldskrá fyrir veiðimenn. Sendir UST alla reikninga og veiðiskýrslur, sem er skylt. Sér um gerð grenjaskráa (gps hnit), sem skilað er til UST og NÍ, einnig skylt. Annast kaup á minkagildrum og útvegar veiðimönnum. Sinnir kvörtunum vegna tjóns af völdum refa og minka.

Tafla 45: Rekstrarreikningur vegna minnka- og refaveiða hjá Skagafirði

	2019	2020	2021	2022	Breytingar á milli ára			
					2020/2019	2021/2020	2022/2021	2022/2019
Endurgreiðsla ríkissjóðs/-stofnana	-1.183	-2.014	-2.007	-2.022	70,2%	-0,3%	0,7%	70,8%
Samtals vörukaup		402	84	138		-79,1%	64,6%	
Greitt veiðimönnum:								
Grenjavinnsla	6.732	6.678	5.645	5.449	-0,8%	-15,5%	-3,5%	-19,1%
Minkaveiðar	1.782	1.512	1.347	2.318	-15,2%	-10,9%	72,1%	30,1%
Samtals greitt	8.514	8.190	6.992	7.767	-3,8%	-14,6%	11,1%	-8,8%
Niðurstaða, reksturs	7.331	6.577	5.068	5.884	-10,3%	-22,9%	16,1%	-19,7%
Fjárhagsáætlun, fjárheimild	5.850	6.880	6.260	7.693	17,6%	-9,0%	22,9%	31,5%
Fjárhagsáætlun - niðurstæðar rekstrar	-1.481	303	1.192	1.809				
Endurgreisla/greitt veiðimönnum	13,9%	24,6%	28,7%	26,0%				

Heimild: Skagafjörður

Tafla 45 sýnir rekstrarreikning vegna minnka- og refaveiða.

Eins og taflan sýnir var hlutur ríkisins í minnka- og refaveiðum 14% árið 2019 en hin árin var hann frá 25% upp í 29%. Það vekur athygli að fjárhagsáætlun er að hækka hlutfallslega meira en raunútgjöld á þessu tímabili. Á milli árunna 2019 og 2022 lækkuðu raunútgjöld um 20% en fjárhagsáætlun hækkaði um 32%.

Fulltrúinn annast allt sem snýr að fjallskilamálum. Í sveitarfélaginu eru 15 fjallskilastjórar sem hann annast öll samskipti við.

Fulltrúinn hefur umjón með og annast utanumhald varðandi viðhald á skilaréttum, sem eru 15 talsins. Því hefur fylgt nokkur (mikill) árlegur kostnaður. Öll mál er varða gangamannakofa, girðingar, smalavegi og allt sem snýr að fjallskilum kemur til fulltrúans sem síðan leggur þau fyrir landbúnaðarnefnd.

Umhverfis- og landbúnaðarfulltrúi gengur eftir skilum og heldur utan um ársreikninga og fjárhagsáætlanir allra fjallskilaneftnda og leggur fyrir landbúnaðarnefnd. Landbúnaðarnefnd deilir síðan út fjárheimildum til þeirra eftir því sem fráveiting leyfir ár hvert.

Ágangur búfjár á landsvæði sem ekki er lengur í landbúnaðarnotkun kemur inn á borð fulltrúans. Sauðfjársjúkdómmál koma til hans. Í góðu samstarfi við fulltrúa MAST er upplýsingum um grun um sjúkdóma, vanhvirðu og aðra illa meðferð dýra komið í ferli. Fulltrúi MAST hefur samband þegar honum berast kærur um útigangskindur sem fjallskilastjórar láta undir höfuð leggjast að koma til byggða, sem og ef sauðfé sést á svæðum, t.d. við riðufjárgrafir og sláturhúsplön, en ef svo ber undir þarf að lóga því fé.

Tafla 46: Rekstur landbúnaðarmála og vegna ýmissa landbúnaðarmála

	2019	2020	2021	2022	Breytingar			
					2020/2019	2021/2020	2022/2021	2022/2019
Landbúnaðarnefnd	1.787	2.011	2.128	2.425	12,5%	5,8%	13,9%	35,7%
Ýmis landbúnaðarmál	10.681	11.767	14.944	14.351	10,2%	27,0%	-4,0%	34,4%
Samtals	12.469	13.777	17.072	16.776	10,5%	23,9%	-1,7%	34,5%
Fjárhagsáætlun, fjárheimild	14.035	14.730	16.679	19.811	5,0%	13,2%	18,8%	41,2%
Fjárhagsáætlun - raungjöld samtals	1.566	953	-393	3.035				

Heimild: Skagafjörður

Tafla 46 sýnir rekstur mála er tengist landbúnaði hjá sveitarfélaginu.

Á milli árunna 2019 og 2022 hækkuðu útgjöld vegna landbúnaðarmála um 34,5% samtals. Fyrir sama tímabil hækkaði fjárhagsáætlun um 41,2%. Rauntölur rekstrar voru undir fjárhagsáætlun öll árin nema árið 2021.

Landgræðslumál. Í góðu samstarfi við fulltrúa Landgræðslunnar er brugðist við þegar ábendingar koma um illa meðferð á landi, ofbeit, landbrot, óleyfisframkvæmdir o.s.frv. Einnig er unnið að því að hvetja til að fjallskilaneindir sinni þessum málum.

Fornleifavernd. Í góðu samstarfi við Minjavörð Norðurlands vestra er ábendingum komið á framfæri, sem varða fornminjar sem stundum þarf að taka tillit til þegar brotið er land til ræktunar, sem og þær minjar sem stafar hætta af ágangi og landbroti sjávar.

Fulltrúinn hefur umsjón með matjurtagörðum í sveitarfélaginu sem eru á Sauðárkróki og í Varmahlíð. Íbúar sveitarfélagsins gera samninga um afnot af þessum görðum. Þessi þjónusta er ný, frá árinu 2022, og gerðir eru samningar um afnot til eins árs í senn. Þeir eru skilyrtir við góða umgengi, notkun skordýraeiturs er óheimil, og einungis má nota heilbriggt og ósýkt útsæði. Unnið er að útvegum á nýju garðlandi á Sauðárkróki, fyrir yfirstandandi ár (2023). Þessi þjónusta hefur verið gjaldfrjál.

Fulltrúinn heldur utan um leigulönd sveitarfélagsins, sem eru leigð út til tómsbundabænda og bænda. Vinnur að gerð gagnagrunns til utanumhalds þessara mála. Hann gerir samninga við þá vegna þessa. Mikil vinna hefur verið unnin s.l. tvö ár, við að gera samninga um leiguhólf sem í notkun hafa verið, en ekki um þau skriflegir samningar eða greidd leiga. Eins hafa bæst við lönd, sem komið hefur verið í leigu, sem hafa staðið ónotuð hingað til. Breyta hefur þurft samningum þar sem forsendur þeirra hafa verið rangar, röng stærð eða leigutaki framselt landið, sem er óheimilt. Leigan hefur hækkað umtalsvert enda áður ekki í samræmi við verðlag.

Árstíðarbundin eru ýmis verkefni sem tengjast réttahaldi, hrossum og sauðfé. Svo sem óskilahrossum, sem örmerkjalesa þarf og koma til réttra eiganda.

Mikil vinna fer í að halda utan um viðgerðir á girðingum. Óskað er eftir tilboðum í nýframkvæmdir og viðhald. Mikið verk er óunnið vegna girðinga við Sauðárkrók og víðar á landi sveitarfélagsins Skagafjarðar.

Situr alla veiðifélagssfundi þar sem sveitarfélagið á land að eftirfarandi ám: Fljótaá, Flókadalsá, Hrolleifsdalsá, Unadalsá, Deildardalsá, Kolbeins- og Hjaltadalsá, Svartá og Laxá í Laxárdal.

Veiðifélag Eyvindarstaðaheiðar. Mikil vinna sl. tvö ár hefur farið í undirbúning að stofnun veiðifélags um veiðivötn á Eyvindarstaðaheiði, sem er að 12/17 í eigu Skagafjarðar. Er þetta gert í góðu samstarfi við Sjálfseignarstofnunina Eyvindarstaðaheiði sem fer með 5/17 eignarhalds Eyvindarstaðaheiðar. Umhverfis- og landbúnaðarfulltrúi mun sitja í stjórn hins nýja veiðifélags.

Kotagerð afréttarlanda. Umhverfis- og landbúnaðarfulltrúi hefur unnið að gerð landakorts fyrir Eyvindarstaðaheiði og er því verki lokið, í góðu samstafi við Bryndísi Zoëga landfræðing hjá Byggðasafni Skagafjarðar. Nú er unnið að gerð sambærilegs korts fyrir Hofsafrétt. Stefnt er að því að ljúka þessu verkefni á næstu árum með gerð örnefnakorts fyrir Nýjabæjarfrétt. Sóttir eru styrkir til einkaaðila til að standa straum af þessum verkefnum.

Fulltrúinn er ekki með bíl frá sveitarfélaginu. Skráir í Vinnustund ekna kílómetra fyrir sveitarfélagið á eigin bíl.

Stækkun vinnusvæðis. Með sameiningu Akrahrepps og Sveitarfélagsins Skagafjarðar 2022, stækkaði land Skagafjarðar um ríflega 25% og því má búast við auknum verkefnum umhverfis- og landbúnaðarfulltrúa sem því nemur vegna fjallskilamála, refa- og minkaveiði, snjómoksturs o.s.frv.

Endurskipulagning fjallskila. Fyrir liggur brýn nauðsyn á endurskipulagningu á fjallskilamálum, en 15 fjallskilaneindir, 15 fjallskilaneindarformenn, alls 45 nefndarmenn, sem allir fá greidd laun, eru kjörnir í Skagafirði. Til samanburðar má nefna að í Eyjafjarðarsveit allri, er ein fjallskilaneind að störfum, samtals þrjú menn, og formaður hennar þiggur ekki laun.

Birtingarmynd þessa fyrirkomulags (arfur frá gamalli hreppaskipan) er að illa gengur að skipuleggja samvinnu fjallskiladeilda, sem eiga sameiginlega afrétti og verður til þess að árlega þarf að gera eftirleitir, sem kosta hundruð þúsunda. Eða sem verra er, fé gengur á fjöllum veturlangt og lifir eða deyr eftir tíðarfari.

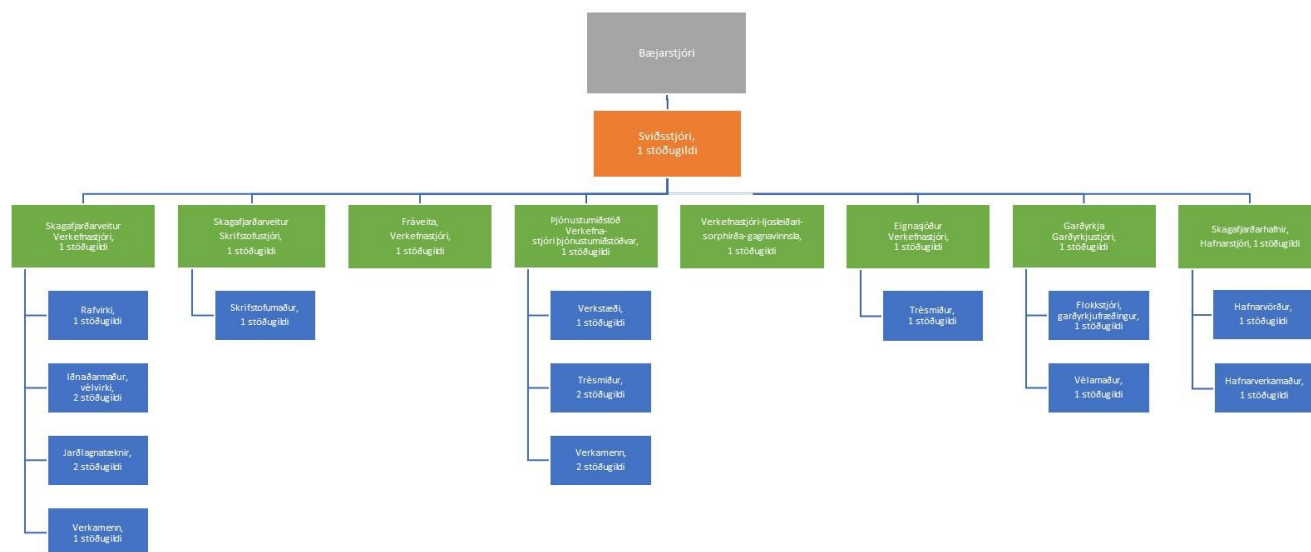
Ýmis ótengd erindi. Fulltrúi kemur ýmsum ábendingum til landbúnaðarnefndar, s.s. um breytingar á lögum eða lagatúlkunum, sbr. lög um afréttarmálefni á þessu ári og nýja reglugerð um sauðfjárveikivarnir. Kvartanir vegna ýmissa mála, gjaldskrármála, ágreinings um girðingar, óskum um kaup eða leigu á landi. Situr almenna bændafundi, s.s. fjárræktarféлага, fjallskiladeildarfundi o.s.frv. Tekur við símtölum frá lögreglu um skepnur á vegum, slys af völdum þeirra og leitar að eigendum. (Þessi mál eiga þó ekki heima á verksviði sveitarstjórnarstigsins, formlega séð. skv. álitu lögfræðings Vegagerðarinnar.) Málið hefur verið rætt við lögreglustjórnann á Norðurlandi vestra. Fer með starfsmanni Vegagerðarinnar árlega til úttekta á öllum veggirðingum í Skagafirði, ca. þrjú dagar. Aðstoðar við skráningu sveitavega í gagnagrunn, þeirra sem eru utan umráðasvæðis Vegagerðarinnar, í samvinnu við Skipulagsfulltrúa Skagafjarðar.

Þegar fulltrúinn tók starfið að sér var rætt um þann möguleika að færa starfið undir veitu- og framkvæmdasvið.

Veitu- og framkvæmdasvið

Undir veitu- og framkvæmdasvið heyrna 26 stöðugildi.

Mynd 23: Skipurit fyrir veitu- og framkvæmdasvið



Mynd 23 sýnir skipurit fyrir veitu- og framkvæmdasviðs tekið saman af skýrsluhöfundum.

Eins og fram kemur á myndinni heyrja átta stöðugildi (starfsmenn) beint undir sviðsstjóra.

Tafla 47: Fjöldi stöðugilda vegna eignasjóðs og þjónustumiðstöðvar

	2020	2021	2022	Mismunur 2022-2020
31090 Eignasjóður	2,84	2,47	2,00	-0,84
31160 Ræsting, Hofsós	0,09	0,09	0,09	0,00
31176 Ráðhús, eldhús	0,25	0,31	0,23	-0,03
31810 Þjónustustöð	1,00	0,99	0,63	-0,37
31820 Þjónustumiðstöð - vinnureikn.	4,19	5,06	4,45	0,26
Samtals	8,37	8,92	7,41	-0,97

Heimild: Skagafjörður

Tafla 47 sýnir fjölda stöðugilda hjá eignasjóði og þjónustumiðstöð. Eins og fram kemur fækkaði samtals á þessu tímabili um 0,97 stöðugildi.

Sviðsstjóri veitu- og framkvæmdasviðs

Næsti yfirmaður sviðsstjóra veitu- og framkvæmdasviðs er sveitarstjóri.

Veitunefnd og umhverfis- og samgöngunefnd fara með þau mál sem heyrja undir sviðsstjórnann. Hann situr fundi þessara nefnda með málfrelsi og tillögurétt.

Hins vegar er fjallað um allar framkvæmdir vegna eignasjóðs í byggðaráði, en sviðið fer með allar framkvæmdir fyrir eignasjóð.

Sviðsstjóri veitu- og framkvæmdasviðs er með aðstöðu í húsnæði Skagafjarðarveitna. Vegna þess er tenging við starfsemina í ráðhúsinu ekki eins og hún gæti verið ef sviðsstjórinn hefði aðsetur þar.

Sviðsstjóri hefur verið með reglulega fundi með verkefnastjórum, sem virkað hafa vel að sögn sviðsstjóra. Þessir fundir hafa legið niðri um nokkurt skeið.

Þjónustumiðstöðin hefur haft aðstöðu í húsnæði Skagafjarðarveitna fyrir rekstur bílaverkstæðis. Þar er einn starfsmaður frá þjónustumiðstöð. Hann er einnig í hlutastarfi vélstjóri á dráttarbat Skagafjarðarhafna. Bílarnir heyra undir fjármálasvið en þjónustumiðstöðin hefur annast rekstur þeirra.

Þjónustumiðstöðin er í leiguhúsnæði að Borgarflöt. Húsnæðið þarfnast nokkurs viðhalds. Fyrir liggja athugasemdir frá Vinnueftirlitinu varðandi ástand hússins. Starfsmannaaðstaða er ekki góð og vegna þess m.a. geta starfsmenn ekki matast þar.

Starfsmenn þjónustumiðstöðvar vinna frá kl. 8:00 til 16:00 á virkum dögum. Utan reglulegs vinnutíma hefur verkefnastjóri þjónustumiðstöðvar verið með símavakt vegna hennar. Að mati sviðsstjóra væri hægt að bæta upplýsingagjöf á vefsíðu sveitarfélagsins þannig að draga mætti úr ónæði verkefnastjórans þegar íbúar eru að hringja til að fá almennar upplýsingar sem hægt væri að veita á vefsíðunni.

Verktaki annast allan snjómokstur á Sauðárkróki. Snjómokstur byrjar kl. 6:00 á morgnana sé um slíkt að ræða. Verkefnastjóri þjónustumiðstöðvar tekur vaktina á morgnana og tekur ákvörðun um hvort verktakinn sé ræstur út. Ef það er einsýnt að þörf verði á mokstri hafa þeir, þ.e. verktakinn og verkefnastjórinn, samráð kvöldið áður.

Aðrir verktakar sjá um snjómokstur á Hofsósi, Hólum og Varmalandi. Þessir verkatakar fara í snjómokstur í samráði við skólabílastjóra.

Síðast var snjómokstur boðinn út árið 2019 til þriggja ára með framlengingarmöguleika um eitt ár. Þessi möguleiki var notaður en ráðgert er að bjóða snjómokstur út í haust (2023).

Íbúðir Skagafirskra leiguíbúða hses, sem Skagafjörður stofnaði, hafa ekki heyrt undir sviðsstjórnann, með þau mál hafa fjármálastjóri og byggðaráð farið. Hins vegar hefur verkefnastjóri eignasjóðs, sem heyrir undir sviðsstjórnann, annast umsjón með íbúðunum, gert leigusamninga við leigjendur sem leitt hefur til mikilla samskipta hans við leigjendur. Fram kom í máli sviðsstjóra að þessi verkefni þurfi að skýra frekar en nú er.

Aðkoma sviðsstjóra að höfninni er mest í kringum fjárhagsáætlun og skipulagsmál.

Bakvakt er við höfnina og hjá Skagafjarðarveitum utan reglubundins vinnudags.

Skagafjarðarveitur sjá um heitt og kalt vatn. Þær hafa einnig komið að framkvæmdum við ljósleiðaravæðingu í sveitum Skagafjarðar sem er að ljúka. Aðkoma þeirra að ljósleiðaravæðingunni er vegna þess að hún hefur tengst hitaveitulögnum.

Verkefnastjóri ljósleiðara, sorphirðu og gagnavinnslu hefur alfarið séð um ljósleiðaravæðingu og sorpið. Hann heyrir beint undir sviðsstjóra. Verkefnastjórinn var ráðinn árið 2019 vegna ljósleiðaravæðingar og til að létta undir með sviðsstjóra. Einnig hefur verkefnastjórinn komið að sorpmálum og skráningu á kolefnisspori. Jafnframt aðstoðað sviðsstjóra við undirbúning

nefndarfunda. Unnið mikla gagnavinnslu vegna sorpsins og fleiri greiningarverkefni sem hann hefur verið að vinna fyrir sviðsstjóra. Vinna vegna ljósleiðaravæðingar og endurskipulagningar sorpmála er nú á lokastigi.

Skrifstofa Skagafjarðarveitna heyrir undir sviðsstjóran en er í miklu sambandi og samstarfi við ráðhúsið og stjórnarsýslu- og fjármálasvið.

Þjónustumiðstöðin annast framkvæmdir vegna fráveitu og einnig viðhald og eftirlit með fráveitunni. Einn af starfsmönnum þjónustumiðstöðvar sinnir verkefnum sem koma upp vegna fráveitu með aðstoð annarra starfsmanna þjónustumiðstöðvar.

Verkefnastjóri fráveitu hefur yfirumsjón með fráveitumálum, þar með talið rotþróum. Auk þess annast hann ýmis konar hönnunarverkefni sem er verið að vinna. Hann hefur eftirlit með ýmsum nýframkvæmdum og áætlanagerð varðandi viðhald húsa o.s.frv.

Verkefnastjóri eignasjóðs hefur umsjón með viðhaldi á eignum sveitarfélagsins ásamt því að annast félagslegt leiguhúsnæði. Hann hefur umsjón með viðhaldsframkvæmdum, pantar efni og fylgir eftir viðhaldsverkefnum.

Verkefnastjóri fráveitu er að vinna mikið fyrir eignasjóðinn.

Trésmiður sem er á launum hjá eignasjóði kemur að ýmsum verkefnum hjá þjónustumiðstöð og starfsmenn þjónustumiðstöðvar aðstoða hann við ýmis viðhaldsverkefni hjá eignasjóði.

Skráningu á eignum sveitarfélagsins, þ.e. hvað hefur verið gert varðandi viðhald, hvenær og af hverjum, vantar alveg hjá sveitarfélaginu. Ásamt því að vera með skráða viðhaldsþörf. Þannig hefur viðhaldssaga húseigna ekki verið skráð.

Skagafjarðarveitur, verkefnastjóri

Skagafjarðarveitur eru með aðstöðu að Borgarteig 15, Sauðárkróki. Undir Skagafjarðarveitur heyrir heitt og kalt vatn í sveitarfélaginu.

Tafla 48: Fjöldi stöðugilda hjá veitum

	2020	2021	2022	Mismunur 2022-2020
67090 Skv.-veitur	3,08	3,00	3,00	-0,08
67120 Skv.-veitur, ræsting	0,10	0,10	0,10	0,00
67910 Skv.-veitur, starfsmenn	8,21	8,18	7,90	-0,31
69090 Fráveita	1,00	1,00	1,00	0,00
Samtals	12,39	12,28	12,00	-0,39

Heimild: Skagafjörður

Tafla 48 sýnir fjölda stöðugilda hjá veitum Skagafjarðar. Eins og taflan sýnir er fjöldinn nokkuð áþekkur á milli árána. Var 12,39 stöðugildi samtals árið 2020 en 12,00 stöðugildi árið 2022.

Verkefnastjóri Skagafjarðarveitna fer með daglega yfirumsjón með Skagafjarðarveitum. Auk verkefnastjóra eru sex starfsmenn í jafnmörgum stöðugildum hjá Skagafjarðarveitum. Einn rafvirki, tveir vélvirkjar, tveir jarðlagnatæknar og einn verkamaður. Skagafjarðarveitur eru með 50 dælustöðvar og miðlunartanka fyrir hita- og vatnsveitu ásamt fjölda af varaafsvélum.

Skagafjarðarveitur annast endurbætur og viðhald á lögnum bæði á heitu og köldu vatni. Auk nýframkvæmda. Starfsmenn Skagafjarðarveitna hafa lagt nýlagnir í götur á Sauðárkróki og inn á tengingastað í húsum bæði kalt og heitt vatn. Góð skráning er á nýlögnum. Verkum er ekki lokið fyrr en búið er að skrá allar upplýsingar inn í landupplýsingakerfi.

Skagafjarðarveitur leigja vatnsmæla af Frumherja í húsum. Frumherji á mælana og sveitarfélagið leigir þá af Frumherja og sér um að setja þá upp og lesa af mælunum.

Verkefnastjóri annast m.a. verkstýringu, innkaup á efni, birgðahald og verkeftirlit. Almennt fer efni í gegnum birgðabókhald hjá Skagafjarðarveitum en í stærri verkum er efni keypt beint á viðkomandi verk.

Fimm starfsmenn Skagafjarðarveitna ganga bakvaktir. Verkefnastjóri gengur ekki bakvaktir. Bakvaktir eru fyrir utan reglubundinn vinnutíma. Sá sem er á bakvakt hverju sinni mætir að jafnaði í klukkustund á laugardögum og sunnudögum hvorn dag í dælustöð til að skoða skjámyndakerfi, skrá rennsli í dagbók o.s.frv.

Notast er við Vinnustund þar sem starfsmenn stimpla sig inn og út. Síðan er vinnudagbók þar sem starfsmenn skrá efni og tíma á verkin sem unnið er við hverju sinni. Verkefnastjóri stemmir síðan af Vinnustund og vinnudagbækur. Þetta þarf að gera í hverjum mánuði.

Lagnakerfi í eldri hluta Sauðárkróks er komið að verulegri endurnýjun. Bæði á heitu og köldu vatni. Hitaveitan tengdist fyrst árið 1953 og eru elstu lagnirnar síðan þá.

Umsvif Skagafjarðarveitna hafa verið að aukast og kerfin að stækka með auknum rekstrarkostnaði.

Á undanförunum árum hefur verið lögð áhersla á að tengja sveitirnar við hitaveitu. Nyrsti hluti Hjaltadals, efri byggð í Lýtingsstaðahreppi og hugsanlega nokkur hús á Reykjaströndinni eru ekki komin með hitaveitu sem mögulega gætu tengst í framtíðinni. Um er að ræða 40 - 50 tengingar sem eru kostnaðarsamar vegna bæja sem ekki eru komnir með hitaveitu.

Nokkur vinnuhagræðing gæti náðst með því að Skagafjarðarveitur og þjónustumiðstöð væru undir sama þaki. Með því væri mögulegt að vera með samstarf á milli Skagafjarðarveitna og þjónustumiðstöðvar. Þannig að menn gætu farið á milli verka eftir því sem þarf. Fram til þessa hefur það verið takmarkað. Veiturnar hafa fengið aðstoð frá þjónustumiðstöð vegna suðumanns.

Vinna við hita- og vatnsveitu þarfnast töluverðrar sér- og fagþekkingar, lagnakerfið er ekki einfalt og það stekkur enginn inn í það án undirbúnings.

Mögulegt væri að sameinast um lagerhald á sumu en annað sem tilheyrir veiturekstri nýttist einungis við veiturekstur. Svæði Skagafjarðarveitna er nokkuð stórt, þ.e. allur Skagafjörðurinn, vegalengdir milli dælustöðva eru frá 5 til 170 km.

Vegna takmarkaðs húsnæðis er verið að geyma tæki og tól úti sem þyrfti að geyma inni. Skagafjarðarveitur þurfa á stærra húsnæði að halda til þess að varðveita þær eignir sem veiturnar eiga og sveitarfélagið, að sögn verkefnastjóra.

Tafla 49: Rekstur hitaveitu

	2019	2020	2021	2022	Breyting			Mismunur	
					2020/2019	2021/2020	2022/2019	2022-2019	
Önnur eignaleiga og þjónustutekjur	-9.334	3.479	0	-604	-137,3%	-100,0%	-93,5%	8.730	
IF - Skv. vörur af lager	-16.381	-13.164	-7.636	-7.617	-19,6%	-42,0%	-0,3%	-53,5%	8.765
IF - Skv-vinna starfsmanna	-54.634	-64.896	-54.847	-79.025	18,8%	-15,5%	44,1%	44,6%	-24.391
IF - Húsaleiga og önnur eignaleiga	-11.628	-12.000	-12.996	-12.394	3,2%	8,3%	-4,6%	6,6%	-766
IF - Þjónusta	-13.464	-13.860	-14.553	-14.971	2,9%	5,0%	2,9%	11,2%	-1.507
IF - Skv-verktakar/vörur ldr.	-77.640	-94.042	-69.983	-107.844	21,1%	-25,6%	54,1%	38,9%	-30.204
Styrkir/Framlög	-28.294	-33.471	-43.662		18,3%	30,4%	-100,0%	-100,0%	28.294
Vatnssala, hemlar, 11% vsk.	-67.318	-62.121	-58.030	-58.857	-7,7%	-6,6%	1,4%	-12,6%	8.461
Vatnssala, mælur 11% vsk.	-218.666	-243.647	-261.726	-290.265	11,4%	7,4%	10,9%	32,7%	-71.599
Mælaleiga, hemlar 11% vsk.	-7.970	-7.227	-6.900	-6.983	-9,3%	-4,5%	1,2%	-12,4%	987
Tengi- og fastagjöld	-24.214	-39.849	-26.834	-30.301	64,6%	-32,7%	12,9%	25,1%	-6.087
Orkuskattur	966	63	0	-1.371	-93,4%	-100,0%	-241,9%	-2.337	
Afskrifaðar tapaðar kröfur - hitaveita		651	470			-27,7%	-100,0%		0
Ljósleiðari - heimtaugargjöld			-7.056	-9.677			37,1%		-9.677
Seldar vörur og þjónusta	-8.018	-8.371	-13.542	-16.713	4,4%	61,8%	23,4%	108,4%	-8.695
Samtals tekjur	-536.595	-588.454	-577.294	-636.623	9,7%	-1,9%	10,3%	18,6%	-100.028
Mánaðarlaun	71.932	77.173	79.222	82.024	7,3%	2,7%	3,5%	14,0%	10.092
Nefndarlaun	1.557	1.464	1.786	1.732	-6,0%	22,0%	-3,0%	11,3%	175
Yfirvinna	22.118	23.903	26.267	26.586	8,1%	9,9%	1,2%	20,2%	4.468
Álagsgreiðslur	7.030	7.800	8.256	8.862	10,9%	5,9%	7,3%	26,0%	1.831
Áfallið orlof	992	1.199	1.190		20,8%	-0,7%	-100,0%	-100,0%	-992
Fæðispeningar	814	1.374	49		68,9%	-96,4%	-100,0%	-100,0%	-814
Breyting lífeyrisskuldbindinga	7.184	8.863	33.706	6.851	23,4%	280,3%	-79,7%	-4,6%	-333
Launatengd gjöld	23.825	26.264	26.990	28.235	10,9%	2,8%	4,6%	19,2%	4.547
Matar- og kaffikostnaður	1.431	1.562	2.385	3.015	9,2%	52,7%	26,4%	110,7%	1.584
Félagsgjöld og annað	2	318	60	2	16795,1%	-81,2%	-96,5%	12,0%	0
Samtals laun og launatengd gjöld	136.748	149.920	179.911	157.306	9,6%	20,0%	-12,6%	15,0%	20.559
Endursöluvörur, birgðaleiðrétting og vörunotkun	20.870	30.331	31.964	29.148	45,3%	5,4%	-8,8%	39,7%	8.278
Jöfnunarlykill innkaupa (núlla innkaup)	-13.163	-14.759	-16.701	-16.718	12,1%	13,2%	0,1%	27,0%	-3.555
Rafmagn	24.825	27.333	23.450	28.536	10,1%	-14,2%	21,7%	15,0%	3.712
Önnur vörkúkaup	9.480	8.723	8.458	8.070	-8,0%	-3,0%	-4,6%	-14,9%	-1.410
Samtals vörkúkaup	42.011	51.628	47.171	49.036	22,9%	-8,6%	4,0%	16,7%	7.025
Sími, fjárskiptaþjónusta og símastyrkir starfsmanna	6.025	7.028	8.082	4.157	16,6%	15,0%	-48,6%	-31,0%	-1.868
Verkfæði- og arkitektabj.	4.693	7.454	12.432	8.930	58,8%	66,8%	-28,2%	90,3%	4.237
Endursk.- og bókhaldsþjónusta	415	1.497	982	660	261,1%	-34,4%	-32,8%	59,2%	245
Tölvuþjónusta - hugbúnaður	9.618	9.108	6.903	14.120	-5,3%	-24,2%	104,5%	46,8%	4.502
Véla-, verkf.- og áhaldaleiga	7.072	7.290	8.836	9.717	3,1%	21,2%	10,0%	37,4%	2.645
Lóða- og landréttindaleiga	1.666	4.006	1.344	86	140,5%	-66,4%	-93,6%	-94,8%	-1.580
IF-bílaeiga og önnur eignaleigu	12.502	12.724	15.887	15.503	1,8%	24,9%	-2,4%	24,0%	3.001
Vinnuvélaþjónusta, vinna	70.003	110.556	113.925	104.003	57,9%	3,0%	-8,7%	48,6%	34.000
IF- vinna og fleira	101.030	124.965	111.997	117.649	23,7%	-10,4%	5,0%	16,4%	16.619
Aðkeypt önnur vinna og þjónusta	28.375	15.227	3.376	810	-46,3%	-77,8%	-76,0%	-97,1%	-27.565
Ósamþykktir reikningar		-20.294							0
Önnur þjónustukaup	23.600	25.931	46.288	26.264	9,9%	78,5%	-43,3%	11,3%	2.664
Samtals þjónustukaup	264.998	305.491	330.051	301.897	15,3%	8,0%	-8,5%	13,9%	36.899
Samtals skattar	5.590	3.455	-24.008	3.736	-38,2%	-794,8%	-115,6%	-33,2%	-1.854
Samtals fjármagnstekjur og gjöld	26.579	24.030	32.627	57.168	-9,6%	35,8%	75,2%	115,1%	30.589
Samtals afskriftir	54.427	53.216	56.404	55.614	-2,2%	6,0%	-1,4%	2,2%	1.187
Samtals styrkir og aðrar færslur	1.950	453	796	679	-76,8%	75,6%	-14,7%	-65,2%	-1.272
Samtals gjöld	532.303	588.194	622.952	625.437	10,5%	5,9%	0,4%	17,5%	93.133
Gjöld - tekjur	-4.292	-261	45.659	-11.187	-93,9%	-17616,5%	-124,5%	160,6%	-6.894
Fjárhagsáætlun, fjárheild	11.145	14.014	33.373	-203	25,7%	138,1%	-100,6%	-101,8%	-11.348
Fjárhagsáætlun - rekstrarniðurstaða	15.437	14.275	-12.286	10.984					

Heimild: Skagafjörður

Tafla 49 sýnir rekstur hitaveitu.

Eins og fram kemur í töflunni hækkuðu tekjur á milli árána 2019 og 2022 um 18,6%. Gjöldin samtals hækkuðu um 17,5%.

Það veður athygli að öll árin nema árið 2022 er gert ráð fyrir hallarekstri hitaveitunnar. Nokkur halli var á rekstrinum árið 2021.

Skrifstofustjóri hjá Skagafjarðarveitum

Skrifstofustjóri hjá Skagafjarðarveitum heyrir undir sviðsstjóra veitu- og framkvæmdasviðs en starfar einnig mikið með sviðsstjóra stjórnarsýslu- og fjármálasviðs. Tekur einnig við fyrirmælum frá honum. Með skrifstofustjóranum er einn starfsmaður sem sér m.a. um að annast færslu bókhalds fyrir Skagafjarðarveitur auk annarra verkefna. Sem eru afstemming á lánadrottnareikningum og bankareikningum í samráði við aðalbókara. Sér um að ganga frá og bóka þá vinnutíma sem starfsmenn Þjónustumiðstöðvar/Eignarsjóðs og Garðyrkjustöðvar skrá í verkþókhald, einnig að stofna ný verk í verkþókhaldinu. Yfirmenn þjónustumiðstöðvar og Garðyrkjustöðvar eru léttir notendur í bókhaldinu og geta því ekki bókað tímana. Bókar verkfærslur inn á deildir, þarf að lesa þær vel yfir svo að þær fari á réttar deildir. Heldur utan um innra eftirlit hjá vatnsveitu. Setur inn á heimasíðu Skagafjarðarveitna. Hefur þekkingu á verkefnum í Orku og getur leyst af við reikningagerð. Sinnir síðan hinum almennu skrifstofustörfum sem falla til.

Meðal verkefna sem skrifstofustjóri annast er greiðsla reikninga fyrir sveitarfélagið. Vegna þess gerir skrifstofustjóri greiðsluáætlun fyrir hvern mánuð fyrir sig, þarf að hafa huga að hvert framhaldið er næstu mánuði. Þarf að fylgjast vel með útboðsframkvæmdum, því reikningar vegna þeirra koma óreglulega og eru oftast en ekki í hærri kantinum.

Tíminn sem fer í að greiða reikninga er breytilegur en er að jafnaði um hálf til ein klukkustund á dag en getur alveg farið upp í þrjár klukkustundir að sögn skrifstofustjóra.

Fram kom í máli skrifstofustjóra að nokkuð vanti upp á skráningu inn í kerfið vegna rafrænna reikninga. Á reikning, sem kemur inn rafrænt og búið er að samþykkja, getur vantað gjaldþaga og eindaga ásamt greiðsluupplýsingum, svo sem móttökureikninga birgja í banka o.s.frv. Vegna þess hafa skapast aukaverk fyrir skrifstofustjóra að vinna úr með því að lesa saman lánadrottnareikning viðkomandi og ógreiddar kröfur í banka, því reikningur sem er ekki með greiðsluupplýsingar bókast með gjaldþaga og eindaga á útgáfudegi. Þessi yfirllestur gerir það þó að verkum að skrifstofustjóri fær yfirsýn yfir lánadrottnareikninga og getur komið því á framfæri ef þörf er á bókhaldslegum lagfæringum, t.d. ef kreditreikningar hafa ekki verið jafnaðir eða ekki endurgreiddir o.fl.

Að mati skýrsluhöfunda væri eðlilegra að bókhaldsdeildin lyki skráningu reikninga áður en þeir eru samþykktir og koma til greiðslu.

Leggja ber áherslu á að þeir sem samþykka reikninga hjá sveitarfélaginu beri meiri ábyrgð, lesi yfir skráningu bókara á bókhaldslykil o.s.frv. Jafnframt kemur fyrir, ef forstöðumaður er með athugasemdir við reikning, að þá liggja reikningurinn ósamþykktur í stað þess að viðkomandi forstöðumaður hafi sambandi við birgja/verktaka til að leysa málið og samþykka viðkomandi reikning.

Skrifstofustjóri annast utanumhald um „Orkuna“ sem er kerfi sem heldur utan um innheimtu gjalda fyrir heitt og kalt vatn hjá stórnotendum. Kerfið heldur utan um um 1.800 kennitölur (viðskiptavini). Gefnir eru út um 2.000 reikningar mánaðarlega að upphæð um 35 milljónir króna. Einnig sjóveita sem er einn mælir. Stærsti hlutinn er vegna hitaveitunnar.

Mælakerfið er þannig að lesið er af mælum rafrænt. Í framkvæmd er það þannig að keyra þarf um sveitirnar og þéttbýlisstaðina og lesið af mælum rafrænt í skrá í síma, síðan er skrá send til Frumherja sem les úr skránni og gerir hana innlestrarhæfa í Orku. Lesið er af mælum hjá stórnotendum, í stærri byggingum og hjá þeim, þar sem notkun er óregluleg eða hitakerfi viðkvæm, er lesið af mánaðarlega. Af öðrum mælum er lesið einu sinni á ári. Út frá þeim álestri er gert upp fyrir liðið tímabil og gerð áætlun um mánaðarlegar greiðslur fyrir næsta tímabil.

Áður en endanlegir reikningar eru gerðir þarf að jafnaði að eiga sér samtál við 20 til 30 notendur þar sem notkun hefur verið mun meiri en áætlun gerði ráð fyrir. Oftar en ekki er það vegna bilunar í kerfi viðkomandi. Í slíkum tilfellum hefur skrifstofustjóri ákveðið svigrúm til samninga við viðkomandi notendur.

Skagafjarðarveitur leigja mælana af Frumherja. Mælarnir eiga að duga a.m.k. í 12 ár. Að þeim tíma liðnum eru þeir skoðaðir. Ef þeir standast skoðun duga þeir í fjögur ár í viðbót.

Fimm ár eru síðan farið var að skipta út mælum, byrjað í sveitinni. Er langt komið með að skipta út á Sauðarkróki en enn eru eftir um 200 mælur.

Hægt er að vera með stöðvar sem eru með sílestur af mælum. Þetta er þróun eins og margt annað og tæknin hefur ekki verið til staðar, en á ekki að vera vandamál að setja upp álestrarstöðvar í þéttbýlinu, en hvað varðar dreifbýlið veit skrifstofustjórinn ekki alveg um. Aðal breytingin sem snýr að hinum almenna viðskiptavini er að upphæð reikninganna hættir að vera jafnhá yfir árstímabil og verður eftir árstíðum og raunnotkun. Mánaðarlegur álestur leiðir mjög líklega til sparnaðar á notkun á vatninu.

Nokkur tími hjá skrifstofustjóra fer í að veita upplýsingar um hvað þarf að varast vegna ofnotkunar á heitu vanti, svo sem vegna heitra potta, snjóbræðslukerfa o.s.frv. Leggja ber áherslu á að þessar upplýsingar komi fram á vef sveitarfélagsins þannig að ekki þurfi starfsmann til að svara fyrir þetta.

Skrifstofustjóri heldur utan um verkþókhald hjá Skagafjarðarveitum. Bókar verkfærslur í verkþókhaldi Skagafjarðarveitna út á deildir, stemmir af á milli viðskipta- og lánadrottnareikninga Skagafjarðar og Skagafjarðaveitna.

Verkþókhald hjá veitum heldur utan um allt, tímaskráningu starfsmanna, sölu af lager og innkaupareikninga, það er reikninga frá þriðja aðila, verktaka og vörubirgja. Hjá þjónustumiðstöð og Eignarsjóði er eingöngu tímaskráning starfsmanna og leiga á tækjum, en ekki innkaupareikningar frá þriðja aðila. Sama kerfi er hjá báðum aðilum og er hjá þjónustumiðstöðinni.

Sveitarfélagið og Skagafjarðarveitur eru í samstarfi við Mótus varðandi innheimtu reikninga.

Skagafjörður, Skagafjarðarveitur og aðrar stofnanir eru með sama Nav-bókhaldskerfi og viðskipta- og lánadrottnakerfið er sameiginlegt.

Síðan eru Skagafjarðarveitur með kerfi sem heitir Orka og inniheldur mælakerfi, heldur utan um húsveitur (það er gerður reikningur á hverja húsveitu fyrir sig) og reikningakerfi. Viðskiptamannakerfið í Orkunni er sjálfstætt og ekki tengt við viðskiptamannakerfið í Nav bókhaldinu. Það eru svo bókhaldsstýringar í Orkunni sem eru keyrðar inn á tekjulyklanna í Nav-bókhaldkerfinu og greiðslur inn á bankareikninga.

Skrifstofustjóri er annar tveggja fulltrúa þeirra stéttarféлага innan BSRB sem hafa samið um starfsmat við Samband íslenskra sveitarféлага.

Fráveita, verkefnastjóri

Næsti yfirmaður verkefnastjóra er sviðsstjóri veitu- og framkvæmdasviðs. Verkefnastjórinn hefur yfirumsjón með fráveitum í sveitarfélaginu. Auk þess hefur verkefnastjórinn annast umsjón með nýframkvæmdum, gatnagerð og stærri viðhaldsframkvæmdum. Megin þungi verkefna undangenginna ára hefur verið vegna nýframkvæmda og endurgerð fasteigna, sundlaugar, skólar, leikskólar, söfn, gatnagerð og íbúðabyggingar, eftirlit og byggingarstjórnun.

Verkaskipting á milli verkefnastjórans og verkefnastjóra eignasjóðs í viðhaldsmálum er að verkefnastjóri fráveitu hefur annast skólabyggingar og stærri viðhaldsframkvæmdir. Verkefnastjóri eignasjóðs hefur annast minni háttar viðhaldsframkvæmdir. Viðhaldsmál skóla hafa verið meira á hendi verkefnastjóra fráveitu.

Verkefnastjórnarnir eru ekki í daglegum samskiptum en eiga í samskiptum um einstök verk. Samskiptaleyfið skapast að hluta til af því að þeir eru ekki staðsettir í sama húsi. Fram kom að meðan verkefnastjórnarnir eru á sitt hvorum staðnum er erfitt að láta starfsemina vinna meira saman en nú er.

Verkefnastjórinn hefur átti í nokkrum samskiptum við verkefnastjóra í þjónustumiðstöð, m.a. vegna þess að hann hefur annast umsjón með búnaði í sundlaugum og loftræstikerfum í húsnaði sveitarfélagsins. Nú er fyrirhuguð breyting varðandi umsjón með þessum búnaði vegna mannbreytinga í þjónustumiðstöðinni.

Sundlaugakerfin hafa verið nokkuð erfið úrlausnar, að stærstum hluta vegna aldurs og skorts á fjármagni, en einnig hafa verið erfileikar með nýrri kerfi sökum vandamála við stýribúnað og forritun og um tíma vöntun á heitu vatni.

Í húsnaði sveitarfélagsins eru um 15 loftræstikerfi sem hefur gengið misvel að stýra. Hönnun þessara kerfa og þjónustu hefur þurft að sækja út fyrir atvinnusvæðið, ýmist til Akureyrar eða Reykjavíkur. Einnig eru stýringar á snjóbræðslukerfum að skapa vandamál.

Verkefnastjórinn vinnur einnig mikið með sviðsstjóra veitu- og framkvæmdasviðs í áætlunargerð, nýfjárfestingum og langtíma fjárfestingum. Hann leggur upp og stýrir vinnu við hönnun mannvirkja hjá sveitarfélaginu.

Fram kom í máli verkefnastjórans að verk- og viðhaldskráning hjá hitaveitu væri nokkuð góð, hins vegar væru brotalamir hvað varðar skráningu á viðhaldsframkvæmdum og því vantaði viðhaldssöguna varðandi húseignir sveitarfélagsins.

Á sviðinu hafa verið haldnir reglulegir fundir þar sem forstöðumenn á sviðinu hafa komið saman og farið yfir fyrirliggjandi verkefni. Að undanförunu hafa þessir fundir legið niðri.

Fram kom að ef þjónustumiðstöðin og Skagafjarðarveitur væru í sama húsnæði væri möguleiki á meira samstarfi. Sem dæmi mætti nefna að iðnaðarmenn, svo sem rafvirki, gætu starfað fyrir báða aðila. Vélvirki sem hefur m.a. séð um tæki og búnað er nú farinn að þjónusta við höfnina vegna dráttarbáts, sem kemur þá niður á öðrum verkefnum hjá þjónustumiðstöðinni.

Tafla 50: Rekstraryfirlit fráveitu

	2019	2020	2021	2022	Hlutfallsleg breyting			
					2020/2019	2021/2020	2022/2021	2022/2019
Tengigjöld fráveitu		-785						
Holræsagjald	-96.431	-103.567	-113.347	-121.341	7,4%	9,4%	7,1%	25,8%
Hreinsun rotþróa	-6.504	-3.254	-9.163	-7.262	-50,0%	181,6%	-20,7%	11,7%
Seld vinna og þjónusta	-910	-4.413		-2.674	384,7%	-100,0%		193,7%
Samtals tekjur	-103.845	-112.019	-122.510	-131.277	7,9%	9,4%	7,2%	26,4%
Mánaðarlaun	9.213	10.165	10.454	10.955	10,3%	2,8%	4,8%	18,9%
Yfirvinna	1.021	1.161	1.483	1.259	13,7%	27,7%	-15,1%	23,2%
Áfallið orlof	509	87	36		-83,0%	-58,0%	-100,0%	-100,0%
Launatengd gjöld	2.483	2.731	2.841	2.947	10,0%	4,0%	3,7%	18,7%
Kaffi- og matarkostnaður	7	58	114	130	728,9%	97,7%	13,3%	1757,0%
Samtals laun og launatengd gjöld	13.234	14.202	14.929	15.291	7,3%	5,1%	2,4%	15,5%
Malbik og olíumöl		545				-100,0%		
Ýmis vörukaup önnur	3.462	4.136	7.505	12.825	19,5%	81,5%	70,9%	270,5%
Vörukaup	162	122	387	2.208	-25,0%	218,6%	470,1%	1262,9%
Samtals vörukaup	3.624	4.802	7.892	15.033	32,5%	64,4%	90,5%	314,9%
Verkfærði- og arkitektþj.	334	7.525	10.975	1.247	2151,1%	45,8%	-88,6%	272,9%
Endursk.- og bókhaldsþjónusta	140	323	78	451	130,0%	-75,9%	480,4%	221,9%
IF - bílaleiga frá þjón.stöð	181	348	403	176	91,9%	15,7%	-56,3%	-3,0%
Vinnuvélaþjónusta, vinna	2.729	5.666	11.187	8.299	107,6%	97,4%	-25,8%	204,0%
IF vinna, vélasjóður og önnur þjónusta	2.899	5.965	7.605	5.507	105,7%	27,5%	-27,6%	89,9%
Holræshreinsun	9.210	9.560	12.865	6.763	3,8%	34,6%	-47,4%	-26,6%
Aðkeypt önnur vinna og þjónusta	7.168	4.011	1.697	6.666	-44,1%	-57,7%	292,8%	-7,0%
Önnur þjónustukaup	1.334	1.052	1.790	2.165	-21,2%	70,2%	20,9%	62,2%
Ósamþykktir reikningar		-2.428				-100,0%		
Samtals þjónustukaup	23.997	32.021	46.600	31.273	33,4%	45,5%	-32,9%	30,3%
Samtals fjármagnstekjur og gjöld	631	352	201	22	-44,2%	-42,8%	-89,0%	-96,5%
Samtals afskriftir	12.085	7.304	6.846	5.991	-39,6%	-6,3%	-12,5%	-50,4%
Samtals gjöld	53.571	58.680	76.469	67.610	9,5%	30,3%	-11,6%	26,2%
Samtals gjöld - tekjur	-50.274	-53.339	-46.042	-63.667	6,1%	-13,7%	38,3%	26,6%
Fjárhagsáætlun	-35.514	-44.065	-58.647	-61.832	24,1%	33,1%	5,4%	74,1%
Fjárhagsáætlun - (gjöld-tekjur)	14.760	9.274	-12.605	1.835				

Heimild: Skagafjörður

Tafla 50 sýnir rekstraryfirlit fyrir fráveitu.

Samtals hækkuðu rekstrargjöld um 26% á milli árána 2019 og 2022. Tekjurnar hækkuðu um 26% einnig.

Öll árin voru tekjur fráveitu hærri en rauntölur nema eitt ár, þ.e. árið 2020.

Verkefnastjóri í Þjónustumiðstöðvar

Næsti yfirmaður verkefnastjóra þjónustumiðstöðvar er sviðsstjóri veitu- og framkvæmdasviðs. Verkefnastjóri hefur átt reglulega fundi með sviðsstjóra. Auk hans eru við þjónustumiðstöðina einn vélvirki á verkstæði, tveir húsasmiðir og þrír verkamenn.

Vinnutíminn í þjónustumiðstöðinni er frá kl. 8:00 til 16:00 á virkum dögum nema á föstudögum er vinnutíminn frá kl. 8:00 til 12:00. Samkomulag er um að starfsmenn sleppi matar- og kaffitíma en taki neyslulhlé í 15 mínútur í hádeginu til að matast.

Starfsmenn greiða að hluta til fyrir matinn, fast gjald fyrir hverja máltíð. Þeir borða flestir í mötuneyti Grettis á Sauðárkróki, eða í sjoppum í Varmahlíð eða á Hofsósi.

Starfsmenn notast við stimpillukku vegna tímaskráningar. Notast er við Vinnustund. Ef um útkall er að ræða geta þeir skráð tímann með síma. Verkbókhald er síðan í öðru kerfi „Wise“ þar sem starfsmennirnir þurfa einnig að skrá sig inn til að skrá vinnuna á verk. Verkefnastjóri fer síðan yfir þessar skráningar og sendir á bókhaldið.

Þjónustumiðstöðin annast viðhald og framkvæmdir vegna fráveitu, gatna, skilta, hreinlætismál o.fl. í sveitarfélaginu. Snjómokstur, hreinsun gatna og holræsa, allar merkingar á götum og við stofnanir, losar ruslakörfur á víð og dreif í sveitarfélaginu, vinnur að smölun dýra og þegar skepnur ganga lausar í samráði við umhverfisfulltrúa landbúnaðarnefndar. Vinnur svo í þétu sambandi við umsjónarmann eignasjóðs um ýmsar framkvæmdir, svo sem minni háttar viðhald við stofnanir, tilfærslur á húsgögnum (flutningar), leysir leka- og stífluvandamál stofnana.

Þjónustumiðstöðin er með bifreiðaverkstæði í húsnaði Skagafjarðarveitna og annast viðhald og viðgerðir á 36 bílum sem sveitarfélagið á og rekur. Ásamt öðrum tækjum.

Þjónustumiðstöðin sér um rekstur á öllum búnaði fyrir garðyrkjustjóra. Verkstæðismaðurinn er einnig í hlutastarfi vélstjóri á dráttarbat Skagafjarðarhafna. Þetta fyrirkomulag er nýlegt og gengur mjög vel að sögn sviðsstjóra.

Verkefnastjóri þjónustumiðstöðvar hefur annast umsjón með öllum búnaði í sundlaugum sveitarfélagsins ásamt loftræstikerfum í húsnaði sveitarfélagsins sem eru um 15 talsins.

- Um er að ræða sundlaug að Sólgörðum í Fljótum sem er leigð út. Þetta verkefni hefur tekið talsvert á en virðist vera komið í þokkalegt stand.
- Sundlaug í Hofsósi, þarfnast stöðugar gæslu vegna ýmissa kvilla í kerfum. Er eina laugin sem hægt er að vakta gegnum vöktunarbúnað sem sendir viðvaranir.
- Sundlaug Sauðárkróks, viðhald og eftirlit, að mestu á hendi verkefnastjóra í fráveitu.
- Sundlaugin í Varmahlíð, hér er um að ræða gamalt mannvirki sem þarfnast stöðugar vöktunar.

Þess má geta að verkefnin hafa verið unnin í þéttu samstarfi við laugarverði, pípulagningarmeistara og rafvirkja og einnig í samráði við sérfræðinga í sundlaugakerfum.

Verkefnastjóri er með síma þjónustumiðstöðvarinnar á vinnutíma og utan vinnutíma. Þannig að komi upp bilanir er haft samband við verkefnastjórann. Geti hann ekki sinnt símanum utan reglubundins vinnutíma hefur hann þurft að gera ráðstafanir til að símanum verði svarað.

Við grunnskólann á Hofsósi, Árskóla og skólann í Varmahlíð eru húsverðir í hluta eða fullu starfi, sem sinna minni háttar viðhaldi í þessum skólum. Öll önnur smá viðvik í öðrum byggingum eru hjá þjónustumiðstöðinni, þar með talið vegna sundlauga og íþróttahúsa. Á Hofsósi og Hólum eru starfsmenn í hlutastörfum að sinna þessum málum.

Í þéttbýliskjörnum utan Sauðárkróks eru menn sem verkefnastjórinn hefur samið við til að hafa umsjón með snjómokstri sem verktakar annast. Þessir umsjónarmenn meta þörf á snjómokstri á hverjum stað. Sveitarfélagið greiðir fyrir tvær vetrarhreinsanir eða hálkuvarnir að hverju lögbýli á hverjum vetri. Bændur hafa samband við umsjónarmenn ef beðið er um snjómokstur. Umsjónarmennirnir halda utan um hve marga mokstra/hálkuvarnir hver og einn hefur fengið og panta vélar til moksturs þegar um er beðið.

Ákvörðun um snjómokstur er með þeim hætti að fyrir klukkan 16:00 á hverjum degi leggur þjónustudeildin mat á ástand gatna og veðurhorfur og ákveður hvort hefja þurfi mokstur næsta dag. Í framhaldi af því mati sendir verkefnastjórinn tölvupóst á verktakann, sviðsstjóra og alla starfsmenn þjónustumiðstöðvar um hvernig málum verði háttað næsta dag fram til klukkan 8:00. Eftir klukkan 8:00 tekur verkefnastjóri þjónustumiðstöðvar í samstarfi við starfsmenn ákvörðun um frekari aðgerðir ef þörf er á. Að deginum fer svo eftirlit með snjómokstri fram af starfsmönnum þjónustumiðstöðvar í samráði við verkefnastjóra. Verði hins vegar snöggar óvæntar breytingar á veðri tala verkefnastjóri og sviðsstjóri saman í síma að kveldi og tilkynna breytingar til verktakans.

Verkbeiðni um viðhald á húsnæði sveitarfélagsins, þar með töldu félagslegu húsnæði, berast verkefnastjóra og verkefnastjóra eignasjóðs. Verkbeiðnir berast oftast með tölvupósti eða með símhringingum. Ekki er notast við sérstök form vegna verkbeiðna.

Þjónustumiðstöðin hefur fimm bíla til afnota. Auk þess er lítill Avant sem er bundinn slætti á sumrin, traktor með ámoksturstækjum og annar minni til að draga haugsugu og malarvagn. Jafnframt sex sláttutraktorar.

Húsnæði þjónustumiðstöðvarinnar er of lítið, sem hefur komið niður á rekstrinum, að mati verkefnastjóra.

Tafla 51: Rekstraryfirlit þjónustumiðstöðvar samantekið í þúsundum króna

	2020	2021	2022	Breyting		
				2021/2020	2022/2021	2022/2020
IF - Vinna ÁH	-27.868	-33.781	-26.098	21,2%	-22,7%	-6,4%
Mánaðarlaun	33.188	39.489	36.755	19,0%	-6,9%	10,7%
Yfirvinna	6.555	8.034	8.521	22,6%	6,1%	30,0%
Áfallið orlof	497	677	0	36,2%	-100,0%	-100,0%
Launatengd gjöld	9.685	11.357	10.833	17,3%	-4,6%	11,9%
Matarkostnaður	888	1.059	807	19,3%	-23,8%	-9,1%
Laun og launatengd gjöld samtals	50.812	60.617	56.916	19,3%	-6,1%	12,0%
Vörukaup	6.024	7.361	8.412	22,2%	14,3%	39,6%
Þjónustukaup	22.855	24.278	25.358	6,2%	4,4%	11,0%
Skattar af bílum og vélum	100	142	122	41,5%	-13,8%	21,9%
Hagnaður/tap v. sölu véla og áhalda	-300	0	0	-100,0%		-100,0%
Afskriftir véla og áhalda	1.994	2.496	3.542	25,2%	41,9%	77,7%
Gjöld samtals	81.484	94.894	94.350	16,5%	-0,6%	15,8%
Rekstrarniðurstaða samtals	53.617	61.112	68.252	14,0%	11,7%	27,3%
Fjárhagsáætlun, fjárheimild	53.313	66.348	58.263	24,4%	-12,2%	9,3%
Fjárhagsáætlun - fjárhagsáætlun	-304	5.236	-9.989			
Umfram fjárhagsáætlun	-0,6%	7,9%	-17,1%			
Yfirvinna sem hlutfall af mánaðarlaunum	19,8%	20,3%	23,2%			

Heimild: Skagafjörður

Tafla 51 sýnir rekstraryfirlit þjónustumiðstöðvar samantekið í þús. kr.

Eins og þarna kemur fram hækkuðu gjöld þjónustumiðstöðvar um 27% á milli árána 2020 og 2022. Launagjöld samtals hækkuðu um 12%, vörukaup um 29% og þjónustukaup um 11%.

Yfirvinna sem hlutfall af mánaðarlaunum var 19,8% árið 2020 en 23,2% árið 2022.

Tafla 52: Rekstraryfirlit bifreiða í þúsundum króna

	2020	2021	2022	Breyting		
				2021/2020	2022/2021	2022/2020
IF - Bílaleiga, án vsk.	-18.874	-22.822	-18.666	20,9%	-18,2%	-1,1%
Bensín og olíur án vsk.	3.337	4.258	5.125	27,6%	20,3%	53,6%
Varahlutir, hjólbarðar og IF-vörukaup	1.438	488	423	-66,1%	-13,2%	-70,6%
Vörुकakup samtals	4.775	4.746	5.548	-0,6%	16,9%	16,2%
Viðhald bifreiða/vinnuvéla	1.450	2.798	2.818	92,9%	0,7%	94,3%
Tryggingar bifreiðar/vinnuvéla	3.313	3.617	2.606	9,2%	-28,0%	-21,3%
IF - Vinna frá áhaldahúsi	3.759	2.724	1.777	-27,5%	-34,8%	-52,7%
Önnur þjónustukaup	2	81	39	3640,7%	-51,7%	1708,5%
Þjónustukaup samtals	8.524	9.220	7.240	8,2%	-21,5%	-15,1%
Skattar af bílum og vélum	1.253	1.258	1.259	0,4%	0,1%	0,5%
Hagnaður/tap v. sölu bifr.og vinnuvéla	45	-52		-215,6%	-100,0%	-100,0%
Afskriftir, véla, áhalda og bifreiða	13.710	14.498	13.430	5,7%	-7,4%	-2,0%
Samtals gjöld	28.307	29.722	27.478	5,0%	-7,6%	-2,9%
Rekstrar niðurstaða	9.434	6.848	8.811	-27,4%	28,7%	-6,6%
Fjárhagsáætlun, fjárheimild	-8.040	7.332	7.205	-191,2%	-1,7%	-189,6%
Fjárhagsáætlun - fjárhagsáætlun	-17.474	484	-1.607			

Heimild: Skagafjörður

Tafla 52 sýnir rekstraryfirlit bifreiða í þúsundum króna. Í sumum tilfella hefur kostnaður vegna bifreiða verið færður á aðrar rekstrareiningar og kemur hann þá ekki hér fram.

Eins og fram kemur á töflunni voru rekstrargjöldin samtals 27,5 millj. kr. árið 2022. Vakin er athygli á hversu lág gjöld vegna bensíns og olíu eru sem ætti að segja til um hversu mikið eða lítið bílarnir eru notaðir.

Tafla 53: Rekstraryfirlit fyrir umhverfismál í þúsundum króna

	2019	2020	2021	2022	Breyting			Mismunur	
					2020/2019	2021/2020	2022/2021	2022-2019	
Umhverfis og samg.nefnd	986	772	816	952	-21,7%	5,7%	16,7%	-3,4%	-34
Garðyrkjudeild	37.448	43.576	45.896	54.172	16,4%	5,3%	18,0%	44,7%	16.724
Almenningsgarðar	1.600	1.579	7.546	1.030	-1,3%	378,0%	-86,4%	-35,6%	-570
Opin svæði	26.742	36.079	61.260	41.952	34,9%	69,8%	-31,5%	56,9%	15.210
Skógrækt (breyta nafni í útivistarsvæði)	0		1.381				-100,0%		0
Umhverfi gatna og torga	486	112	2.901		-77,0%	2496,2%	-100,0%	-100,0%	-486
Skreytingar	2.303	2.146	2.062	5.520	-6,8%	-3,9%	167,7%	139,7%	3.217
Minka- og refaeyðing	7.331	6.577	5.069	5.793	-10,3%	-22,9%	14,3%	-21,0%	-1.538
Ýmsir styrkir og framlög	7.874	7.943	9.441	10.547	0,9%	18,9%	11,7%	34,0%	2.673
Samtals	84.770	98.784	136.372	119.966	16,5%	38,0%	-12,0%	41,5%	35.196
Fjárhagsáætlun (fjárheimild)	87.946	93.340	132.206	121.937	6,1%	41,6%	-7,8%	38,6%	33.991
Umfram fjárhagsáætlun (fjárheimild)	3.176	-5.445	-4.166	1.971					
Hlutfall af fjárhagsáætlun		5,8%	3,2%						

Heimild: Skagafjörður

Tafla 53 sýnir rekstraryfirlit fyrir umhverfismál í þúsundum króna.

Eins og fram kemur í töflunni aukast útgjöld til umhverfismála á milli áranna 2019 og 2022 um 41,5%, eða 35 millj. kr. Er það einkum vegna þess að garðyrkjudeildin hækkar um 44,7%, eða 16,7 millj. kr. og opin svæði um 56,9%, eða 15,2 millj. kr.

Verkefnastjóri, ljósleiðari – sorp og fleira

Næsti yfirmaður verkefnastjóra er sviðsstjóri veitu- og framkvæmdasviðs. Hann er staðsettur hjá Skagafjarðarveitum.

Var ráðinn sem verkefnastjóri vegna ljósleiðarverkefnis, Ísland ljóstengt. Verkefnið var samstarfsverkefni á milli sveitarfélagsins, ríkisins og Mílu. Um var að ræða ljósleiðaratengingu við hvert hús í dreifbýli í Skagafirði. Verkefninu er lokið (nóvember 2022) en ekki allir búnaðir að óska eftir tengingu. Búið að leggja ljósleiðara að 99% húsa í sveitarfélaginu. Nú sér verkefnastjórinn um öll samskipti þegar húsráðandi óskar eftir tengingu.

Míla lagði fram allt efni en sveitarfélagið vinnuna vegna ljósleiðaraverkefnisins. Míla er eigandi ljósleiðarans og tekur í raun strax við kerfinu en getur ekki virkjað heimtaugar nema með samþykki verkefnastjórans, það er að segja þegar íbúar hafa sótt um tengingu og verkefnastjóri hefur sent reikning fyrir heimtaugargjaldi. Sveitarfélagið fær heimtaugargjaldið, sem notandinn greiðir við tengingu. Íbúinn hefur samband við verkefnastjórann ef óskað er eftir tengingu. Starfsmaður Tengils annast tenginguna sem er innifalin í heimtaugargjaldi og kemur með búnað frá fjarskiptafyrirtæki.

Heimtaugargjaldið er 250 þús. kr. (nóvember 2022). Búið er að virkja 60% af húsnæði í dreifbýli í sveitarfélaginu.

Auk þessa hefur verkefnastjórinn að undanfögnu verið mikið í vinnu vegna sorpsins í sveitarfélaginu m.a. vegna útboðs á sorphirðu, sem nú er lokið. Verkefnastjórinn annaðist alla útreikninga og þarfagreiningu fyrir útboðið, þ.e. tíðni losunar o.s.frv.

Nýr verktaki tók við sorplosun 1. apríl 2023. Nokkur undirbúningsvinna fór fram áður, sem verkefnastjórinn annaðist.

Við þessa breytingu hafa ný sorpílát verið tekin í notkun. Um er að ræða þrjár 240 lítra tunnur og auka 35 lítra hólf fyrir lífrænan úrgang í þéttbýli en 120 lítra tunnu fyrir lífrænan úrgang í dreifbýli. Frá 1. apríl 2023 var byrjað að hirða sorp í dreifbýlinu og þá flokkað eins og í þéttbýlinu.

Auk framanritaðs hefur verkefnastjórinn sinnt verkefnum sem tengjast umhverfis- og samgöngunefnd. Umhverfismálin í heild sinni hafa meira og minna verið hjá verkefnastjóranum. Ásamt ýmsum verkefnum tengdum Skagafjarðarveitum.

Um er að ræða ýmis verkefni sem dreifast nokkuð og standa ekki lengi yfir.

Sér m.a. um samninga vegna Skagafjarðarveitna, svo sem lóðaleigusamninga og samninga við landeigendur þegar farið er með lagnir yfir jarðir.

Hefur mikið verið að hjálpa við ýmis verkefni innan sveitarfélagsins. Kemur að mörgum verkefnum. En er sjaldan í verkefnum frá byrjun til enda. Hefur unnið þarfagreiningar eða gagnasöfnun fyrir ýmis verkefni til að hafa betri yfirsýn og aðstoðar við framkvæmd verka. Útbúið teikningar og kort fyrir verk og fyrir heimasíðu sveitarfélagsins. Hefur útbúið skjöl fyrir starfsmenn til að einfalda þeirra vinnu o.s.frv.

Verkefnastjórinn hefur stundum leyst verkefnastjóra í þjónustumiðstöð af.

Stjórnendur á veitu- og framkvæmdasviði hafa fundað annan hvern þriðjudagsmorgun. Þessir fundir hafa legið niðri um tíma. Þessir fundur voru gagnlegir og gott að vera upplýstur um það sem er í gangi hjá sveitarfélaginu á hverjum tíma varðandi verkefni sviðsins. Kemur fyrir að farið er í of mikil „smáatriði“ sem kemur ekki öllum við sem eru á fundunum og hefur lengt fundina töluvert.

Eignasjóður, verkefnastjóri

Næsti yfirmaður verkefnastjóra eignasjóðs er sviðsstjóri veitu- og framkvæmdasviðs. Verkefnastjórinn er með aðstöðu í þjónustumiðstöðinni. Undir verkefnastjóran heyrir einn smiður. Smiðurinn hefur einnig verið að vinna fyrir Skagafjarðarveitur.

Helstu verkefni verkefnastjórans er að hafa yfirumsjón með viðhaldsframkvæmdum á eignum sveitarfélagsins. Því fylgja meðal annars mikil kaup á efni og verkstjórnun.

Verkefnastjórinn hefur umsjón með rekstri félagslegra íbúða. Annast viðhald þeirra, gerir leigusamninga við leigjendur og afhendir íbúðir. Félagsþjónustan úthlutar íbúðunum og tilkynnir til verkefnastjóra hverja úthlutun. Í lok leigutíma tekur verkefnastjórinn íbúðir út og metur viðhaldspörf. Ef til vill þyrfti að hafa meira eftirlit með umgengni leigjenda á leigutímanum. Skoða má hvort félagsþjónustan komi meira að slíku eftirlitshlutverki. Hunda- og kattahald hefur verið bannað í leiguhúsnæði sveitarfélagsins.

Leigjendur ganga misvel um leiguíbúðir. Brögð hafa verið á því að gera þurfi verulegar endurbætur á félagslegum leiguíbúðum. Komið hefur fyrir að fólk hafi skilað íbúðum í mjög slæmu ástandi og farið í aðra leiguíbúð hjá sveitarfélaginu. Verkefnastjórinn hefur verið að skoða möguleika á því að leigutakar leggi fram leigutryggingu.

Vegna þessa á verkefnastjórinn orðið í miklum samskiptum við leigjendur, sem hefur skapað nokkur óþægindi utan reglubundins vinnutíma. Allar tilkynningar um bilanir eru tilkynntar til verkefnastjóra að mestu með símhringingum. Rétt er að fram komi að á vefsíðu sveitarfélagsins er form til að fylla út vegna beiðni um viðhald á íbúðum.

Félagslegar leiguíbúðir eru samtals 64, þar af eru 8 skráðar á eignasjóð og 56 á félagslegar íbúðir. Samkvæmt upplýsingum frá verkefnastjóra eru allar íbúðirnar leigðar á félagslegum forsendum.

Leigugjöld hafa ekki staðið undir rekstri íbúðanna. Leigugjöld árið 2022 voru frá 68.153 kr. upp í 195.263 kr. sem var þak á húsaleigu árið 2022. Leiguverð var 1.615 kr. á hvern fermetra árið 2022.

Heimilt hefur verið að lækka leiguverð ef ástand húsnæðis er lélegt eða af félagslegum ástæðum. Við yfirferð á húsaleigu í samanburði við reiknaða húsaleigu skv. fermetraverði kom í ljós í sumum tilfella lægri leiga og hefur verið óskað skýringa.

Mynd 24: Meðalleiguverð á almennum leigumarkaði í Skagafirði árið 2022



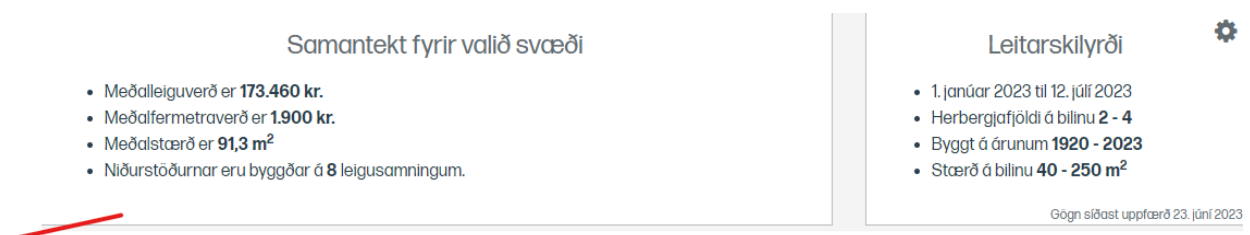
Heimild: Þjóðskrá

Mynd 24 sýnir meðalleiguverð á almennum leigumarkaði í Skagafirði árið 2022. Um er að ræða leiguverð í leigusamningum sem gerðir voru á tímabilinu frá 1. janúar til 31. desember árið 2022.

Eins og þarna kemur fram var meðalleiguverð fyrir tveggja til fjögurra herbergja íbúðir 1.780 kr. á hvern fermetra samanborið við leiguverðið hjá Skagafirði sem var 1.615 kr. á hvern fermetra. Þannig var meðalleiguverðið á fermetra í Skagafirði 165 kr. hærra en hjá félagslegum íbúðum hjá Skagafirði. Þessi mismunur gerir samtals 920 þús. kr. í lægri leigutekjur hjá Skagafirði en á almennum markaði.

Leiguverð á hvern fermetra í félagslegum íbúðum hjá Skagafirði árið 2023 er 2.023 og hámarksleiga er 195.263 kr.

Mynd 25: Meðalleiguverð á almennum leigumarkaði í Skagafirði árið 2023



Upplýsingar um matssvæði

Niðurstöður eru byggðar á leitarskýrðum

Línur: 10

Matssvæði	Leiguverð	Fermetraverð	Stærð	Herbergi	Fjöldi samninga
Sauðárkrúkur	176.812 kr.	2.020 kr.	87,5 m ²	3	7

Heimild: Þjóðskrá

Mynd 25 sýnir það sama og mynd 24 en nú fyrir árið 2023.

Eins og þarna kemur fram er meðalleiguverð í Skagafirði 1.900 kr. á hvern fermetra samanborið við 1.762 kr. vegna félagslegra íbúða hjá Skagafirði. Þannig er meðalverðið 138 kr. hærra á hvern fermetra en verð á fermetra vegna félagslegra íbúða hjá Skagafirði. Þannig hefur mismunurinn lækkað frá því sem hann var árið 2022.

Leigjendur greiða alfarið fyrir þrif í sameign og greiða fyrir rafmagn og hita í sameign gegnum húsgjöld.

Þegar starfsmenn þjónustumiðstöðvar vinna fyrir eignasjóð kemur það í hlut verkefnastjóra að stýra þeim, m.a. við að setja upp innréttingar í íbúðum og stofnunum sveitarfélagsins. Vegna skorts á verktökum hafa starfsmenn eignasjóðs þurft að vinna við ýmsar framkvæmdir t.d. á leikskólalóð, við byggingu dæluhúss fyrir veitur o.s.frv.

Ekki er notast við viðhaldskerfi til að skrá viðhaldssögu og beiðnir frá stofnunum um viðhald. Þetta hefur oft á tíðum skapað vandræði þar sem viðhaldssagan er ekki skráð og taka þarf ákvarðanir um viðhald. Þá þarf að rifja upp hvað hefur verið gert, hvenær o.s.frv. Í sumum tilfella þarf að leita til verktaka sem sinnt hafði viðhaldi. Nefna má sem dæmi að ef þarf að endurnýja eldavél í leiguíbúð þá liggur ekki fyrir hvenær það var gert síðast. Til skoðunar er að kaupa viðhaldskerfi.

Forstöðumenn stofnanna hafa samband við verkefnastjóra ef þarf að gera eitthvað. Er það oftast með símhringingu og/eða tölvupósti.

Verkefnastjóri fer reglulega yfir viðahaldspörf með starfsfólki stofnananna.

Garðyrkja, garðyrkjustjóri

Næsti yfirmaður garðyrkjustjóra er sviðsstjóri veitu- og framkvæmdasviðs. Undir garðyrkjustjóra heyrir flokksstjóri og vélamaður sem eru í fullu starfi. Auk þess koma starfsmenn til viðbótar á sumrin þannig að starfsmannafjöldinn er samtals um 15 í heild á sumrin.

Tafla 54: Fjöldi stöðugilda í garðyrkjudeild

	2020	2021	2022	Mismunur 2022-2020
11090 Garðyrkjudeild	5,43	5,54	5,99	0,56

Heimild: Skagafjörður

Tafla 54 sýnir fjölda stöðugilda í garðyrkjudeild.

Eins og fram kemur á töflunni fjölgaði stöðugildum um 0,56 á milli árána 2020 og 2022.

Flokksstjórinn, sem er garðyrkjufraeðingur, byrjaði í febrúar 2019 og vélamaðurinn byrjaði í febrúar árið 2022 í fullu starfi.

Starfsstöð starfsmanna garðyrkju er við gróðurhús. Vinnutími hjá garðyrkjunni á virkum dögum, frá 1. nóvember til 1. mars, er frá kl. 8:00 til 15:11. Frá 1. mars til 1. nóvember er byrjað að vinna kl. 7:30 og unnið mánudaga til og með fimmtudaga frá kl. 07:30 til 15:25 og á föstudögum frá kl. 07:30 til 13.50, hádegishléi, 30 mínútur, er þá sleppt. Fyrir vinnu fyrir kl. 8:00 er greitt álag.

Yfir sumarmánuðina taka starfsmenn hálf klukkustund í mat (ekki á föstudögum) en á öðrum tíma er tekið stutt matarhlé ca. 15 mín.

Verktakar eru farnir að vinna sumt af því sem garðyrkjan gerði áður. Má þar nefna að leggja þökur, viðhald göngustíga og yfirlag.

Garðyrkjan vinnur að hluta til við sumarblóm frá lokum febrúar til júní. Gróðursetning fer fram á tímabilinu frá 20. maí til 20. júní, eftir það er umhirða.

Gróðurhúsið er ekki með vökvunarkerfi þannig að allt er handvökvað alla daga vikunnar, páska og aðra helgidaga meðan ræktun fer fram. Vermireitir sem eru sunnan við gróðurhúsið eru ekki hitastýrðir svo opna þarf og loka samkvæmt hitasveiflum. Garðyrkjudeildin tekur við öllu slegnu grasi af grænum svæðum sveitarfélagsins til moltugerðar, sem síðan er notuð við gróðursetningu sumarblóma. Rekstraraðili golfvallarins slær hluta svæða fyrir sveitarfélagið. Hirðir ekki upp gras og snyrtir ekki sem garðyrkjudeildin annast. Verktaki annast slátt á Hofsósi. Garðyrkjudeildin sinnir ýmsu öðru er viðkemur grænum svæðum sveitarfélagsins og á lóðum stofnana sveitarfélagsins. Viðhald og sláttur á svæðum sem garðyrkjudeildin annast fer fram frá 1. apríl til og með 20. september.

Yfir vetrarmánuðina eru starfsmennirnir m.a. að klippa tré, sinna skógræktinni, rækta sumarblóm og sjá um áhöld. Þeir koma m.a. að því að laga þessi tæki og einnig tæki fyrir vinnuskólann. Um er að ræða klippur, sláttuorf, hrífur, skóflur og önnur verkfæri sem garðyrkjudeildin og vinnuskóli nota. Öll stærri tæki og vélar eru hjá þjónustumiðstöð. Garðyrkjudeildin leigir bíla, vélknúnar sláttuvélar, kerru, traktor og haugsugu frá bíla- og tækjaleigu sveitarfélagsins. Um er að ræða vélknúin tæki sem eru hjá þjónustumiðstöðinni.

Þegar mesta skammdegið stendur yfir eru starfsmennirnir að þrifa gróðurhúsið til undirbúnings fyrir ræktun, sinna áhöldum, yfirfara regnfatnað og uppfæra verkferla svo nokkuð sé nefnt. Garðyrkjan ræktar öll sumarblóm fyrir sveitarfélagið sem eru um 12.000 blóm. Flottar plöntur þegar þær koma út á vorin að sögn garðyrkjustjóra.

Garðyrkjan sinnir minni háttar viðhaldi á leiktækjum í sveitarfélaginu, sem felst m.a. í að mála og herða upp leiktæki og að bregðast við ef eitthvað smávegis vantar. Sér einnig um göngubrýr sem eru fjórar. Einnig sér garðyrkjudeildin um göngupalla, príflur yfir girðingar og bekki sem eru víða og nestisborð. Yfir sumarmánuðina sinnir einn eða fleiri starfsmaður þessu verkefni. Fer það eftir veðri og verkefnastöðu. Smíða einnig skógarbekki. Allt meiriháttar viðhald á þessum tækjum hefur eignasjóður séð um.

Húsnæðið sem garðyrkjan hefur fyrir verkfæri er ekki gott. Eru að hengja upp áhöld í loft vegna hita í loftinu yfir vetramánuðina. Yfir vetratímamann er lítið pláss til að geyma áhöld. Um er að ræða tvö gróðurhús, annað upphitað þar sem garðyrkjudeildin rækar sumarblóm og notar fyrir geymslu á sumrin. Þar er einnig tætt mold meðan ræktun er í húsinu sem er mjög bagalegt og heilsuspillandi. Hitt gróðurhúsið er ekki upphitað og er notað fyrir sumarblóma ræktun. Einnig eru plöntur þar settar niður í ker og ræktaðar um tíma áður en þær fara út í gróðursetningu.

Einnig er líttill skúr á lóðinni sem geymir smáverkfæri og málningu. Þar er áhöldum sinnt, smíðaðir skógarbökkir og þess háttar. Aðstaða til að geyma áhöld og vikur er rými milli tveggja gáma með hellulögðu gólfi og undir því er hiti. Þar er aðstaða til að skipta um föt og fataskápar fyrir starfsmenn. Tvö lítil salerni, ein sturta og kaffistofa. Ekki múshelt hús.

Tafla 55: Rekstraryfirlit garðyrkju í þúsundum króna

	2019	2020	2021	2022	Breyting				Mismunur
					2020/2019	2021/2020	2022/2021	2022/2019	2022-2019
IF - Vinna og sala GARD	-3.953	-33.993	-10.501	-11.570	760,0%	-69,1%	10,2%	193%	-7.618
Önnur sala/endurgreiðsla frá ríkissjóði	-30		-121	-1.049	-100,0%		767,3%	3363%	-1.019
Samtals tekjur	-3.983	-33.993	-10.622	-12.620	753,5%	-68,8%	18,8%	217%	-8.637
Mánaðarlaun	28.736	33.320	35.437	40.124	16,0%	6,4%	13,2%	40%	11.388
Yfirvinna	155	248	184	359	59,9%	-25,9%	94,9%	131%	203
Álagsgreiðslur	591	718	806	881	21,4%	12,4%	9,3%	49%	290
Áfallið orlof	485	168	65	-355	-65,4%	-61,0%	-642,2%	-173%	-840
Launatengd gjöld	6.350	7.951	8.364	9.725	25,2%	5,2%	16,3%	53%	3.374
Fæðis-, matarkostnaður og kaffistofa	470	635	533	858	35,1%	-16,0%	61,1%	83%	389
Starfsmannakostnaður, annar	2	1	2	191	-23,7%	39,4%	9474,4%	10086%	190
Samtals launagjöld	36.789	43.041	45.392	51.783	17,0%	5,5%	14,1%	41%	14.994
Tölvu- og símakostnaður	103	194	141	168	87,9%	-27,1%	19,0%	63%	65
Vinnufatnaður	182	230	356	499	26,1%	54,7%	40,1%	173%	316
Verkfæri og áhöld	406	471	388	2.738	15,9%	-17,5%	605,6%	574%	2.332
Önnur vörukaup	129	230	158	449	78,0%	-31,3%	184,2%	248%	320
Vörukaup samtals	821	1.124	1.043	3.853	37,0%	-7,2%	269,4%	369%	3.032
Sími og internettinging	103	86	113	229	-16,6%	31,0%	102,9%	122%	126
IF - bílaleiga frá þjón.stöð	1.498	1.222	1.462	1.766	-18,5%	19,7%	20,8%	18%	267
IF - Vinna frá garðyrkjudeild		29.047	5.978	6.529		-79,4%	9,2%		6.529
IF - vélasjóður	1.947	2.457	2.096	2.247	26,2%	-14,7%	7,2%	15%	300
Önnur þjónutt	271	592	432	385	118,0%	-27,0%	-10,9%	42%	113
Þjónustukaup samtals	3.821	33.404	10.081	11.155	774,3%	-69,8%	10,7%	192%	7.335
Samtals gjöld	41.431	77.570	56.516	66.792	87,2%	-27,1%	18,2%	61%	25.361
Gjöld að frádregnum tekjum	37.448	43.576	45.895	54.172	16,4%	5,3%	18,0%	45%	16.724
Fjárhagsáætlun, gjöld að frádregnum tekjum	38.455	47.579	50.987	60.057	23,7%	7,2%	17,8%	56%	21.602
Fjárhagsáætlun að frádregnum raun niðurstöðu	1.007	4.003	5.092	5.885					
Fjöldi heilsárs stöðugilda	2	2	3						

Heimild: Skagafjörður

Tafla 55 sýnir rekstraryfirlit fyrir garðyrkju.

Rekstrargjöld í garðyrkju hækka um 61% á milli árunna 2019 og 2022, eða um 26,4 millj. kr. Árið 2019 var ekki gjaldfærð vinna frá garðyrkjudeild á deildina en 6.529 þús. kr. árið 2022. Ef það er dregið frá gjöldunum árið 2022 var aukningin 18.832 þús. kr., eða 45,4%.

Öll árin voru raungjöld undir tekjum. Fjárhagsáætlun hækkaði um 56% þegar raun rekstrarniðurstaða hækkaði um 45%. Á milli árunna 2021 og 2022 hækkuðu gjöldin um 18%.

Tafla 56: Rekstraryfirlit, opin svæði

	2019	2020	2021	2022	Hlutfallslegar breytingar				Mismunur
					2020/2019	2021/2020	2022/2021	2022/2019	2022-2019
Fæðis-, matarkostnaður og kaffistofa		50,353	80						
Samtals launagjöld		50	80	37					
Plöntur og fræ	869	1.626	1.081	772	87,1%	-33,5%	-28,6%	-11,2%	-97
Grasþökur	2.323	5.611	855	940	141,6%	-84,8%	10,0%	-59,5%	-1.382
Önnur vörukaup	2.008	1.154	4.838	2.933	-42,5%	319,1%	-39,4%	46,1%	925
Samtals vörukaup	5.199	8.391	6.774	4.645	61,4%	-19,3%	-31,4%	-10,7%	-554
Vöru og sendiferðabílar	5.569	4.691	5.229	6.163	-15,8%	11,5%	17,9%	10,7%	594
Vinnuvélaþjónusta, vinna	3.186	7.539	29.395	10.427	136,6%	289,9%	-64,5%	227,3%	7.241
Aðkeypt önnur vinna og þjónusta	12.075	14.233	16.398	18.718	17,9%	15,2%	14,1%	55,0%	6.643
IF-bílaeiga, eignasjóður, áhaldahús og vélasjóður	461	465	805	649	0,9%	73,1%	-19,3%	40,9%	189
Önnur þjónustukaup	98	710	2.579	1.312	621,4%	263,5%	-49,1%	1233,9%	1.214
Samtals þjónustukaup	21.389	27.637	54.406	37.269	29,2%	96,9%	-31,5%	74,2%	15.880
Samtals gjöld	26.742	36.079	61.260	41.952	34,9%	69,8%	-31,5%	56,9%	15.210
Fjárhagsáætlun	30.452	30.502	56.335	38.407	0,2%	84,7%	-31,8%	26,1%	7.955
Samtals gjöld umfram fjárhagsáætlun (fjárheimild)	3.710	-5.577	-4.925	-3.545					
Hlutfall af fjárhagsáætlun (fjárheimild)		18,3%	8,7%	9,2%					

Heimild: Skagafjörður

Tafla 56 sýnir rekstraryfirlit fyrir opin svæði.

Samtals gjöld hækka um 56,9%, eða um 15,2 millj. kr. á milli árána 2019 og 2022. Öll árin nema árið 2019 voru gjöldin hærri en fjárheimild sagði til um.

Skagafjarðarhafnir

Undir hafnarsjóð Skagafjarðar heyrta tvær hafnir, höfnin á Sauðárkróki og á Hofsósi. Auk hafnarinnar í Haganesvík sem er eign hafnarinnar.

Tafla 57: Fjöldi stöðugilda hjá Skagafjarðarhöfnum

	2020	2021	2022	Mjismunur
				2022-2020
61090 Hafnarsjóður	2,99	3,26	4,29	1,29

Heimild: Skagafjörður

Tafla 57 sýnir fjölda stöðugilda hjá Skagafjarðarhöfnum.

Eins og fram kemur á töflunni fjölgaði stöðugildum á milli árána 2022 og 2020 um 1,29.

Hafnarstjóri

Næsti yfirmaður hafnarstjóra er sviðsstjóri veitu- og framkvæmdasviðs. Auk hafnarstjóra eru tvö stöðugildi við höfnina sem tveir starfsmenn sinna og er hafnarstjóri þeirra næsti yfirmaður, eða samtals þrjú stöðugildi.

Umhverfis- og samgöngunefnd fer með málefni hafnarinnar. Hafnarstjóri situr þá fundi þegar fjallað er um málefni hafnarinnar með málfrelsi og tillögurétt.

Starfsmenn hafnarinnar ganga vaktir viku í senn og skipta á fimmtudögum. Tveir starfsmenn mæta kl. 8:00 og er annar þeirra til kl. 14:00 og hinn til kl. 16:00. Kl. 14 mætir þriðji starfsmaðurinn og er til kl. 22:00 og tekur síðan bakvakt til kl. 8:00 næsta dag og yfir helgina. Matartími er ekki fastur, starfsmenn fá sér að borða þegar tími gefst til.

Á tímabilinu frá kl. 8:00 til kl. 17:00 á virkum dögum er ekki innheimt tímagjald vegna vigtunar. Á tímabilinu frá kl. 17:00 til kl. 22:00 er innheimt fyrir tvo tíma í næturvinnu vegna vigtarmanns. Eftir kl. 22:00 til 8:00 næsta dag, svo og laugardaga, sunnudaga og aðra helgidaga eru innheimtir 4 tímar í næturvinnu samkvæmt gjaldskrá. Gjaldið deilist á milli báta ef fleiri en einn lætur vigta á svipuðum tíma.

Nýlega hefur verið tekin upp lóðsskylda við höfnina á Sauðarkróki. Vegna þess var keyptur lóðsbátur. Hann nýtist einnig til til að ýta stærri skipum að bryggju.

Þegar þarf fleiri starfsmenn vegna skipakoma hafa komið viðbótarmenn frá áhaldahúsi og starfsmenn í verktöku, sem hafnarstjóri hefur gert samninga við. Vegna mönnunar lóðsbátsins þarf mann með skipstjórnarréttindi og vélstjóra. Síðan þarf tvo til að taka við endum við skipakomur. Allir starfsmenn hafnarinnar eru með skipstjórnarréttindi. Starfsmaður á verkstæði þjónustumiðstöðvar er með vélstjórnarréttindi og starfar sem vélstjóri á lóðsbátum þegar þess þarf. Aðrir starfsmenn eru í verktakavinnu eins og þarf.

Starfsmenn hafnarinnar taka á móti togurum og annast landfestar og vigtun á afla. Starfsmenn hafnarinnar setja vatn á skipin, lesa af rafmagnsmælum, skipta um dekkjamottur á þilinu og svo framvegis.

Hafnarstjóri annast reikningagerð fyrir höfnina, fjárhagsáætlunargerð og stýrir framkvæmdum við höfnina. Reikningagerðin fer fram rafrænt í gegnum Wise Navision

Fram kom í máli hafnarstjóra að það væri mikið álag á honum og hann teldi að skoða þurfi að hann gangi ekki vaktir.

Á sumrin hafa ekki komið inn sumarstafsmenn, sem hefur leitt til þess að hafnarstjóri hefur ekki komist í sumarleyfi nema að hluta. Hann hefur látið aðra starfsmenn ganga fyrir með frí.

Fyrsta farþegaskipið kom til Sauðárkrókar s.l. sumar (2022). Sumarið 2022 komu fjögur farþegaskip. Fyrir árið 2023 er búið að bóka fimm skip og níu árið 2024.

Flutningaskip vilja fá lóðs um borð.

Starfsmennirnir sinna viðhaldsvinnu við höfnina.

Á Hofsósi er maður sem sinnir vigtun fyrir höfnina. Þegar hann getur ekki sinnt vigtun þurfa starfsmenn hafnarinnar á Sauðarkróki að fara yfir á Hofsós.

Tafla 58: Rekstraryfirlit Skagafjarðarhafna

	2019	2020	2021	2022	Breyting			
					2020/2019	2021/2020	2022/2021	2022/2019
IF - Húsaleiga og önnur húsaleiga	-1.843	-120	-1.237	-376	-93,5%	930,4%	-69,6%	-79,6%
Endurg. ríkissjóðs/-stofnana og annarra		-3.852	-1.267	-457		-67,1%	-63,9%	
Tjónabætur		-143				-100,0%		
Aðrar tekjur	-683	-586	-91		-14,1%	-84,5%	-100,0%	-100,0%
Aflagjald	-96.535	-87.320	-77.195	-73.146	-9,5%	-11,6%	-5,2%	-24,2%
Vörugjald	-20.228	-13.989	-23.700	-25.697	-30,8%	69,4%	8,4%	27,0%
Lestargjald	-7.542	-8.124	-8.987	-9.746	7,7%	10,6%	8,4%	29,2%
Bryggjugjald	-8.064	-7.322	-7.852	-9.220	-9,2%	7,2%	17,4%	14,3%
Hafnsógugjöld	-545	-311	-583	-8.868	-42,9%	87,2%	1421,7%	1527,4%
Öryggisgjald og -gæsla	-3.278	-4.191	-3.707	-3.591	27,8%	-11,6%	-3,1%	9,5%
Vogargjöld	-5.651	-5.121	-4.469	-3.846	-9,4%	-12,7%	-13,9%	-31,9%
Farþegagjald				-288				
Smábátagjald	-5.155	-4.708	-4.804	-5.635	-8,7%	2,0%	17,3%	9,3%
Festargjald	-5.409	-6.271	-1.385	-2.214	15,9%	-77,9%	59,8%	-59,1%
Sorpeyðing	-2.128	-3.070	-2.605	-2.315	44,3%	-15,2%	-11,1%	8,8%
Dráttarbátur			-525	-5.267			903,2%	
Önnur hafnargjöld	-2.999	-3.075	-3.201	-3.430	2,5%	4,1%	7,1%	14,4%
Afskrifaðar tapaðar kröfur - Hafnarsjóður		27	8			-72,1%	-100,0%	
Selt heitt og kalt vatn - Höfnin	-1.616	-1.584	-1.265	-1.076	-1,9%	-20,2%	-14,9%	-33,4%
Selt rafmagn	-16.094	-14.564	-18.491	-21.560	-9,5%	27,0%	16,6%	34,0%
Seldar vörur		-7.432	-54	-1		-99,3%	-97,4%	
Seld vinna og þjónusta	-6.384	-9.684	-6.751	-5.681	51,7%	-30,3%	-15,9%	-11,0%
Samtals tekjur	-184.153	-181.441	-168.160	-182.412	-1,5%	-7,3%	8,5%	-0,9%
Mánaðarlaun	19.881	22.214	24.219	34.052	11,7%	9,0%	40,6%	71,3%
Nefndarlaun	671	599	628	781	-10,7%	4,9%	24,3%	16,5%
Yfirvinna	9.992	9.979	10.677	15.821	-0,1%	7,0%	48,2%	58,3%
Álagsgreiðslur	7.406	7.670	8.459	10.391	3,6%	10,3%	22,8%	40,3%
Breyting lífeyrisskuldbindinga	4.501	-1.023	2.349		-122,7%	-329,7%	-100,0%	-100,0%
Áfallið orlof	883	-61	1.450		-106,9%	-2469,5%	-100,0%	-100,0%
Fæðispeningar	286	466	160		63,1%	-65,8%	-100,0%	-100,0%
Launatengd gjöld	8.808	9.403	10.166	14.282	6,8%	8,1%	40,5%	62,2%
Kaffi- og matarkostnað	269	379	484	592	40,7%	27,7%	22,3%	119,8%
Annað	-117				-100,0%			-100,0%
Samtals laun og launatengd gjöld	52.580	49.626	58.592	75.920	-5,6%	18,1%	29,6%	44,4%
Rafmagn	10.709	9.927	7.998	12.074	-7,3%	-19,4%	51,0%	12,7%
Heitt og kalt vatn	956	904	1.029	171	-5,5%	13,8%	-83,4%	-82,1%
Ýmis vörukaup	7.382	8.938	7.972	7.525	21,1%	-10,8%	-5,6%	1,9%
Samtals vörukaup	19.047	19.768	16.998	19.769	3,8%	-14,0%	16,3%	3,8%
Sími, fjarskiptabjónusta og internetstenging	507	704,69	1.110	2.667	39,0%	57,5%	140,3%	426,0%
Verkfræði- og arkitektabjónusta	8.421	16.430	10.213	6.138	95,1%	-37,8%	-39,9%	-27,1%
Endursk.- og bókhaldsbjónusta	217	374	139	318	72,3%	-62,8%	128,5%	46,7%
Tölvubjónusta - hugbúnaður	673	601	72	634	-10,6%	-88,1%	782,3%	-5,8%
Gámaleiga	1.208	1.618	1.490	1.784	34,0%	-7,9%	19,7%	47,7%
Aðkeypt bjónusta, önnur	21.744	18.789	23.064	26.644	-13,6%	22,8%	15,5%	22,5%
Samtals bjónustukaup	32.770	38.517	36.088	38.186	17,5%	-6,3%	5,8%	16,5%
Samtals skattar	528	556	865	561	5,3%	55,5%	-35,2%	6,1%
Samtals fjármagnstekjur og gjöld	3.620	3.243	-8.732	5.024	-10,4%	-369,2%	-157,5%	38,8%
Samtals afskriftir	12.917	12.733	15.473	18.359	-1,4%	21,5%	18,7%	42,1%
Samtals styrkir og aðrar færslur	10	350	360	20	3400,0%	2,9%	-94,4%	100,0%
Samtals gjöld	121.472	124.794	119.644	157.839	2,7%	-4,1%	31,9%	29,9%
Rekstrarniðurstaða samtals (gjöld - tekjur)	-62.681	-56.647	-48.516	-24.573	-9,6%	-14,4%	-49,3%	-60,8%
Fjárhagsáætlun (fjárheimild)	-60.940	-38.384	-44.931	-36.392	-37,0%	17,1%	-19,0%	-40,3%
Fjárhagsáætlun - rekstrarniðurstaða	1.741	18.263	3.585	-11.819				
Yfirvinna sem hlutfall af mánaðarlaunum	50,3%	44,9%	44,1%	46,5%				
Álagsgreiðslur sem hlutfall af mánaðarlausnum	37,3%	34,5%	34,9%	30,5%				
Stöðugildi		2,99	3,26	4,29				
Laun og launatengd gjöld á hvert stöðugildi		16.578	17.949	17.710				

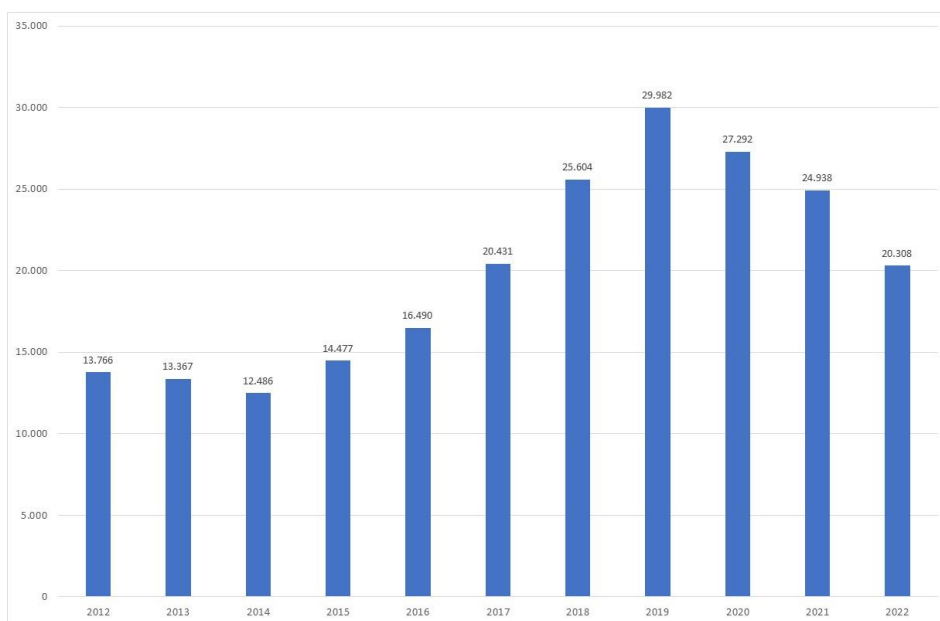
Heimild: Skagafjörður

Tafla 58 sýnir rekstraryfirlit yfir Skagafjarðarhafnir.

Öll árin skilaði höfnin afgangi. Rekstrarafgangurinn var 62,7 millj. kr. árið 2019 en hefur síðan farið lækkandi og var 24,6 millj. kr. árið 2022.

Það sem vekur athygli er að tekjur hafnarinnar hafa nokkurn veginn staðið í stað í krónum talið og á verðlagi hvers árs. Tekjurnar voru 184,2 millj. kr. árið 2019 en 182,4 millj. kr. árið 2022. Aflagjald var 96,5 millj. kr. árið 2019 en 73,1 millj. kr. árið 2022, eða lækkar um 23,4 millj. kr.

Mynd 26: Landaður afli við höfnina á Sauðárkróki í tonnum



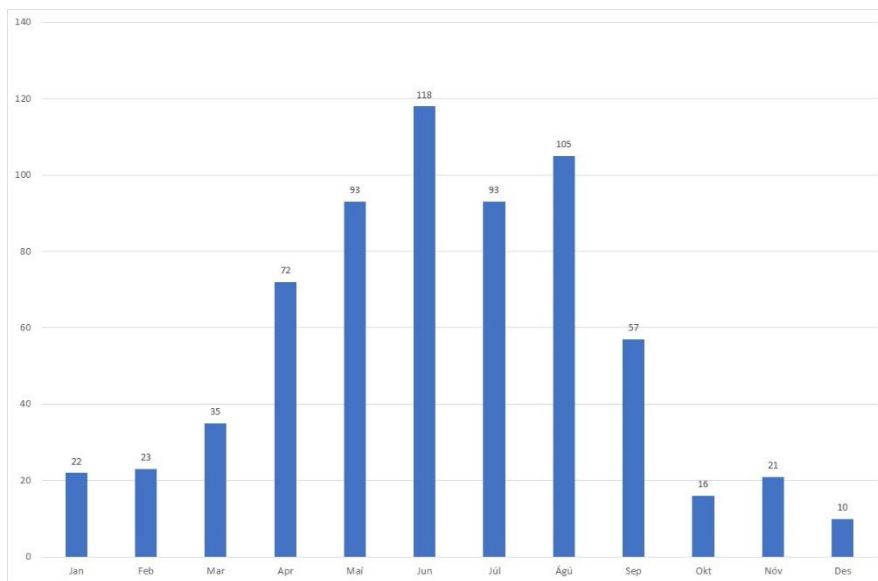
Heimild: Fiskistofa

Mynd 26 sýnir landaðan afla í tonnum við höfnina á Sauðárkróki árin 2012 til 2022.

Eins og myndin sýnir var aukning á lönduðum afla frá árinu 2014 til og með ársins 2019. Eftir það hefur landaður afli farið minnkandi. Mestur var aflinn árið 2019, eða 29.982 tonn. Samanborið að hann var 20.308 tonn árið 2022.

Þessi minnkun í lönduðum afla skýrir væntanlega af hverju aflagjöld hafa farið lækkandi frá árin 2019, sbr. hér að framan.

Mynd 27: Landanir við höfnina á Sauðárkróki skipt eftir mánuðum árið 2022



Heimild: Fiskistofa

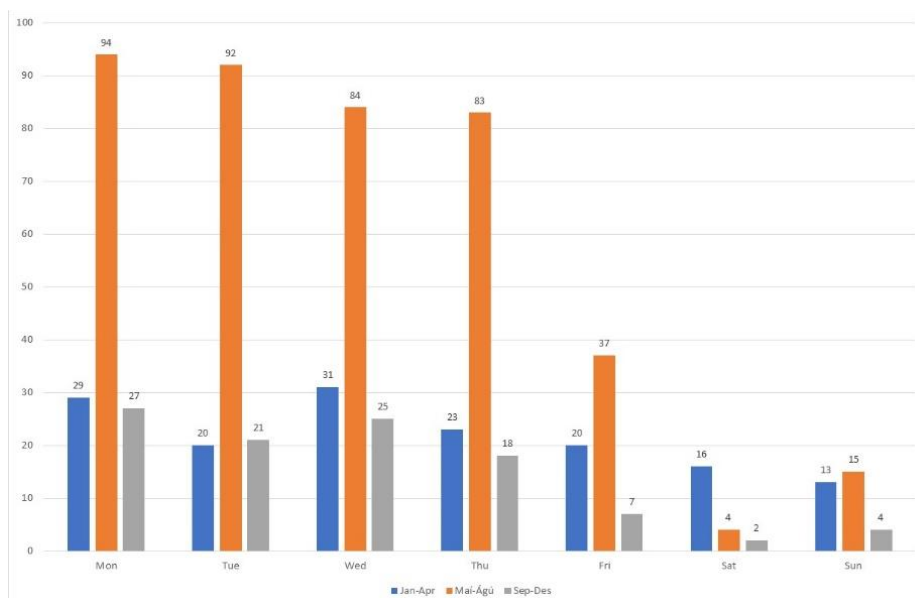
Mynd 27 sýnir fjölda landana við höfnina á Sauðárkróki árið 2022 skipt niður á mánuði.

Fæstar voru landanir í desember, eða 10. Flestar voru landanirnar í júní, eða 118.

Landanir samtals í janúar til apríl voru 152, eða 22,9% af löndunum samtals allt árið. Landanir í maí til ágúst voru samtals 409, eða 61,5% af öllum löndunum ársins. Síðan voru landanir í september til desember samtals 104, eða 15,6% af löndunum ársins.

Þannig má ljóst vera að landanir yfir sumarmánuðina eru mun meiri en yfir vetarmánuðina.

Mynd 28: Landanir við höfnin á Sauðárkróki skipt eftir vikudögum og mánuðum árið 2022

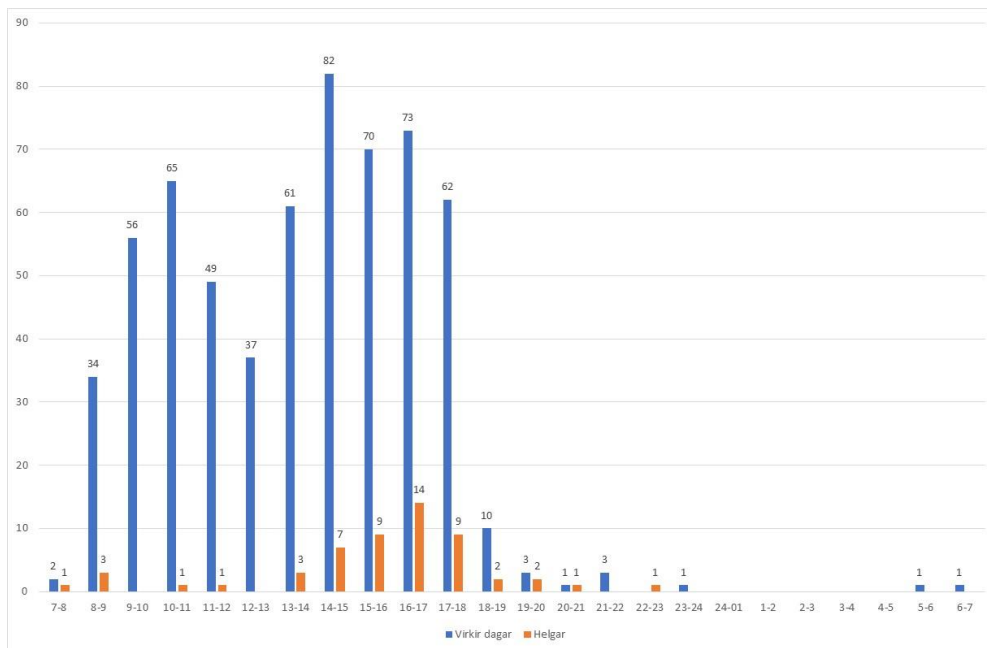


Heimild: Fiskistofa

Mynd 28 sýnir landanir við höfnina á Sauðárkróki árið 2022 skipt eftir vikudögum, janúar til apríl, maí til ágúst og september til desember.

Landanir á fyrst ársfjórðungi voru flestar á miðvikudögum eða 31. Á þriðjudögum og föstudögum voru þær fæstar miðað við virka daga, eða 20. Yfir sumarmánuðina (maí til ágúst) voru landanir fæstar á föstudögum, eða 37. Þær voru flestar á mánudögum, eða 94. Á tímabilinu september til desember voru landanir fæstar á virkum dögum á föstudögum, eða 7. Þær voru flestar á mánudögum, eða 27.

Mynd 29: Landanir við höfnina á Sauðárkróki skipt eftir klukkustundum allt árið 2022



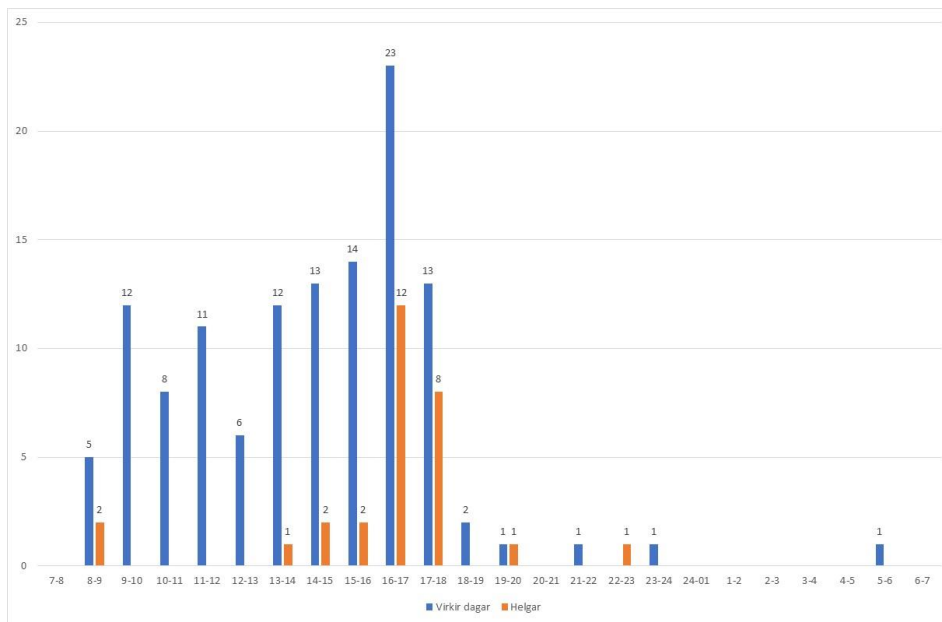
Heimild: Fiskistofa

Mynd 29 sýnir fjölda landana á hverri klukkustund sólahringsins allt árið 2022, skipt eftir virkum dögum og helgum.

Eins og myndin sýnir voru landanir flestar á tímabilinu frá kl. 13:00 til 18:00 á virkum dögum miðað við allt árið. Með þeirri undantekningu að á milli kl. 10 og 11 voru landanir 65. Á þessu tímabili voru landanir samtals á virkum dögum 611, eða 92% af löndunum samtals. Miðað við að landanir um helgar voru 54, eða 8%.

Landanir eftir kl. 19:00 til kl. 8:00 næsta dag á virkum dögum voru samtals 10 og fjórar á sama tíma um helgar.

Mynd 30: Landanir við höfnina á Sauðárkróki skipt eftir klukkustundum á tímabilinu janúar til apríl 2022

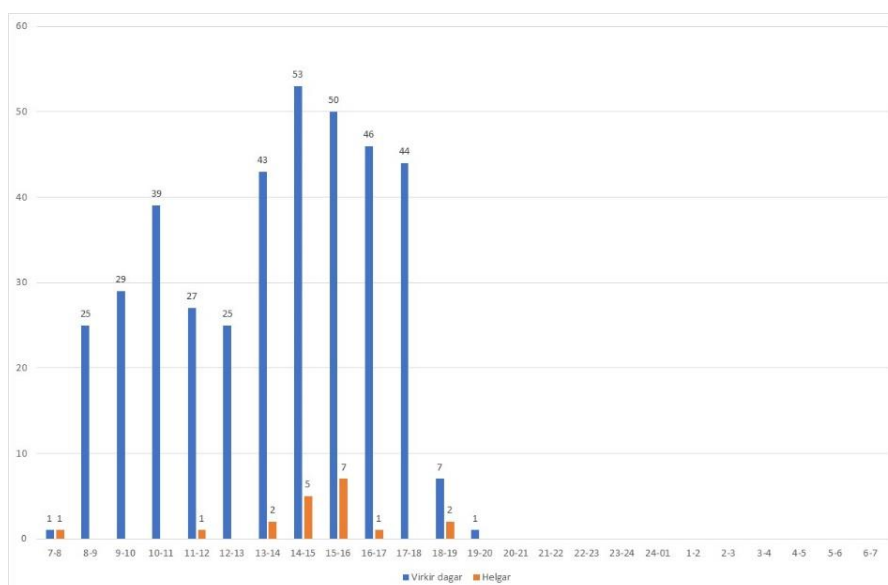


Heimild: Fiskistofa

Mynd 30 sýnir fjölda landana á hverri klukkustund samtals fyrir mánuðina janúar til apríl 2022. Annars vegar á virkum dögum og hins vegar um helgar.

Landanir voru flestar á virkum dögum á tímabilinu frá kl. 16:00 til kl. 17:00, eða samtals 23. Um helgar voru landanir flestar kl. 16:00 til 18:00, eða 20. Eftir kl. 18:00 voru landanir samtals á virkum dögum sex og um helgar tvær.

Mynd 31: Landanir við höfnina á Sauðárkróki skipt eftir klukkustundum á tímabilinu maí til ágúst árið 2022



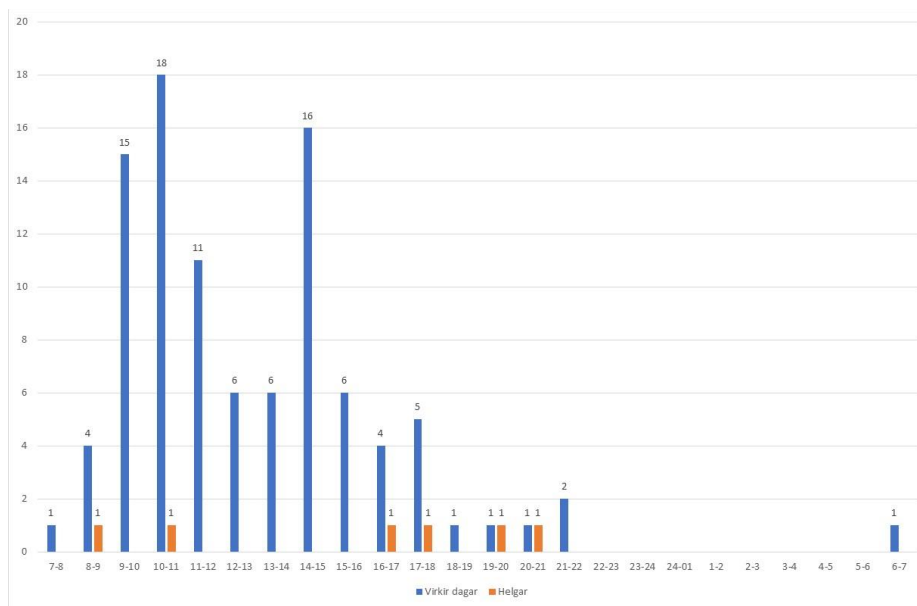
Heimild: Fiskistofa

Mynd 31 sýnir landanir á hverri klukkustund samtals fyrir tímabilið maí til ágúst, annars vegar á virkum dögum og hins vegar um helgar árið 2022.

Á tímabilinu kl. 13:00 til 18:00 voru landanir samtals 236 á virkum dögum af 390 löndunum samtals á virkum dögum, eða 61%. Um helgar á tímabilinu frá kl. 14:00 til 16:00 voru landanir samtals 12 af 19 löndunum um helgar, eða 63%.

Um helgar fyrir kl. 13:00 voru einungis tvær landanir.

Mynd 32: Landanir við höfnina á Sauðárkróki skipt eftir klukkustundum á tímabilinu september til desember árið 2022

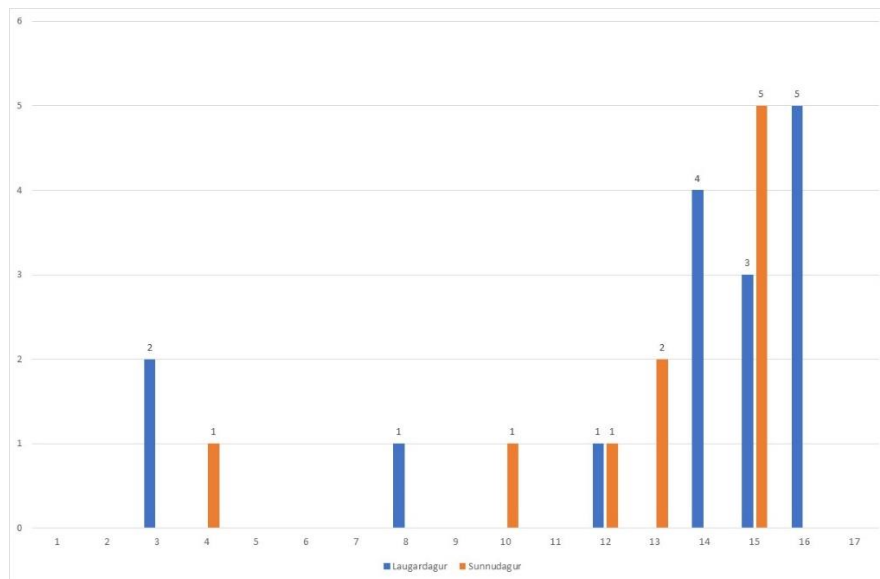


Heimild: Fiskistofa

Mynd 32 sýnir landanir á hverri klukkustund samtals fyrir tímabilið september til desember, annars vegar á virkum dögum og hins vegar um helgar árið 2022.

Flestar voru landanir á tímabilinu kl. 9:00 til 12:00 á virkum dögum, eða samtals 44 landanir af 98 löndunum á virkum dögum, sem er 45% af löndunum á virkum dögum á þessu tímabili. Um helgar voru landanir samtals sex.

Mynd 33: Fjöldi landana á laugardögum og sunnudögum í hverri viku árið 2022 fyrir tímabilið janúar til og með apríl, þ.e. vika 1 til 17

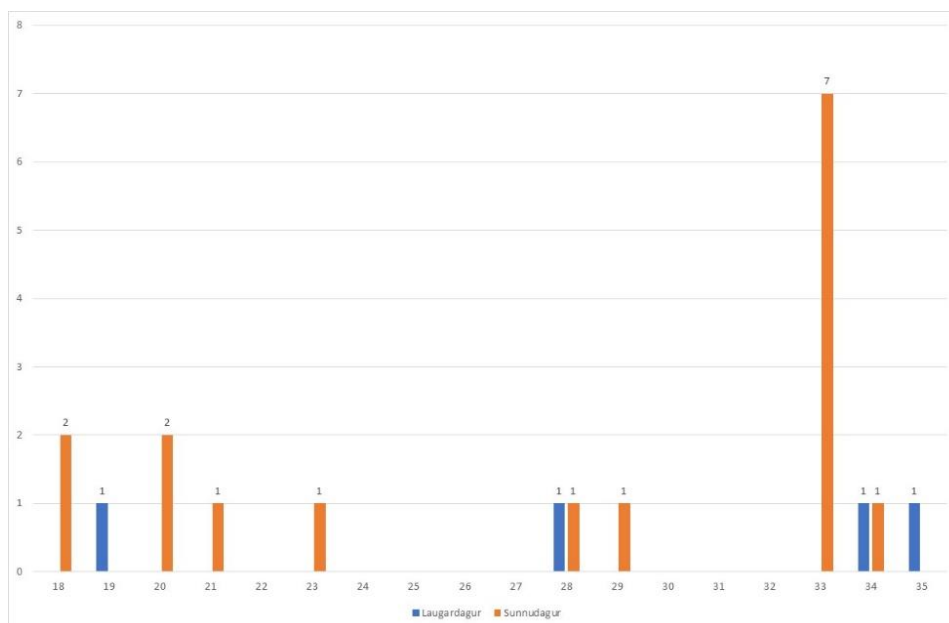


Heimild: Fiskistofa

Mynd 33 sýnir fjölda landana á laugardögum og sunnudögum í hverri viku árið 2022 fyrir tímabilið janúar til apríl.

Á þessu 17 vikna tímabili voru ekki landanir á laugardögum 11 sinnum. Á sama hátt voru ekki landanir á 12 sunnudögum. Þannig voru ekki útköll vegna löndunar 23 daga af 34 dögum samtals.

Mynd 34: Fjöldi landana á laugardögum og sunnudögum í hverri viku árið 2022 fyrir tímabilið maí til og með ágúst, þ.e. viku 18 til viku 35

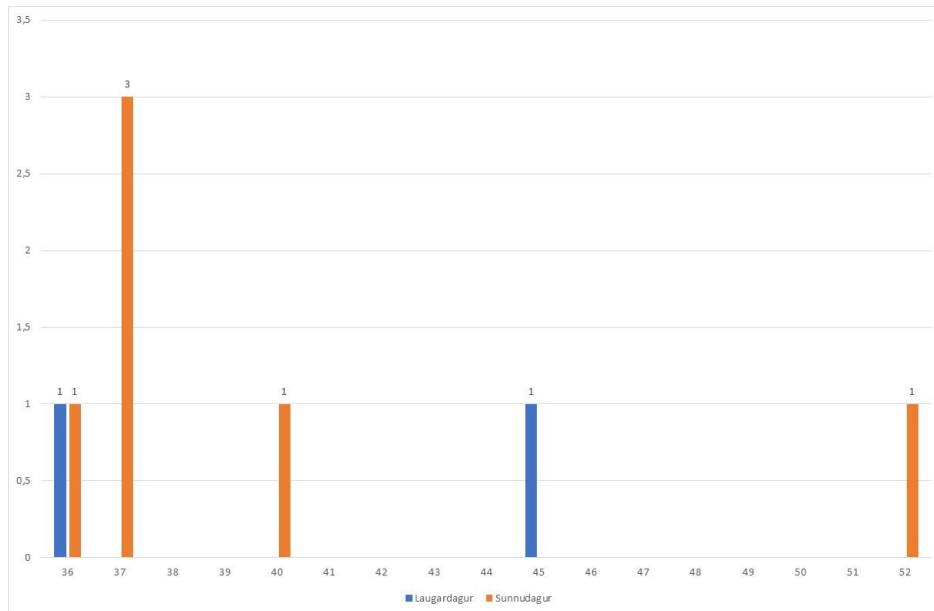


Heimild: Fiskistofa

Mynd 34 sýnir fjölda landana á laugardögum og sunnudögum í hverri viku árið 2022 fyrir tímabilið maí til og með ágúst.

Á þessu 18 vikna tímabili voru ekki landanir á 14 laugardögum og 10 sunnudögum. Þannig voru ekki útköll vegna löndunar 24 daga af 36 dögum samtals.

Mynd 35: Fjöldi landana á laugardögum og sunnudögum í hverri viku árið 2022 fyrir tímabilið september til og með desember, þ.e. viku 36 til viku 52



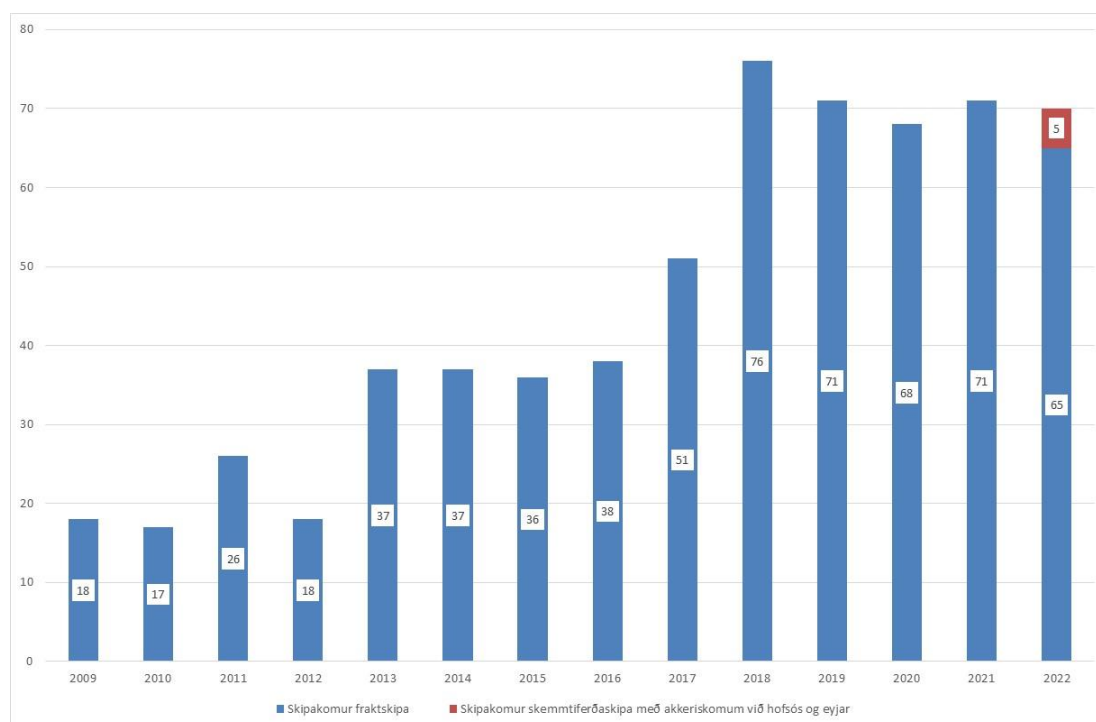
Heimild: Fiskistofa

Mynd 35 sýnir fjölda landana á laugardögum og sunnudögum í hverri viku árið 2022 fyrir tímabilið september til og með desember.

Á þessu 17 vikna tímabili voru landanir einungis tvisvar á laugardögum og ein löndun í hvort skipti. Á sunnudögum voru landanir þrjár einn sunnudag og ein í hvert sinn þrjá sunnudaga. Þannig voru ekki útköll vegna löndunar 28 daga af 34 dögum samtals.

Samantekið fyrir þessi þrjú tímabil voru ekki landanir við höfnina á Sauðárkróki í 75 daga af 104 dögum samtals allt árið, þ.e. laugardagar og sunnudagar í 52 vikur, eða sem hlutfall 72% af öllum laugardögum og sunnudögum ársins.

Mynd 36: Komur frakt- og skemmtiferðaskipa



Heimild: Skagafjarðarhöfn

Mynd 36 sýnir fjölda komu frakt- og skemmtiferðaskipa til Skagafjarðarhafnar.

Eins og fram kemur á myndinni hafa komur fraktskipa aukist nokkuð á tímabilinu. Skipakomurnar voru flestar 76 árið 2018. Síðan fækkar þeim á milli ára með undantekningu árið 2021, þegar þeim fjölgaði frá árinu á undan. Komur fraktskipa voru 65 árið 2022. Það ár komu fyrstu skemmtiferðaskipin. Þau voru fimm árið 2022. Þannig voru skipakomur af þessu tagi samtals 70 það ár.

Samkvæmt upplýsingum frá hafnarstjóra komu 10 skemmtiferðaskip árið 2023 og hann áætla að fraktskipin verði 76, sem er sami fjöldi og árið 2018, þegar þau voru flest á tímabilinu. Gangi þetta eftir verða skipakomur samtals 86 árið 2023, sem er nokkur fjölgun frá árunum á undan.

Ekki lágu fyrir tiltækar upplýsingar um komu- og brottfarartíma þessara skipa. Samkvæmt upplýsingum frá hafnarstjóra eru skipin mikið að koma á kvöldin, nóttinni og um helgar.

Skipulags- og byggingarfulltrúi

Hjá Skagafirði starfar skipulagsfulltrúi og byggingarfulltrúi. Heyrir hvor um sig beint undir sveitarstjóra með vísan til stjórnskipurits Skagafjarðar frá 1. september 2012.

Tafla 59: Fjöldi stöðugilda hjá skipulags- og byggingarfulltrúa

	Mismunur			
	2020	2021	2022	2022-2020
09090 Skipulags- og byggingarfulltrúi	4,17	3,38	3,55	-0,62

Heimild: Skagafjörður

Eins og fram kemur á töflunni voru stöðugildin árið 2020 samtals 4,17 en 3,55 árið 2022, eða fækkun um 0,62 stöðugildi. Undanfarin ár hafa verið um 3,5 stöðugildi hjá skipulags- og byggingarfulltrúa en auk þess hafa verið viðbótarstörf í skönnun og skráningu teikninga.

Tafla 60: Rekstraryfirlit skipulags- og byggingarfulltrúa í þúsundum króna

	2019	2020	2021	2022	Breyting				Mismunur
					2020/2019	2021/2020	2022/2021	2022/2019	2022-2019
Skipulags- og bygginganefnd	3.701	4.482	4.271	4.679	21,1%	-4,7%	9,6%	26,4%	979
Skipulags og byggingasvið	39.728	53.925	44.079	68.345	35,7%	-18,3%	55,1%	72,0%	28.617
Mælingar, skráning og kortagerð	2.709	3.754	4.758	5.110	38,6%	26,7%	7,4%	88,6%	2.401
Vernðarsvæði í byggð	-5.551	207	0	0	-103,7%	-100,0%		-100,0%	5.551
Aðalskipulag	17.250	23.175	-8.213	6.697	34,3%	-135,4%	-181,5%	-61,2%	-10.554
Deiliskipulag	2.155	1.846	12.071	21.408	-14,3%	553,8%	77,3%	893,4%	19.253
Annar skipulagskostnaður	0	0	0	2.054					2.054
Lóðir og lundur	1.021	828	1.040	1.043	-18,9%	25,6%	0,3%	2,2%	22
SKIPULAGS- OG BYGGINGARMÁL ALLS	61.012	88.217	58.005	109.335	44,6%	-34,2%	88,5%	79,2%	48.323
Fjárhagsáætlun, fjárheimild	69.137	86.117	51.197	87.790	24,6%	-40,5%	71,5%	27,0%	18.653
Fjárhagsáætlun - rekstrarniðurstaða	8.125	-2.099	-6.808	-21.545					
Hlutfallslega umfram fjárhagsáætlun		2,4%	13,3%	24,5%					

Heimild: Skagafjörður

Tafla 60 sýnir rekstraryfirlit skipulags- og byggingarfulltrúa.

Eins og fram kemur á töflunni er rekstrarniðurstaðan ýmist að hækka eða lækka á milli ára. Kostnaðurinn var samtals 61 millj. kr. árið 2019 en 109 millj. kr. árið 2022, eða hækkun um 48 millj. kr. sem gerir hækkun um 79%.

Skipulags- og byggingarsvið hækkar um 72% og deiliskipulagið um 77%. Hins vegar lækkar kostnaður við aðalskipulag.

Rekstrargjöldin voru undir fjárheimildum árið 2019 en umfram heimildir árin 2020 til 2022. Árið 2022 var farið 25% fram úr fjárheimildum.

Skipulagsfulltrúi

Næsti yfirmaður skipulagsfulltrúa er sveitarstjóri. Með skipulagsfulltrúa er starfsmaður í 50% starfshlutfalli á móti 50% starfshlutfalli hjá byggingarfulltrúa. Auk starfsmanns sem er í 50% starfshlutfalli sem innheimtufulltrúi á stjórnarsýslu- og fjármálasviði. Hann starfar bæði fyrir skipulags- og byggingarfulltrúa. Hjá viðkomandi starfsmanni hafa verkefni við innheimtu hjá stjórnarsýslu- og fjármálasviði verið í forgangi sem hefur komið niður á störfum starfsmannsins fyrir skipulags- og byggingarfulltrúa að sögn skipulagsfulltrúa. Jafnframt er starfsmaður í 50% starfi sem er tímabundið átaksverkefni í skönnun teikninga – þá að mestu leyti fyrir byggingarfulltrúa. Samantekið eru stöðugildin hjá skipulags- og byggingarfulltrúa sem hér segir:

- 1) Byggingarfulltrúi, 1,0 stöðugildi
- 2) Skipulagsfulltrúi, 1,0 stöðugildi
- 3) Starfsmaður skipulags- og byggingarfulltrúa, 1,0 stöðugildi (á að skiptast 50/50 á milli þeirra)
- 4) Starfsmaður í tímabundnu átaksverkefni við að skanna inn teikningar (95% teikningar frá byggingarfulltrúa)
- 5) Starfsmaður stjórnarsýslu- og fjármálasviðs sem sér um að útbúa t.d. reikninga fyrir skipulags- og byggingarfulltrúa auk annara sérverkefna (á að skiptast 50% á stjórnarsýslu- og fjármálasviði og 50% hjá skipulags- og byggingarfulltrúa, en er meira við verkefni hjá stjórnarsýslu- og fjármálasviði)

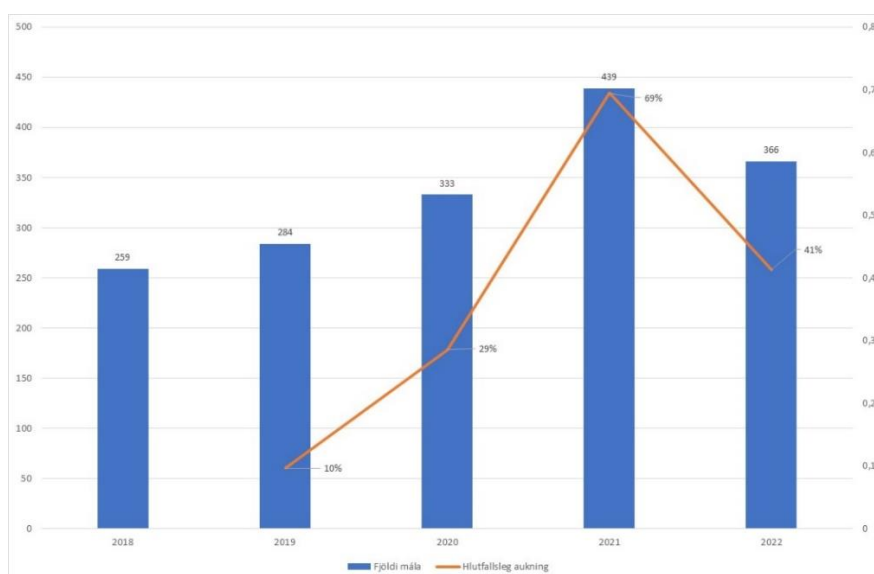
Samtals eru 3,5 stöðugildi hjá skipulags- og byggingarfulltrúa. Auk þess er tímabundið 0,55 stöðugildi við skönnun.

Skipulagsnefnd fundar að jafnaði aðra hverja viku. Á hverjum fundi eru tekin fyrir um 10-20 mál eftir umfangi þeirra. Umtalsverður tími fer í að undirbúa mál fyrir þessa fundi og síðan að ganga frá afgreiðslu erinda eftir fundi.

Nokkur tími fer í að svara fyrirspurnum varðandi t.d. sölu eigna, frágang lóðablaða, skipulagsvinnu (þá vinnsla deiliskipulags hjá einkaaðilum) o.s.frv. Rétt er að benda á að mögulegt á að vera með öflugri upplýsingagjöf á vefsíðu hjá sveitarfélaginu að draga úr svona fyrirspurnum til skipulags- og byggingarfulltrúa. Þeir sem eru að leita upplýsinga gætu flett þeim upp sjálfir á vef sveitarfélagsins. Mörg sveitarfélög leggja áherslu á þetta fyrirkomulag.

Fram kom í máli skipulagsfulltrúa að verkefnum hjá skipulagsfulltrúa hafi verið að fjölga. Vegna þess hefur verið aukið álag og ekki hefur náðst fyllilega að ljúka afgreiðslu mála innan eðlilegra tímamarka.

Mynd 37: Fjöldi mála í vinnslu hjá skipulagsfulltrúa



Heimild: Skipulagsfulltrúi

Mynd 37 sýnir fjölda mála sem voru í vinnslu hjá skipulagsfulltrúa skv. skráðum málum í OneSystem.

Eins og þarna kemur fram voru málin 259 árið 2019 en 366 árið 2022, eða aukning um 41%.

Tafla 61: Fjöldi funda hjá skipulagsnefnd skipt eftir árum og fjöldi mála sem tekin voru fyrir samtals ár hvert

Ár	Fjöldi funda	Fjöldi mála	Fjöldi mála að meðaltali á hverjum fundi
2018	21	161	7,7
2019	26	183	7,0
2020	32	192	6,0
2021	26	206	7,9
2022	29	260	9,0

Heimild: Skipulagsfulltrúi

Tafla 61 sýnir fjölda funda hjá skipulagsnefnd, fjölda mála sem tekin voru fyrir ár hvert og meðalfjölda mála á hverjum fundi hvert ár.

Nokkuð hefur verið um mannabreytingar s.l. ár í embættum byggingar- og skipulagsfulltrúa sem hefur seinkað afgreiðslu mála og skapar nú aukið álag við afgreiðslu eldri mála samhliða nýjum málum.

Í samræmi við og á grundvelli skipulagslaga hefur verið augin áhersla af hálfu sveitarstjórnar á aukna vinnu við skipulag sveitarfélagsins. Fram til þessa hefur vinna við deiliskipulag ekki haft forgang en nú er lögð áhersla á að deiliskipulag sé gert, að sögn skipulagsfulltrúa.

Þegar núverandi skiplagsfulltrúi kom til starfa 1. október 2021 var nýtt aðalskipulag fyrir Sveitarfélagið Skagafjörð í auglýsingarferli fyrir árin 2020 til 2035. Eftir auglýsingarferli aðalskipulagsins hafa komið fram ágallar á skipulaginu eins og t.d. stækkun á nýju íbúðarhúsahverfi, vegna fjölda náma og staðsetningu þeirra o.s.frv. Skipulagstofnun neitaði að taka við leiðréttingum sem komu inn sem athugasemdir á auglýsingartíma á gildandi aðalskipulagi vegna þess að leiðréttingar voru of margar og lagði til að farið yrði í að auglýsa aðalskipulagið að nýju með tilheyrandi töfum.

Hins vegar var tekin ákvörðun um að gera það ekki með hliðsjón af því að það gæti tafið fyrir mikilvægum framkvæmdum í sveitarfélaginu, t.d. við Sauðárkrókshöfn. Í samráði við ráðgjafarfyrirtækið VSÓ var ákveðið að gera nokkrar aðalskipulagsbreytingar í áföngum í stað þess að auglýsa aðalskipulagið að nýju.

Þá ber einnig að líta til 35. gr. laga nr. 123/2010 um endurskoðun aðalskipulags, en ætla má að sveitarstjórn byggji á upplýsingum, mati og ráðgjöf skipulagsfulltrúa við ákvarðanatöku samkvæmt nefndri grein. Ný sveitarstjórn og einnig skipulagsnefnd tók til starfa fyrir tæpu ári og var þá ákveðið að endurskoða ákveðna þætti aðalskipulagsins á grundvelli ofangreindra laga.

Fyrir sameiningu Sveitarfélagsins Skagafjarðar og Akrahrepps var Akrahreppur kominn af stað með nýtt aðalskipulag fyrir Akrahrepp hjá Alta ráðgjafastofu. Auk þess að gera framangreindar breytingar á gildandi aðalskipulagi fyrir Skagafjörð þarf nú að bæta þeim hluta af sveitarfélaginu, sem áður var Akrahreppur, inn í aðalskipulagið fyrir Skagafjörð og samræma alla þætti. Þetta var ákvörðun nýrrar skipulagsnefndar og sveitarstjórnar eftir kosningarnar vorið 2022, að sögn skipulagsfulltrúa.

Vegna framangreindra aðalskipulagsbreytinga hefur vinna við nokkur deiliskipulög verið stöðvuð þar sem þau samræmast ekki gildandi aðalskipulagi. Stefnt er að því að auglýsa umrædd deiliskipulög samhliða aðalskipulagsbreytingum eftir því sem við verður komið.

VSÓ ráðgjöf hefur annast vinnu við aðalskipulag fyrir sveitarfélagið.

Almennt er vinna við deiliskipulög í sveitarfélaginu skammt á veg komin. Í gildi eru eftirfarandi deiliskipulög í Skagafirði:

- ✓ Gamli bærinn á Sauðárkróki (nýtt í vinnslu)
- ✓ Sauðárkrókshöfn (nýlegt)
- ✓ Leikskólinn Árkíll 2 (nýlegt)
- ✓ Nestún og Nestún norður (nýlegt), óveruleg breyting á deiliskipulagi í grenndarkynningu
- ✓ Deiliskipulag Ártorgs 1 og Skagfirðingabrautar 51 (Mjólkursamlagið), nýlega búið að uppfæra
- ✓ Freyjugata 25 – Nýlega búið að uppfæra
- ✓ Hesthúsasvæðið við Flæðagerði (nýlegt)
- ✓ Skíðasvæðið við Tindastól
- ✓ Hegranesþingstaðar í landi Garðs
- ✓ Deiliskipulag í landi Staðarhofs
- ✓ Deiliskipulag í landi Lækjar
- ✓ Deiliskipulag Laufsala í Viðvíkursveit
- ✓ Varmahlíð (gamalt og nær ekki yfir allt svæðið)
- ✓ Birkimelur í Varmahlíð (nú íbúðargata/nýlegt)
- ✓ Tengivirki Landsnets hjá Varmahlíð (nýlega uppfært)
- ✓ Deplar í Fljótum

Samkvæmt upplýsingum frá skipulagsfulltrúa voru 27 aðalskipulagsbreytingar í ferli og vinnslu hjá VSÓ þann 15. maí 2023. Auk þess voru 20 deiliskipulög í vinnslu á mismunandi stigum (allt frá lýsingu yfir í deiliskipulagstillögur í auglýsingu) og 10 sem eru á lista yfir skipulög sem er búið að gefa leyfi fyrir/fyrirliggjandi að þurfi að fara í.

Vegna þess hvað vantar mikið af deiliskipulögum innan sveitarfélagsins er nokkuð um grenndarkynningar vegna nýbygginga og mikið af fyrirspurnum frá byggingarfulltrúa sem byggir á 10. gr. laga nr. 160/2010 þegar skipulag er ekki í gildi eða ætla má að vafi sé um að umsótt framkvæmd samræmist skipulagi.

Ekki hefur verið gerð krafa um deiliskipulag á jörðum fyrir eina einstaka framkvæmd. Unnið hefur verið eftir þeirri reglu að leyfa eina staka framkvæmd ef hún samræmist t.d. þéttleika byggðar, byggðarmynstri, skerðir ekki útsýni nággranna og fleira, að sögn skipulagsfulltrúa.

Hjá sveitarfélaginu er nú lögð áhersla á að vinna við deiluskipulag fari fram. Með því minnka líkur á málarekstri vegna framkvæmda samræmist framkvæmdir skipulagsskilmálum. Aldrei er hjá því komist að skipulagsvinna og/eða einstakar framkvæmdir séu kærðar til úrskurðarnefndar umhverfis- og auðlindamála. Einnig kunna að koma upp einkaréttarmál vegna ákvarðanatöku og/eða stjórnarsýsluákvæðana. Mál sem þessi geta verið mjög tímafrek komi þau upp. Með því að hafa skipulagsmálin í lagi, þ.e. aðal- og deiliskipulag er komist hjá málaferlum og öðru slíku.

M.a. vegna skorts á gildandi deiliskipulagi hefur sveitarfélagið þurft að kaupa út lögfræðiaðstoð til að tryggja að allt sé rétt gert.

Mikið af ýmis konar fyrirspurnum berast skipulagsfulltrúa og mikill tími getur farið í að leita samráðs. Hverri fyrirspurn getur fylgt mikill kostnaður vegna mikillar vinnu. Upplýsingaskylda sveitarfélagsins leiðir til þess að skipulagsfulltrúa beri að upplýsa um ýmis mál, sem getur tekið tíma.

Í máli skipulagsfulltrúa kom fram að fyrir nokkrum árum á kynningarfundum Sambands íslenskra sveitarfélaga varðandi stjórnarsýslu og afgreiðslu mála benti umboðsmaður Alþingis á að skipulags- og byggingarfulltrúar þyrftu að hafa í huga að líta gæti þurft til um 50 lagabálka auk reglugerða og viðeigandi staðla varðandi einstök mál er þeir fjölluðu um.

Hér má nefna eftirfarandi lög og reglugerðir:

- ✓ Skipulags- og byggingarlög nr. 73/1997
- ✓ Skipulagslög nr. 123/2010
- ✓ Lög um mannvirki nr. 160/2010
- ✓ Stjórnarsýslulög nr. 37/1993
- ✓ Lög um umhverfismat áætlana nr. 105/2006
- ✓ Lög um mat á umhverfisáhrifum nr. 106/2000
- ✓ Lög um úrskurðarnefnd umhverfis- og auðlindamála nr. 130/2011
- ✓ Skipulagsreglugerð nr. 90/2013
- ✓ Byggingarreglugerð nr. 441/1998 með áorðnum breytingum
- ✓ Byggingarreglugerð nr. 112/2012
- ✓ Lög um skipulag haf- og strandsvæða nr. 88/2018
- ✓ Lög um umhverfismat framkvæmda og áætlana nr. 111/2021
- ✓ Skipulagsreglugerð nr. 90/2013
- ✓ Reglugerð um gerð strandsvæðisskipulags nr. 330/2020 m. sbr.
- ✓ Reglugerð um umhverfismat framkvæmda og áætlana, nr. 1381/2021
- ✓ Reglugerð um framkvæmdaleyfi nr. 772/2012
- ✓ Reglugerð um landsskipulagsstefnu nr. 1001/2011

- ✓ Reglugerð um skipulags- og mannvirkjamál á öryggis- og varnarsvæðum nr. 736/2008
- ✓ Reglugerð um vegi í náttúru Íslands samkvæmt lögum um náttúruvernd nr. 260/2018
- ✓ Reglugerð um skipulagsgjald nr. 737/1997
- ✓ Jarðalög nr. 81/2004
- ✓ Lög um landamerki o.fl. nr. 41/1919
- ✓ Landskiptalög nr. 46/1941
- ✓ Lög um fjöleignahús nr. 26/1994
- ✓ Reglugerð um fjöleignahús nr. 910/2000
- ✓ Leiðbeiningar um minni vatnsaflsvirkjanir

Auk þessa er um að ræða ýmis leiðbeiningarblöð og staðla sem geta verið ígildi laga.

Formleg erindi sem berast skipulagsfulltrúa eru stofnuð í OneSystem. Öll erindi sem berast þarf að stofna í málaskrá. Að mati skipulagsfulltrúa er nauðsynlegt að koma upp sérstöku kerfi þar sem hægt væri að skrá allan tíma sem fer í einstök mál þannig að meðaltalstími sem fer í hvert mál liggi fyrir.

Einnig að augljóst sé hvað það séu mörg mál opin hverju sinni. Þannig að hægt væri að hafa góða yfirsýn yfir verkefnastöðuna hverju sinni.

Mikið er af skipulagsmálum í auglýsingu á hverjum tíma. Vegna þess koma athugasemdir sem þarf að taka saman, leggja til svör, leggja fyrir skipulagsnefnd og svo að lokum svara o.s.frv.

Eitthvað sem lítur út fyrir að vera einfalt út á við getur hafa reynst flókið og því fylgt mikil vinna.

Hjá skipulagsfulltrúa er mikið af ýmis konar upplýsingum. Vegna þess er beðið um ýmsar upplýsingar sem oft á tíðum tilheyra ekki beint verkefnum skipulagsfulltrúa. Sem dæmi má nefna riftun samninga lóðarleiguhafa vegna fyrirhugaðrar stækkunar námusvæðis sveitarfélagsins, mat á bótum sem greiddar hafa verið þar sem samningur um leigu var í gildi, landamerkjамál, lóðarréttindamál, þjóðlendumál o.s.frv.

Starfsmaður er tímabundið í hálfu starfi eins og nefnt var hér fyrir ofan, sem er að skanna inn teikningar og setja á vef sveitarfélagsins. Um er að ræða átaksverkefni við að koma byggingar- og skipulagsteikningum inn á gagnagrunn og vef sveitarfélagsins. Starfsmaðurinn er með menntun á þessu sviði.

Þetta átaksverkefni hefur staðið yfir í tæpt ár (miðað við apríl 2023). Áður var búið að skanna nokkuð af teikningum. Ljóst er að því meira af slíkum upplýsingum sem eru á vef sveitarfélagsins dregur það úr fyrirspurnum til skipulags- og byggingarfulltrúa. M.a. vegna þess er um þarft verkefni að ræða.

Vefsjáin hjá sveitarfélaginu með teikningum var virkjuð um s.l. áramót. Í febrúar s.l. (2023) var bætt við á vefsja sveitarfélagsins þannig að hægt er að fletta upp lausum

byggingarlóðum í sveitarfélaginu. Unnið er að því að setja upp sérstaka tengingu þannig að hægt verði að reikna út áætluð gatnagerðargjöld.

Unnið er að því að koma sem mestu af upplýsingum á vefinn og þannig virkja vefinn sem mest til sjálfspjónustu fyrir íbúa og aðra í staðinn fyrir að fólk þurfi að hringja inn vegna upplýsingaöflunar nánast út af öllu eins og þetta hefur verið fram til þessa.

Með því að setja enn ítarlegri upplýsingar um byggingar- og skipulagsmál á vef sveitarfélagsins væri hægt að draga úr álagi hjá þeim. Nefna má eftirfarandi atriði:

- ✓ Leiðbeiningar um helstu erindi sem varða skipulagsfulltrúa / byggingarfulltrúa. Oft sem fólk reynir að ná í skipulagsfulltrúa vegna byggingarfulltrúa erinda og öfugt.
- ✓ Klára að setja upp reiknivélina fyrir lóðir sveitarfélagsins, fólk sjái allar upplýsingar um verð þegar yfirlit yfir lausar lóðir er skoðað
- ✓ Leiðbeiningar um hvernig deiliskipulagsferillinn er (skipulagslýsing – deiliskipulagstillaga – ef það koma inn ábendingar/athugasemdir og þarf að breyta/ ef engar athugasemdir koma – staðfesting deiliskipulags eftir yfirferð Skipulagsstofnunar – auglýsing í B-deild – hafa svo tengil inn á leiðbeiningarblöð Skipulagstofnunar
- ✓ Leiðbeiningar um Aðalskipulagsbreytingar – ef þarf að láta breyta hvernig er sótt um/hver er ferillinn
- ✓ Nýja Skipulagsgáttin hjá Skipulagsstofnun, eftir 1. júní eiga öll ný deili- og aðalskipulög að fara í gegnum gáttina ásamt framkvæmdaleyfum
- ✓ Hægt verður m.a. að kaupa „vöktun“ á ákveðin mál/svæði og svo framvegis

Að sögn skipulagsfulltrúa er staða verkefna hjá skipulags- og byggingarfulltrúa með þeim hætti að oftar en ekki virðist sem þessir starfsmenn standi frammi fyrir því að slökkva elda til þess að uppfylla að einhverju leyti lögboðnar skyldur þeirra og sveitarfélagsins. Með vísan til þessa er mikilvægt að lögð verði áhersla á að upplýsingagjöf á vef sveitarfélagsins sé sem best á hverjum tíma. Þannig að draga megi úr fyrirspurnum og vinnuálagi hjá skipulags- og byggingarfulltrúa. Einnig kemur til greina að vera með fasta viðtals- og símatíma til að draga úr áreiti.

Byggingarfulltrúi

Byggingarfulltrúi er sjálfstætt stjórnarsýsluvald og starfar á grundvelli laga um mannvirki nr. 160/2010 og byggingarreglugerðar nr. 112/2012, svo og eftir öðrum lögum, reglugerðum og samþykktum er byggingarmál varða.

Hlutverk byggingarfulltrúa er að tryggja að skipulags- og mannvirkjalögum, byggingarreglugerð, og öðrum lögum, reglugerðum og stöðlum sem um byggingarmál fjalla sé framfylgt.

Byggingarfulltrúi annast útgáfu byggingarleyfa fyrir mannvirki sem staðsett eru í sveitarfélaginu Skagafirði. Leyfi eru veitt á grundvelli laga um mannvirki nr. 160/2010 og byggingarreglugerðar nr. 112/2012 og öðrum lögum og reglugerðum sem fjalla um

mannvirki. Ber ábyrgð á daglegum rekstri, þ.m.t. starfsmannamálum og fjármálum. Ábyrgð á gerð starfs-, launa- og fjárhagsáætlunar og samþykkt reikninga f.h. embættis byggingarfulltrúa.

Næsti yfirmaður byggingarfulltrúa er sveitarstjóri, með vísan til stjórnskipurits Skagafjarðar frá 1. september 2012, sbr. hér að framan.

Helstu verkefni byggingarfulltrúa eru:

- ✓ Veita íbúum, ráðgjöfum, hönnuðum og byggingarverktökum leiðbeiningar og upplýsingar um byggingarmál
- ✓ Hafa umsjón með byggingarmálum, skráningum mannvirkja og meðferð þess málaflokks (byggingarleyfi, niðurrif, stöðuleyfi, breytt notkun á húsnæði o. fl.)
- ✓ Yfirferð hönnunargagna í tengslum við útgáfu byggingarleyfa
- ✓ Leita umsagna í tengslum við útgáfu byggingarleyfa. (Minjastofnun, Brunavarnir, Vinnu- og heilbrigðiseftirlit, skipulagsfulltrúi o.fl.)
- ✓ Veita umsagnir s.s. í tengslum við rekstrarleyfi o.fl. (sýslumaður o. fl.)
- ✓ Undirbúa afgreiðslufundi byggingarfulltrúa, stjórna þeim, gefa út byggingarleyfi og sinna annarri nauðsynlegri eftirfylgni
- ✓ Skráning gagna í skjalavistunarkerfi sveitarfélagsins, í rafræna byggingargátt Húsnæðis- og mannvirkjastofnunar, sbr. lög um mannvirki nr. 160/2010 (ný mannvirkjagátt í vinnslu hjá HMS)
- ✓ Eftirfylgni úttekta og útgáfa vottorða og sjá til þess að hús og mannvirki séu byggð í samræmi við samþykktu uppdrætti, lög og reglugerðir
- ✓ Yfirferð, skráning og samþykkt eignaskiptayfirlýsinga (sbr. lög um fjöleignahús nr. 26/1994)
- ✓ Umsjón með fasteignaskráningu og tryggja að byggingarsaga sé skráð. (Lög um skráningu og mat fasteigna nr. 6/2001)
- ✓ Vinna að uppbyggingu gæðakerfis byggingarfulltrúa og tryggja að starfshættir séu í samræmi við það
- ✓ Vinna við ýmis konar tilfallandi skýrslugerð sem tilheyrir ábyrgðarsviði byggingarfulltrúa
- ✓ Samskipti við Húsnæðis- og mannvirkjastofnun og ráðuneyti varðandi málefni er snúa að byggingarmálum, s.s. breytingar á lögum og reglugerðum
- ✓ Taka við og fylgja eftir athugasemdum og ábendingum frá íbúum vegna byggingarmála

Við afgreiðslu erinda hjá byggingarfulltrúa þarf að líta til ýmissa laga og reglugerða. Eftirfarandi er upptalning helstu laga og reglugerða sem byggingarfulltrúa ber að líta til við afgreiðslu mála:

- ✓ Upplýsingalög nr. 140/2012
- ✓ Stjórnarsýslulög nr. 37/1993
- ✓ Sveitarstjórnarlög nr. 138/2011 og annarra laga og reglugerða sem reynir á starfið

- ✓ Skipulagslög nr. 123/2010
- ✓ Lög um menningarminjar nr. 80/2012
- ✓ Lög um verndarsvæði í byggð nr. 87/2015
- ✓ Lög um Mannvirki nr. 160/2010
- ✓ Byggingarreglugerð nr. 112/2012
- ✓ Lög um skráningu og mat fasteigna nr. 6/2001
- ✓ Lög um brunavarnir nr. 75/2000
- ✓ Lög um fjöleignahús nr. 26/1994
- ✓ Reglugerð um eignaskiptayfirlýsingar nr. 910/2000
- ✓ Lög um aðbúnað, hollustuhætti og öryggi á vinnustöðum nr. 46/1980

Byggingarfulltrúi tekur erindi til endanlegrar afgreiðslu á afgreiðslufundum byggingarfulltrúa heimili samþykkt skipulag það. Mismunandi er hversu oft afgreiðslufundir eru haldnir en að jafnaði líða ekki meira en tvær til þrjár vikur á milli funda. Afgreiðslufundi situr auk byggingarfulltrúa aðstoðarmaður byggingarfulltrúa. Fundargerðir afgreiðslufunda fara að afloknum fundi á vefsíðu sveitarfélagsins. Fundargerðir afgreiðslufunda byggingarfulltrúa eru ekki teknar sérstaklega fyrir á fundum sveitarstjórnar, samanber *7. gr. laga um mannvirki*.

Með byggingarfulltrúa og skipulagsfulltrúa starfar einn starfsmaður sem gert er ráð fyrir að starfi að jafnaði í 50% starfi með byggingarfulltrúa annars vegar og skipulagsfulltrúa hins vegar. Auk þess starfar með þeim sameiginlega starfsmaður í 50% starfi sem starfar einnig sem innheimtufulltrú í 50% stöðugildi á stjórnslu- og fjármálasviði. Fram kom að vegna anna í starfi innheimtufulltrúa nái starfsmaðurinn ekki að jafnaði að vinna upp í sitt starfshlutfall með skipulagsfulltrúa og byggingarfulltrúa.

Auk þess starfar hjá byggingarfulltrúa starfsmaður í 55% tímabundnu sérverkefni við að skanna inn eldri byggingarteikningar til að gera þær aðgengilegar á kortasjá sveitarfélagsins.

Mikið álag hefur verið að undanfögnu á embætti byggingarfulltrúa, m.a. vegna mannabreytinga, leyfa o.s.frv., að sögn byggingarfulltrúa. Störf byggingarfulltrúa eru yfirgripsmikil. Við afgreiðslu mála þarf yfirleitt að fara yfir mikið af lögum, reglugerðum, stöðlum, sbr. hér að framan, leita umsagna þegar við á o.s.frv. Þetta leiðir til þess að heilu dagarnir geta farið í afgreiðslu einstakra mála, að sögn byggingarfulltrúa. Ljóst er að ef ekki er farið rétt að öllu getur það kallað á kærur og dómsmál sem kemur fyrir. Þegar það gerist kallar það einnig á mikla yfirlegu.

Vegna mikils álags hafa sumarleyfi safnast upp þar sem ekki hefur verið hægt að taka þau og yfirvinna aukist. Þar sem sumarið er mesti framkvæmdatíminn getur það ekki gengið að aðeins sé einn starfsmaður að störfum til að sinna skipulags- og byggingarmálum vegna sumarleyfa annarra starfsmanna, að mati byggingarfulltrúa.

Byggingarfulltrúi telur að hvoru embætti fyrir sig, þ.e.a.s byggingar- og skipulagsfulltrúa, ætti að fylgja viðbótarstöðugildi, þ.e.a.s. tveir aðstoðarmenn í stað eins aðstoðarmanns sem skipt er á milli embættanna eins og nú er háttað. Það er sambærilegt og gert hefur verið t.d. í

Borgarbyggð sem starfsfólk Ráðhússins heimsótti síðastliðið vor. Þetta eru ekkert ósvipuð sveitarfélög landfræðilega með svipaðan íbúafjölda og samsetningu (landbúnaður, iðnaður og fleira), að sögn byggingarfulltrúa.

Í daglegum störfum sínum notast byggingarfulltrúi annars vegar við málakerfið OneSystem, sem heldur utan um öll gögn byggingarfulltrúa sem tilheyra stjórnsýslunni og hins vegar OneLandRobot þegar sótt er um byggingarleyfi. OneLandRobot er tengt við Mannvirkjagátt HMS og er hluti upplýsinga sendur rafrænt úr OneLandRobot í Mannvirkjagátt hjá HMS s.s. yfirferð hönnunargagna, úttektir byggingarfulltrúa og eigin úttektir byggingarstjóra.

Til að sækja um byggingarleyfi fer umsækjandi rafrænt inn á íbúagátt sveitarfélagsins. Fer þar inn undir umsóknir og fyllir þar út viðeigandi form vegna umsóknar og lætur þau viðhengi fylgja með sem tilheyra umsókninni, s.s. teikningar og annað slíkt. Málin stofnast sjálfkrafa inn í málakerfi/OneLandRobot. Byggingarfulltrúi yfirfer innsend gögn og sendir tölvupóst á umsækjanda ef það er eitthvað er sem upp á vantar. Byggingarfulltrúi fer yfir aðal- og sérupprætti rafrænt í spjaldtölvu, þar sem notast er við gátlista HMS. Þegar yfirferð uppdráttar er lokið er gátlistinn sendur inn í málakerfið/OneLandRobot og berst hönnuði ýmist með eða án athugasemda sem bregðast þarf við ef svo ber undir. Samskipti fara fram að hluta til rafrænt s.s. í gegnum OneLandRobot og tölvupósta, einnig eru töluverð samskiptum við umsækjendur/hönnuði, bæði með símtölum og fundum sem óskað er eftir í tengslum við leyfisveitingar. Kerfið, OneLandRobot, er með beina tengingu við Mannvirkjagátt HMS.

Þegar uppdrættir eru athugasemdaleausir er viðkomandi erindi tekið fyrir á næsta afgreiðslufundi byggingarfulltrúa. Eins og áður hefur komið fram byrjar umsækjandi á að skila öllum gögnum rafrænt og síðan uppdráttum á pappír þegar þeir eru athugasemdaleausir. Þegar búið er að stimpla og árita teikningar eru þær skannaðar og settar inn á vefinn. Starfsmaðurinn sem er í skönnun hjá byggingarfulltrúa við að skanna eldri gögn skannar jafnframt öll ný gögn jafnharðan. Ef unnið væri með rafrænar undirskriftir hjá byggingarfulltrúa má ætla að það einfaldaði að einhverju leyti áritun, og vistun gagna út á vefinn. Ætla má að slíkt minnkaði pappírsgögn að verulegu leyti og vinnu við þau gögn.

Sérstakt úttektarapp er fyrir byggingarstjóra sem er tengt OneLandRobot. Byggingarstjórar skrá eigin úttektir rafrænt í spjaldtölvu/onApp, þar sem notast er við gátlista HMS. Þegar byggingarstjóri hefur lokið úttekt sendist hún sjálfkrafa inn í málakerfið/OneLandRobot með tengingu í Mannvirkjagátt HMS.

Eins og áður hefur komið fram eru úttektir og yfirferð uppdráttar byggingarfulltrúa gerðar rafrænt í spjaldtölvu/onApp, þar sem notast er við gátlista HMS. Þegar byggingarfulltrúi hefur lokið úttekt (s.s. verk-, stöðu-, öryggis- og lokaúttekt) eða yfirferð uppdráttar sendist hún sjálfkrafa inn í málakerfið/OneLandRobot með tengingu í Mannvirkjagátt HMS.

Nokkur eftirfylgni hefur fylgt því hjá byggingarfulltrúa í sumum tilfella að fylgja því eftir við byggingarstjóra að úttektir séu framkvæmdar og séu að skila sér inn á OneLandRobot. Því miður þarf oftast en ekki að fylgja því eftir að byggingarstjórar setji inn þær lögbundnu

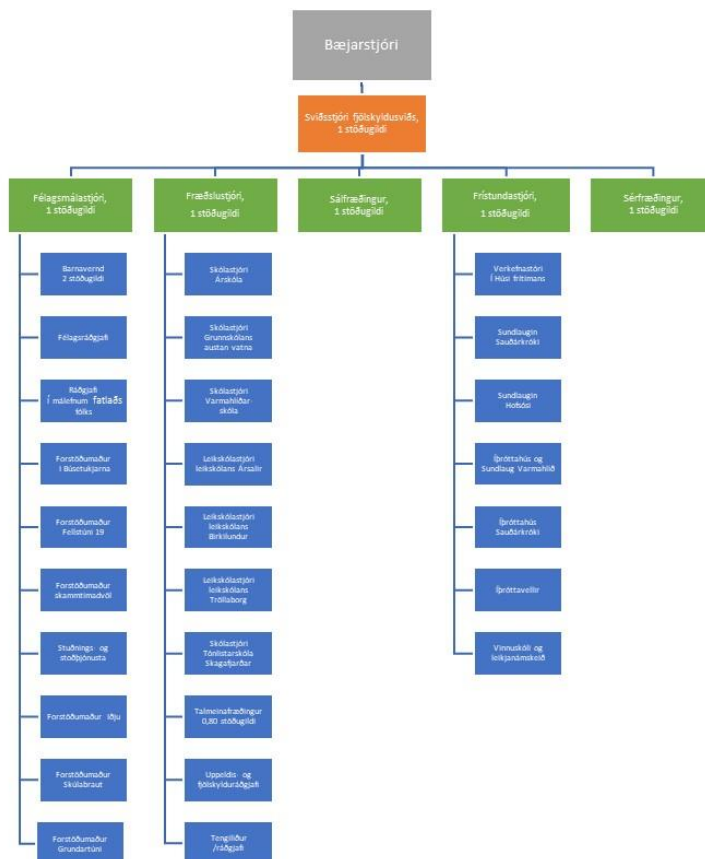
úttektir sem þeim ber að skila inn meðan á framkvæmdum stendur. Það á ekki einungis við hjá Skagafirði, heldur er þetta algengt vandamál á landsvísu, sem ætla má að gæti komið niður á gæðum viðkomandi bygginga. Að mati skýrsluhöfunda er hér um alvarlegt vandamál að ræða sem stjórnvöld á landsvísu verða að taka á og varanleg lausn finnast á. Full ástæða er til að beita sektarákvæðum sinni byggingarstjóri ekki úttektum eða sérstakir löggildir úttektaraðilar sinni úttektum. Spyrja má hvort eðlilegt sé að byggingarstjóri sinni sjálfur úttekt á eigin störfum?

Það hefur skapað nokkra vinnu bæði hjá byggingarfulltrúa og skipulagsfulltrúa hversu takmarkað er til af samþykktu deiliskipulagi í sveitarfélaginu. Ef deiliskipulagið liggur fyrir og byggingarleyfisumsókn uppfyllir skilyrði skv. samþykktu deiliskipulagi afgreiðir byggingarfulltrúi slíkar umsóknir. Ef það liggur ekki fyrir eða uppdrættir standast ekki byggingarskilmála þarf byggingarfulltrúi að leita umsagnar skipulagsfulltrúa. Áður en skipulagsfulltrúi getur veitt slíka umsögn getur þurft að fara fram grenndarkynning eða jafnvel að framkvæma vinnu við deiliskipulag og fá það samþykkt. Grenndarkynning og skipulagsvinna er alltaf tímafrek og hefur áhrif á leyfisveitingar byggingarleyfa.

Fjölskyldusvið

Fjölskyldusvið samanstendur af þremur stoðum, félagsmálaþjónustu, þar með talin þjónusta við fatlað fólk, frístundaþjónustu og fræðsluþjónustu.

Mynd 38: Skipurit fyrir fjölskyldusvið



Mynd 38 sýnir skipurit fyrir fjölskyldusvið tekið saman af skýrsluhöfundum.

Eins og myndin sýnir er á sviðinu og heyra undir sviðsstjóra félagsmálastjóri, sem fer með félagsleg mál og þar með talin þjónusta við fatlað fólk, fræðslustjóri sem fer með fræðslu- og skólamál og frístundastjóri sem fer með frístunda- og tómstundamál. Auk þess heyrir sálfræðingur og sérfræðingur beint undir sviðsstjóra.

Eins og myndin sýnir heyra fimm starfsmenn beint undir sviðsstjóra.

Tafla 62: Fjöldi stöðugilda sem heyra undir fjölskyldusvið

	2020	2021	2022	Breyting, hlutfall			Mismunur
				2021/2020	2022/2021	2022/2020	2022-2020
02-Félagsþjónusta	71,77	76,60	82,27	6,7%	7,4%	14,6%	10,51
04-Fræðslu- og skólaþjónusta	205,99	214,02	220,04	3,9%	2,8%	6,8%	14,05
06-Frístunda-, íþrótta- og tómstundaþjónusta	31,46	30,35	29,61	-3,5%	-2,4%	-5,9%	-1,85
Samtals	376,82	388,57	400,01	3,1%	2,9%	6,2%	23,20

Heimild: Skagafjörður

Tafla 62 sýnir fjölda stöðugilda sem tilheyra fjölskyldusviði.

Eins og taflan sýnir voru 400,01 stöðugildi sem tilheyrðu sviðinu á árinu 2022. Stöðugildin voru 376,82 árið 2020. Þannig fjölgaði um 23,2 stöðugildi á milli árána 2020 og 2022, eða um 6,2%. Í félagsþjónustunni fjölgaði stöðugildunum um 10,5 en í fræðslu- og skólaþjónustu um 14,05. Það fækkaði um 1,85 í frístunda-, íþrótta- og tómstundaþjónustu.

Tafla 63: Rekstraryfirlit vegna þjónustu sem heyrir undir fjölskyldusvið

	2019	2020	2021	2022	Breyting				Mismunur
					2020/2019	2021/2020	2022/2021	2022/2019	2022-2019
Félagsþjónusta alls	875.302	963.259	1.004.131	1.125.265	10,0%	4,2%	12,1%	28,6%	249.963
Fræðslu- og uppeldismál alls	1.956.537	2.114.024	2.280.649	2.630.235	8,0%	7,9%	15,3%	34,4%	673.697
Æskulýðs- og íþróttamál alls	424.014	501.305	518.773	585.366	18,2%	3,5%	12,8%	38,1%	161.353
Samtals fjölskyldusvið	3.255.853	3.578.588	3.803.553	4.340.866	9,9%	6,3%	14,1%	33,3%	1.085.013
Fjárhagsáætlun/fjárheimild	3.228.291	3.549.328	3.824.219	4.254.442	9,9%	7,7%	11,2%	31,8%	1.026.151
Fjárhagsáætlun - samtals fjölskyldusvið	-27.562	-29.260	20.666	-86.424					
Hlutfall af fjárheimild	0,9%	0,8%	-0,5%	2,0%					

Heimild: Sveitarfélagið Skagafjörður

Tafla 63 sýnir rekstraryfirlit fyrir þá þjónustu sem heyrir undir fjölskyldusvið.

Eins og fram kemur hækka gjöldin samtals um 33% á milli árána 2019 og 2022, eða um 1.085 millj. kr. Á þessu tímabili hækkaði vísitala neysluverðs um 16,3% og launavístala opinberra starfsmanna hjá sveitarfélögum um 33,9%. Það vekur athygli að útgjöldin hækka hlutfallslega meira vegna æskulýðs- og íþróttamála og fræðslu- og uppeldismála en vegna félagsþjónustu.

Gera má ráð fyrir að t.d. stytting vinnuvikunnar hafi meiri kostnaðaráhrif t.d. vegna þjónustu við fatlað fólk, sem eru undir félagsþjónustunni, og æskulýðs- og íþróttamála en vegna fræðslu- og uppeldismála þar sem stytting vinnuvikunnar er kostnaðarmeiri vegna vaktavinnufólks en hjá starfsmönnum sem vinna á reglubundnum dagvinnutíma.

Það veur einnig athygli að útgjalda aukningin bæði vegna fræðslu- og uppeldismála og æskulýðs- og íþróttamála er hlutfallslega nokkru meiri en launa- og neysluverðsvísitalan hækkuðu á tímabilinu.

Á þessum árum stóðust útgjöldin nokkurn veginn fjárheimild áranna. Raunútgjöld voru 2% umfram fjárhagsáætlun (fjárheimildir) árið 2022. Hin árin var það innan við 1% nema árið 2021 en það ár voru rekstrargjöldin innan fjárheimilda.

Félagsþjónusta og þjónusta við fatlað fólk

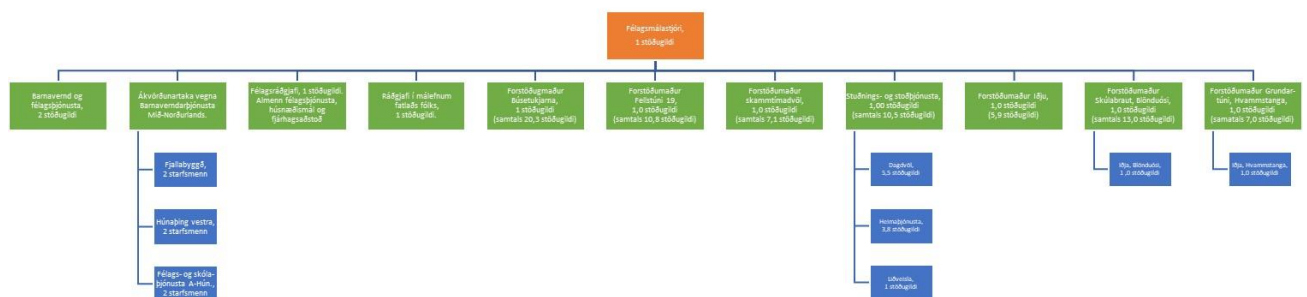
Undir félagsþjónustuna heyrir öll félagsleg þjónusta hjá sveitarfélaginu, þ.m.t. þjónusta við fatlað fólk. Skagafjörður er leiðandi sveitarfélag varðandi þjónustu við fatlað fólk annars vegar og barnavernd hins vegar.

Samstarfssveitarfélögin varðandi þjónustu við fatlað fólk eru: Skagafjörður, Húnabyggð, Húnaþing vestra, Skagaströnd og Skagabyggð.

Þann 1. janúar 2023 tók Barnaverndarþjónusta Mið-Norðurlands til starfa. Þjónustan er samstarf sex sveitarfélaga á Norðurlandi. Skagafjörður er leiðandi sveitarfélag í Barnaverndarþjónustu Mið-Norðurlands og ber ábyrgð á barnavernd í nánu samstarfi við aðildarsveitarfélögin. Íbúar sem heyra undir þjónustuna eru 9.371, þar af 1.893 börn (2023).

Eftirfarandi sveitarfélög standa að Barnaverndarþjónustu Mið-Norðurlands: Fjallabyggð, Húnabyggð, Húnaþing vestra, Skagabyggð, Skagafjörður og Skagaströnd.

Mynd 39: Skipurit vegna félagsþjónustu Skagafjarðar



Mynd 39 sýnir skipurit fyrir félagsþjónustu Skagafjarðar tekið saman af skýrsluhöfundum. Eins og myndin sýnir er félagsmálastjóri næsti yfirmaður 11 starfsmanna og að auki með ákvörðunarvald yfir sex starfsmönnum sem starfa við barnaverndarmál hjá samstarfsveitarfélögum og byggðasamlagi sem aðild eiga að Barnaverndarþjónustu Mið-Norðurlands.

Tafla 64: Fjöldi stöðugilda í félagsþjónustu hjá Skagafirði

	2020	2021	2022	Hlutfallsleg breyting			Mismunur
				2021/2020	2022/2021	2022/2020	2022-2020
02090 Félagsþjónusta	2,00	2,32	2,17	15,8%	-6,5%	8,3%	0,17
02120 Liðveisla (yngri)	0,10	0,13	0,01	40,8%	-90,1%	-86,1%	-0,08
02150 Heimþjónusta	3,54	3,60	3,71	1,6%	3,2%	4,8%	0,17
02152 Liðveisla eldri	0,06	0,09	0,15	52,8%	64,4%	151,3%	0,09
02340 Barnavernd - tilsjón	0,01	0,01	0,00	29,2%	-100,0%	-100,0%	-0,01
02400 Félagsmiðstöð á flakki	0,01	0,00	0,00			-100,0%	-0,01
02420 Dagdvöl aldraðra	4,80	4,63	5,36	-3,4%	15,7%	11,8%	0,56
02505 Þjónusta við fatlað fólk	1,00	1,00	1,00	0,0%	0,0%	0,0%	0,00
02559 Búsetukjarni	16,56	18,90	20,32	14,1%	7,5%	22,7%	3,75
02560 Heimili f.fatlað fólk - Fellstún 19 SAK	11,03	10,49	10,79	-4,8%	2,8%	-2,2%	-0,24
02562 Heimili f.fatlað fólk-Skúlabr. BLS	11,48	12,75	14,16	11,0%	11,1%	23,3%	2,68
02563 Heimili f.fatlað fólk-Grundart. HVT	6,85	7,06	8,29	3,0%	17,4%	20,9%	1,43
02570 Skammtímadvöl-Grundarst. SAK	5,76	6,40	7,09	11,1%	10,9%	23,2%	1,34
02591 Iðja-hæfing SAK	4,96	5,87	5,76	18,3%	-2,0%	16,0%	0,80
02592 Iðja - hæfing BLS	0,97	0,49	0,50	-49,3%	2,1%	-48,3%	-0,47
02593 Iðja - hæfing HVT	0,96	1,00	0,87	3,8%	-13,2%	-9,8%	-0,09
02595 Ráðgjöf við fatlað fólk SAK	1,00	1,01	1,07	1,0%	6,1%	7,2%	0,07
02596 Ráðgjöf við fatlað fólk BLS	0,27	0,39	0,25	42,4%	-35,2%	-7,7%	-0,02
02597 Ráðgjöf við fatlað fólk HVT	0,08	0,08	0,00	0,0%	-100,0%	-100,0%	-0,08
02660 Frekari liðveisla SAK	0,33	0,38	0,78	15,3%	104,7%	136,0%	0,45
Samtals	71,77	76,60	82,27	6,7%	7,4%	14,6%	10,51

Heimild: Skagafjörður

Tafla 64 sýnir fjölda stöðugilda í félagsþjónustu hjá sveitarfélaginu, þar með talið í þjónustu við fatlað fólk. Starfsmenn sem starfa á starfsstöðvum vegna þjónustu við fatlað fólk í samstarfssveitarfélögunum eru starfsmenn Skagafjarðar og því taldir hér með.

Á milli árána 2020 og 2022 fjölgaði stöðugildum um 10,5 stöðugildi, eða um 14,6%. Hjá þeim þjónustubáttum þar sem stöðugildum fjölgaði var fjölgunin samtals 11,51. Þar sem var fækkun stöðugilda var fækkunin samtals 1,0 stöðugildi.

Í þjónustu við fatlað fólk fjölgaði samtals um 9,61 stöðugildi. Vegna annarra þjónustubátta var fjölgunin samtals 0,89 stöðugildi. Þannig má ljóst vera að fjölgunin á að mestu leyti við varðandi þjónustu við fatlað fólk. Þar hefur væntanlega stytting vinnuvikunnar haft nokkur áhrif.

Tafla 65: Rekstraryfirlit vegna félagsþjónustu Skagafjarðar

	2019	2020	2021	2022	Breyting				Mismunur 2022-2019
					2020/2019	2021/2020	2022/2021	2022/2019	
Félags- og tómstundanevnd	1.156	1.132	1.374	1.330	-2,0%	21,4%	-3,2%	15,0%	174
Félagsþjónusta	33.046	36.263	41.201	43.096	9,7%	13,6%	4,6%	30,4%	10.050
Fjárhagsaðstoð	23.088	13.328	17.522	25.864	-42,3%	31,5%	47,6%	12,0%	2.776
Liðveisla (yngri en 18 ára)-02120	1.371	1.795	2.425	7.276	30,9%	35,1%	200,1%	430,8%	5.906
Lengd viðvera fatl. grunnsk.bama-02125	9.614	10.369	4.819	9.056	7,9%	-53,5%	87,9%	-5,8%	-558
Félagsleg heimþjónusta (Stuðningsþjónusta)	28.726	26.310	30.814	45.429	-8,4%	17,1%	47,4%	58,1%	16.703
Liðveisla (eldri en 18 ára)02130	21.344	16.615	19.060	18.155	-22,2%	14,7%	-4,7%	-14,9%	-3.188
NPA vegna bama	3.093	2.517	0		-18,6%	-100,0%		-100,0%	-3.093
Stuðningsfjölskyldur - félagslegar	0	1.132	387	584		-65,8%	51,0%		584
Sérstakur húsnæðisstuðningur	12.896	25.888	25.374	24.284	100,7%	-2,0%	-4,3%	88,3%	11.388
Akstur fyrir fatlað fólk	13.084	14.134	15.004	16.078	8,0%	6,2%	7,2%	22,9%	2.994
Niðurgreiðsla leikskóla- og tónl.sk.gjalda	13.339	12.332	13.888	15.866	-7,6%	12,6%	14,2%	18,9%	2.527
Niðurgreiðslur vegna aldraðra og öryrkja	4.305	4.024	3.406	4.952	-6,5%	-15,4%	45,4%	15,0%	647
Niðurg. aðgangur sundlauga	3.962	3.476	5.347	5.490	-12,3%	53,8%	2,7%	38,6%	1.528
Barnavermdamefnd	2.254	2.163	2.692	2.655	-4,0%	24,5%	-1,4%	17,8%	401
Barnaverm - Kostn. vegna vistunar utan heimilis	9.051	7.324	11.192	12.609	-19,1%	52,8%	12,7%	39,3%	3.558
Barnaverm - Kostn. vegna fósturs utan heimilis	11.040	12.209	12.264	6.270	10,6%	0,5%	-48,9%	-43,2%	-4.769
Barnaverm - Kostn. vegna úrræða á heimili	1.573	322	389	655	-79,5%	20,6%	68,4%	-58,4%	-918
Barnaverm - Annað	2.165	3.438	6.898	12.911	58,8%	100,6%	87,2%	496,2%	10.745
Barnaverm - bakvakt	5.874	5.947	6.609	7.807	1,3%	11,1%	18,1%	32,9%	1.933
Félagsstarf aldraðra	4.711	4.008	4.026	5.276	-14,9%	0,4%	31,1%	12,0%	565
Dagdvöl aldraðra	25.476	25.022	26.878	40.756	-1,8%	7,4%	51,6%	60,0%	15.280
Þjónusta við fatlað fólk	-64.753	-51.138	-156.991	-133.245	-21,0%	207,0%	-15,1%	105,8%	-68.492
Sameiginlegur kostnaður	16.410	23.252	16.121	18.833	41,7%	-30,7%	16,8%	14,8%	2.423
Búsetukjarni	0	130.081	210.447	246.782		61,8%	17,3%		246.782
Heimili fyrir fatlað fólk - Fellstún 19 SAK	95.826	105.379	118.849	127.538	10,0%	12,8%	7,3%	33,1%	31.712
Heimili fyrir fatlað fólk - Fellstún 19b SAK	24.552	11.229	-712	-367	-54,3%	-106,3%	-48,5%	-101,5%	-24.918
Heimili fyrir fatlað fólk - Skúlabraut 22 BLS	115.485	137.557	172.692	182.180	19,1%	25,5%	5,5%	57,8%	66.695
Heimili fyrir fatlað fólk - Grundartúni 10-12 HVT	72.658	77.314	89.482	95.412	6,4%	15,7%	6,6%	31,3%	22.754
Þjónustuíbúðir - Freyjugötu 18	48.288	16.669	-1.624	-12.174	-65,5%	-109,7%	649,7%	-125,2%	-60.462
Búsetuúrræði - Kleifatún 17-25 SAK	93.372	40.923	10.869	11.199	-56,2%	-73,4%	3,0%	-88,0%	-82.173
Þjónustuíbúð - Skúlabraut 8 BLS	12.654	13.493	14.338	16.061	6,6%	6,3%	12,0%	26,9%	3.407
Skammtímaðvöl - Grundarstígur 22 SAK	63.315	69.387	86.357	101.445	9,6%	24,5%	17,5%	60,2%	38.130
Iðja - hæfing SAK	43.258	44.826	57.626	63.199	3,6%	28,6%	9,7%	46,1%	19.941
Iðja - hæfing BLS	10.394	10.230	4.839	4.505	-1,6%	-52,7%	-6,9%	-56,7%	-5.889
Iðja - hæfing HVT	8.158	8.605	8.830	9.146	5,5%	2,6%	3,6%	12,1%	989
Ráðgjöf við fatlaða SAK	10.804	10.123	10.644	12.494	-6,3%	5,1%	17,4%	15,6%	1.691
Ráðgjöf við fatlaða BLS	2.817	3.042	4.843	3.032	8,0%	59,2%	-37,4%	7,6%	215
Ráðgjöf við fatlaða HVT.	1.164	916	2.756	2.754	-21,3%	200,7%	-0,1%	136,7%	1.591
Búnaðarsjóður	1.804	1.303	3.122	1.519	-27,7%	139,5%	-51,3%	-15,8%	-285
Stuðningsfjölskyldur SAK	36.010	26.535	7.062	6.552	-26,3%	-73,4%	-7,2%	-81,8%	-29.458
Stuðningsfjölskyldur BLS	1.350	1.493	2.157	2.100	10,6%	44,5%	-2,6%	55,6%	751
Stuðningsfjölskyldur HVT	1.755	1.811	2.376	4.239	3,2%	31,2%	78,4%	141,5%	2.484
Frekari liðveisla SAK	45.693	43.472	76.949	46.899	-4,9%	77,0%	-39,1%	2,6%	1.206
Frekari liðveisla BLS	0	117	0	0					0
Frekari liðveisla HVT.	2.509	6.385	10.949	7.979	154,4%	71,5%	-27,1%	218,0%	5.470
Orlofssjóður húsmæðra	456	472	492	549	3,5%	4,3%	11,6%	20,5%	93
Ýmsir styrkir og framlög	157	36	92	231	-77,1%	155,6%	151,1%	47,2%	74
FÉLAGSÞJÓNUSTA ALLS	875.302	963.259	1.004.131	1.125.265	10,0%	4,2%	12,1%	28,6%	249.963
Fjárhagsáætlun/fjárheimild	860.925	975.393	1.014.637	1.091.044	13,3%	4,0%	7,5%	26,7%	230.119
Fjárhagsáætlun - félagsþjónusta alls	-14.377	12.134	10.505	-34.221					

Heimild: Skagafjörður

Tafla 65 sýnir rekstrargjöld félagsþjónustunnar.

Rekstrargjöld félagsþjónustunnar voru 875 millj. kr. árið 2019 en 1.125 millj. kr. árið 2022, sem er hækkun um 250 millj. kr. á verðlagi hvors árs, eða aukning um 28,6%.

Stuðningsþjónusta fer úr 28.726 þús. kr. árið 2019 í 45.429 þús. kr. árið 2022, sem er hækkun um 16.703 þús. kr., eða um 58%.

Sérstakur húsnæðisstuðningur fer úr 12.896 þús. kr. árið 2019 í 24.284 þús. kr. árið 2022, eða hækkun um 11.388 þús. kr., eða um 88%.

Kostnaður vegna barnaverndarmála önnur en laun starfsmanna fer úr 31.957 þús. kr. árið 2019 í 42.908 þús. kr. árið 2022, sem er hækkun um 10.951 þús. kr., eða 34%.

Tafla 66: Rekstraryfirlit dagdvalar

	2019	2020	2021	2022	Breyting				Mismunur 2022-2019
					2020/2019	2021/2020	2022/2021	2022/2019	
Dagvistunargjöld	-4.095	-3.518	-3.942	-3.859	-14,1%	12,0%	-2,1%	-5,7%	235
Hlutdeild Akrahrepps	-4.391	-4.283	-5.194	-2.261	-2,5%	21,3%	-56,5%	-48,5%	2.131
IF - Þjónusta				-6.824					-6.824
Endurg. ríkissjóðs/-stofnana	-15.131	-16.604	-17.128	-15.842	9,7%	3,2%	-7,5%	4,7%	-711
Styrkir/Framlög	-1.469	-1.546	-1.647	-1.740	5,2%	6,5%	5,6%	18,4%	-270
Tekjur samtals	-25.087	-25.951	-27.911	-30.526	3,4%	7,6%	9,4%	21,7%	-5.439
Mánaðarlaun	24.821	26.930	28.469	37.188	8,5%	5,7%	30,6%	49,8%	12.367
Yfirvinna	2.056	1.548	1.724	2.083	-24,7%	11,4%	20,8%	1,3%	27
Áfallið orlof	248	399	31	1.071	61,0%	-92,2%	3362,9%	332,3%	823
Launatengd gjöld	6.499	7.081	7.435	9.606	9,0%	5,0%	29,2%	47,8%	3.107
Matarkostnaður starfsmanna	1.150	969	1.227	1.116	-15,7%	26,6%	-9,1%	-3,0%	-35
Annar starfsmannakostnaður	21	100	30	791	370,5%	-70,2%	2549,8%	3617,8%	769
Launagjöld samtals	34.795	37.027	38.917	51.854	6,4%	5,1%	33,2%	49,0%	17.059
Matvæli	3.633	2.829	3.741	3.703	-22,1%	32,2%	-1,0%	1,9%	69
Önnur vörukaup	836	1.495	704	761	78,8%	-52,9%	8,1%	-9,0%	-76
Vörukaup samtals	4.470	4.324	4.444	4.463	-3,2%	2,8%	0,4%	-0,1%	-6
Hópfærðabifreiðar	8.487	7.063	8.723	9.497	-16,8%	23,5%	8,9%	11,9%	1.010
Húsaleiga - án. vsk.	1.469	1.503	1.896	2.273	2,3%	26,1%	19,9%	54,7%	804
Önnur þjónustukaup	1.309	1.027	777	1.788	-21,5%	-24,4%	130,3%	36,6%	479
Þjónustukaup samtals	11.266	9.593	11.396	13.558	-14,8%	18,8%	19,0%	20,4%	2.293
Hlutdeild í sameiginlegum kosnaði og færslugjöld	33	28	32	1407,123	-15,9%	16,1%	4251,0%	4145,1%	1.374
Göld samtals	50.563	50.973	54.789	71.282	0,8%	7,5%	30,1%	41,0%	20.719
Rekstrarniðurstaða	25.476	25.022	26.878	40.756	-1,8%	7,4%	51,6%	60,0%	15.280
Fjárhagsáætlun/fjárheimild	25.212	27.662	32.529	42.998	9,7%	17,6%	32,2%	70,5%	17.786
Fjárhagsáætlun -- rekstrarniðurstaða	-264	2.640	5.652	2.242					
Yfirvinna sem hlutfall af mánaðarlaunum	8,3%	5,7%	6,1%	5,6%					

Heimild: Skagafjörður

Dagdvöl aldraðra fer úr 25.476 þús. kr. árið 2019 í 40.756 þús. kr. árið 2022, sem er aukning um 15.280 þús. kr., eða 60%. Hér er um niðurgreiðslu á þjónustu að ræða sem ríkissjóður á að sjá um skv. lögum um málefni aldraðra.

Árið 2022 voru rekstrargjöld samtals vegna dagdvalar 71.282 þús. kr. Á móti komu endurgreiðslur frá ríkinu að fjárhæð 18.842 þús. kr., eða sem nemur 22% af gjöldunum. Það vekur athygli að endurgreiðslur frá ríkinu eru nánast óbreyttar á milli áranna 2019 og 2022.

Heimild er fyrir 11 dagdvalarrými sem greiðslur berast þá til frá Sjúkratryggingum.

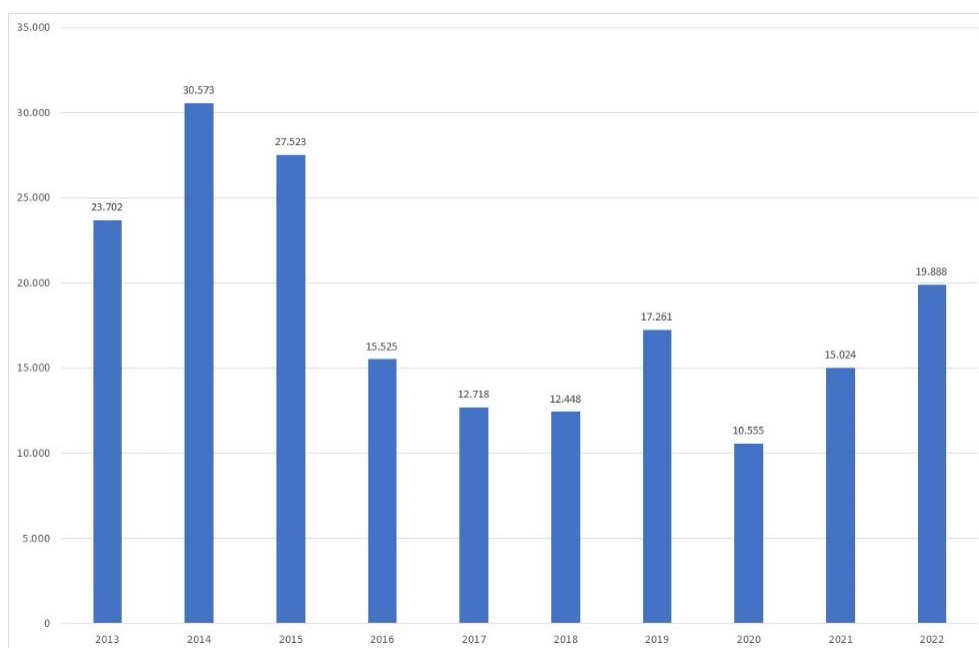
Félagsmálastjóri

Næsti yfirmaður félagsmálastjóra er sviðsstjóri fjölskyldusviðs.

Almenn félagsþjónusta (3 starfsmenn þar af 2 í barnavernd):

- Tveir starfsmenn eru í barnavernd og einn í almennri félagsráðgjöf svo sem fjárhagsaðstoð og húsnæðismálum. Allir starfsmennirnir þrír koma að almennri félagsráðgjöf.
- Fjárhagsaðstoð er framkvæmd í gegnum navison.
- Síðan ef greiddir eru styrkir fer það í gegnum innheimtufulltrúa. Hann fær greiðslubeiðni um að greiða út. Fjármálastjóri kemur að því að greiða út fjárhagsaðstoð til framfærslu sem er greidd sem laun.

Mynd 40: Árleg fjárhagsaðstoð í þúsundum króna



Heimild: Skagafjörður

Mynd 40 sýnir greidda fjárhagsaðstoð á verðlagi hvers ár í þúsundum króna.

Hæstar voru greiðslurnar 2014, eða 30,5 millj. kr. Árið 2022 nam fjárhagsaðstoðin 19,9 millj. kr.

Barnavernd:

- Samstarf Norðurlands vestra og Fjallabyggðar – hófst 1. janúar 2023. Undirbúningur fór fram í nóvember og desember 2022
- Stór og viðamikill málaflokkur þvert á sveitarfélög
- Mikill innleiðingarsíki
- Skagafjörður er leiðandi sveitarfélag
- Skagafjörður er fyrsta sveitarfélagið sem er búið að klára virkni og gera samning vegna barnaverndarmála, horft er til Skagafjarðar með innleiðingu og virkni samstarfs
- Eru með fagráð skv. samningi, sem kemur að innleiðingunni.
 - Húnaþing vestra (Hvammstangi)
 - Fjallabyggð (Siglufjörður og Ólafsfjörður)
 - Byggðasamlag Austur-Húnavatnssýslu (3 sveitarfélög: Húnabyggð, Skagabyggð og Skagatrönd.
 - Á hverju félagsþjónustusvæði er einn félagsmálastjóri og einn í barnavernd nema Skagafirði þar sem eru tveir, sbr. hér að framan.
- Það hafa ekki verið gerðar neinar breytingar hjá Skagafirði síðan þetta verkefni kom inn á borð félagsmálastjóra.
- Samningur og viðauki/samþykkt – hver ber ábyrgð á öllum ákvörðunum sem eru teknar? Hver tekur ákvarðanir í umboði félagsmálastjóra ef hann er ekki til staðar?
- Samningurinn er mjög íþyngjandi fyrir félagsmálastjóra

- Meðferðarfundir einu sinni í viku á teams. Þá eru starfsmenn svæðanna á teams fundum og yfirmenn félagsþjónustunnar. Lúta boðvaldi Skagafjarðar skv. samningnum
- Tveir starfsmenn vinna að barnaverndarmálum hjá Skagafirði og undirbúa mál fyrir fundi. 80-90% af þeirra tíma fara í barnaverndarmál en þeir taka líka mál m.a. vegna fjárhagsaðstoðar
- Aðkeypt þjónusta í barnavernd frá Samskiptastöðinni. Félagsráðgjafi kemur þaðan einu sinni í mánuði, einn til tvo daga í senn. Greiðslur til Samskiptastöðvarinnar hafa verið sem hér segir:

	01.01 -26.5 2023	2022
Samskiptastöðin	2.377.750	2.447.272
Bíll og gisting	150.000	360.000
	2.527.750	2.807.272

Þannig voru greiddar 2,8 millj. kr. árið 2022 og fram til 26. maí 2023 hafa verið greiddar 2,5 millj. kr.

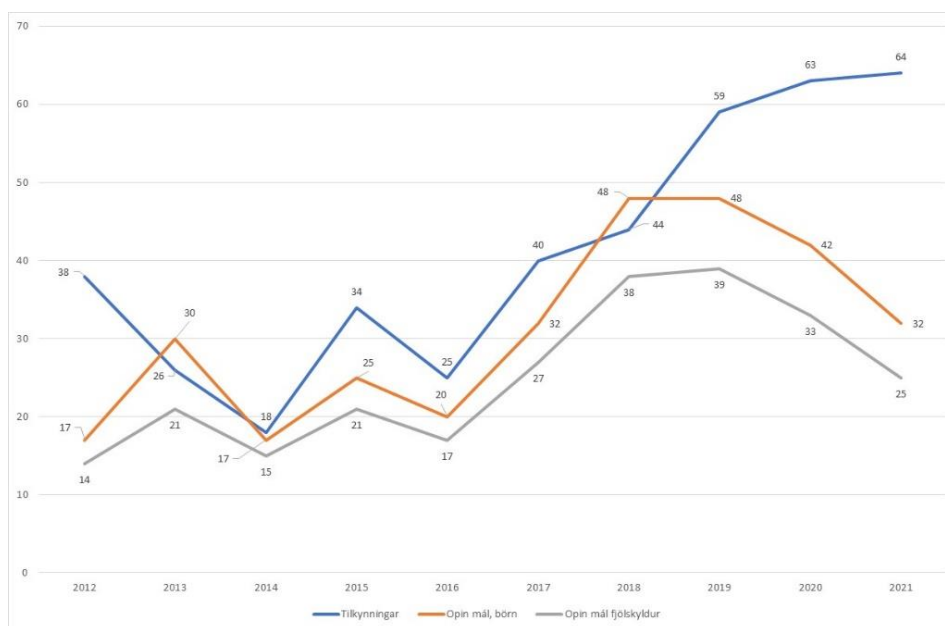
- Annar bragur/og önnur vinnubrögð þegar verktaki vinnur mál. Taka stundum styttri tíma. Úthlutar oft „einfaldari“ málum til verktaka.

Virðist vera innbyggður tregi almennt í vinnslu barnaverndarmála til að loka barnaverndarmálum. T.d. getur verið komin stuðningsfjölskylda eða annar stuðningur. Í sumum tilvikum er verið að halda í stuðning við fjölskyldur áfram af hálfu barnaverndar. Í raun væri í sumum tilfellum hægt að loka málum fyrr í barnavernd og færa þau niður í félagsþjónustu á 1. og 2. stigi.

Málavog í barnavernd – var framkvæmt 2021. Þá kom í ljós að hægt var að ljúka fjölda mála. Höfðu starfsmann frá BOFS til að fara í þá vinnu og aðstoða við mat á því að loka málum.

Málavog gerir ráð fyrir 25-30 málum á ári pr. starfsmann.

Mynd 41: Fjöldi tilkynninga barnaverndarmála, fjöldi opinna mála hjá fjölskyldum annars vegar og börnum hins vegar



Heimild: Barna- og fjölskyldustofa

Mynd 41 sýnir fjölda tilkynninga í barnaverndarmálum, fjölda opinna mála hjá fjölskyldum og fjölda opinna mála hjá börnum hjá Barnaverndarnefnd Skagafjarðar, þ.e. vegna Skagafjarðar og Akrahrepps fyrir sameininguna.

Eins og fram kemur á myndinni eru börnin fleiri en fjölskyldurnar, er það vegna þess að í einstaka barnverndarmálum eru fleiri en eitt barn í fjölskyldu þar sem mál eru opin.

Á árinu 2021 voru 32 virk barnaverndarmál sem vörðuðu 25 fjölskyldur. Eins og fram kemur á myndinni fór virkum barnaverndarmálum fjölgandi á milli ára frá 2012 og fram til 2019 með nokkrum undantekningum. Frá árinu 2019 hefur virkum barnaverndarmálum fækkað. Flest voru virk barnaverndarmál árið 2019, eða 42.

Tilkynningum um barnaverndarmál hefur farið fjölgandi frá árinu 2014, þegar þær voru færstar, eða 18, fram til ársins 2021, þegar þær voru flestar, eða 64.

Almenningur hringir í 112 ef upp koma barnaverndarmál í Skagafirði. Neyðarvaktin metur síðan hvort hún hringi í þann sem er með bakvaktarsímamann hjá sveitarfélaginu. Almenningur getur ekki hringt í neyðarsíma barnaverndar þar sem hann er ekki gefinn upp til almennings.

Auk neyðarsímans getur lögreglan og Heilbrigðisstofnunin hringt beint í bakvaktarsíma neyðarvaktarinnar.

Bakvakt í barnaverndarmálum er alltaf utan reglubundins vinnutíma. Þrír starfsmenn auk fyrrverandi starfsmanns félagsþjónustunnar annast þessar bakvaktir. Eru með bakvaktarsíma eina viku í senn í Skagafirði. Bakvakt er allan sólahringinn alla daga ársins.

Skólastarfsfólk Skagafjarðar hringir beint í ráðhúsið og óskar eftir starfsmanni barnaverndar á dagvinnutíma ef upp koma barnaverndarmál.

Í hinum samstarfssveitarfélögunum eru viðkomandi félagsmálastjórar með bakvaktarsíma.

Eru að vinna að því að koma að hnapp á heimasíðum sveitarfélaganna þar sem hægt er að tilkynna barnaverndarmál.

Hefur óskað eftir því að einn starfsmaður verði gerður ábyrgur fyrir stjórnun barnaverndarmála – t.d. deildarstjórn í barnavernd.

Tafla 67: Fjöldi útkalla vegna barnaverndarmála

Tímabil	jan til 15.maí 2023	2022	2021	2020	2019	2018
Útköll	10	46	36	36	38	vantar upplýsingar

Heimild: Skagafjörður

Tafla 67 sýnir fjölda útkalla vegna barnaverndarmála.

Utan reglubundins vinnutíma er bakvakt vegna barnaverndarmála. Eins og fram kemur í töflunni voru útköll á einu ári á þessu tímabili frá 36 upp í 46.

Tafla 68: Fjöldi stöðugilda í barnaverndarmálum, fjöldi mála og barna árin 2019 og 2021

	2019					2021				
	Fjöldi			Fjöldi mála	Hlutfall	Fjöldi			Fjöldi mála	Hlutfall
	Stöðugildi	Mál	Börn	á stöðugildi	mál/börn	Stöðugildi	Mál	Börn	á stöðugildi	mál/börn
Suðurnesjabær og Vogar	3	171	1.165	57,0	14,7%	3,0	185	1.203	61,7	15,4%
Vestmannaeyjabær	2,1	72	894	34,3	8,1%	2,1	139	932	66,2	14,9%
Austur Húnavatnssýsla	0,5	64	433	128,0	14,8%	0,5	53	437	106,0	12,1%
Húnaþing vestra og Standir	0,75	29	438	38,7	6,6%	0,7	45	391	64,3	11,5%
Borgarbyggð og Dalabyggð	1,5	95	980	63,3	9,7%	1,8	125	1.123	69,4	11,1%
Árborg	3,6	187	2.555	51,9	7,3%	6,8	277	2.729	40,7	10,2%
Félgs- og barnaverndarnefnd Þingeyinga	1,5	62	945	41,3	6,6%	1,5	94	952	62,7	9,9%
Reykjanesbær	6	374	4.371	62,3	8,6%	8,0	438	4.666	54,8	9,4%
Kópavogur	11,4	656	8.818	57,5	7,4%	15,1	807	9.060	53,4	8,9%
Fjarðarbyggð	2	120	1.230	60,0	9,8%	2,5	104	1.190	41,6	8,7%
Grindavík	1,6	51	917	31,9	5,6%	3,5	81	928	23,1	8,7%
Hafnarfjörður	10,71	595	7.337	55,6	8,1%	9,7	604	7.212	62,3	8,4%
Múlþing	2,8	92	1.291	32,9	7,1%	3,8	102	1.297	26,8	7,9%
Hornarfjörður	0,5	27	450	54,0	6,0%	0,5	36	462	72,0	7,8%
Samtals	121,55	5.740	81.364	47,2	7,1%	149,3	6.433	83.584	43,1	7,7%
Eyjafjörðru	6,7	351	5.202	52,4	6,7%	6,7	401	5.218	59,9	7,7%
Akraneskakupstaður	3,6	211	2.014	58,6	10,5%	3,7	148	1.943	40,0	7,6%
Árnesþing	2	101	1.848	50,5	5,5%	3,6	150	2.000	41,7	7,5%
Reykjavík	45,3	1.738	27.042	38,4	6,4%	54,0	1.910	27.800	35,4	6,9%
Norðanverðir Vestirðir	2,29	117	1.086	51,1	10,8%	2,6	68	1.029	26,2	6,6%
Rangárvalla- og V-Skaftafellsýsla	2,4	71	987	29,6	7,2%	1,8	63	1.029	35,0	6,1%
Dalvíkurbyggð og Fjallabyggð	1	43	787	43,0	5,5%	2,0	46	779	23,0	5,9%
Garðabær	2,5	216	4.221	86,4	5,1%	4,0	249	4.590	62,3	5,4%
Mosfellsbær	2,2	155	3.187	70,5	4,9%	4,0	182	3.407	45,5	5,3%
Snæfellsnes	1,5	33	884	22,0	3,7%	1,5	40	855	26,7	4,7%
Seltjarnarnes	2	49	1.075	24,5	4,6%	3,5	51	1.102	14,6	4,6%
Skagafjörður	1,5	48	926	32,0	5,2%	1,8	32	966	17,8	3,3%
Versturbyggð og Tálknafjörður	0,6	12	281	20,0	4,3%	0,6	3	284	5,0	1,1%

Heimild: Barnaverndarstofa

Tafla 68 sýnir fjölda stöðugilda vegna barnaverndarmála, fjöldi mála og barna samtals (0–18 ára) á viðkomandi þjónustusvæði/sveitarfélagi árin 2019 og 2021.

Eins og fram kemur í töflunni voru 7,1% barna af börnum samtals með virk mál hjá barnaverndarnefndum árið 2019 en 7,7% árið 2021. Til samanburðar var þetta hlutfall fyrir Skagafjörð 5,2% árið 2019 en 3,3% árið 2021. Þetta hlutfall var lægra hjá fimm barnaverndarnefndum miðað við landið allt árið 2019 en hjá Skagafirði. Árið 2021 var þetta hlutfall komið niður í 3,3% hjá Skagafirði. Hlutfallið var næstlægst árið 2021 hjá Skagafirði miðað við landið allt. Þetta vekur athygli og má spyrja hvað Skagafjörður sé að gera öðruvísi eða hvað sé öðruvísi hjá Skagafirði en öðrum sveitarfélögum.

Málefni aldraðra, einn starfsmaður.

- forstöðumaður í stuðnings- og stoðþjónustu – tók gildi 1. jan. sl.
- dagdvöl fyrir aldraða – leigja aðstöðu innan heilbrigðisstofnunar, nýta endurhæfingarhúsnæðið mjög vel. Sundlaug og líkamsrækt
- kaupa mat af heilbrigðisstofnuninni bæði fyrir dagdvöl og heimsendan mat
- eru með 11 pláss í dagdvöl / daggjöld greidd frá sjúkratryggingum / um 30 manns nýta sér þessa þjónustu
- notendur eiga rétt á akstri skv. samningi og verið er að sækja fólk um alla sveit
- voru að greiða með akstri um 30 millj. árið 2021
- eru að þjónusta heilabilaða en hafa aldrei fengið greiðslur skv. því

Málefni fatlaðra, sjö starfsmenn.

- ráðgjafaproskajálfi í málefnum fatlaðs fólks
- forstöðumenn á hverri starfsstöð
 - fimm á Sauðárkróki
 - lója, Kleifartún, Fellstún, Skammtímadvöl, búsetuþjónusta (Fellstún, Kleifartún, Freyjugata)
 - einn á Hvammstanga og einn á Blönduósi
- Fundar með þessum stjórnendum einu sinni í mánuði þar sem farið er yfir mál og vinnslu og ýmislegt. Þetta eru staðfundir. Yfirleitt á Sauðárkróki
- Á milli þess eru teamsfundir
- Fundað er einu sinni í mánuði með ráðgjöfum á öllu svæðinu auk yfirmanna starfsstöðva og félagsþjónustu á svæðinu þar sem fjallað er um umsóknir og afgreiðslu þeirra

Almennt

Að mati félagsmálastjóra fer hann of mikið inn í handleiðslu og einstök mál vegna þess hversu margir heyra beint undir félagsmálastjóra. Kemur niður á stjórnun – minni tími til að sinna stjórnun.

Starfsfólk félagsmálastjóra hefur gott aðgengi að handleiðara – og hefur félagsmálastjóri lagt áherslu á það.

Skagafjörður var brautryðjandi í að sameina fræðslu-, frístunda- og félagsmál.

- finnst samþættingin ekki vera að virka sem skyldi innan stjórnendahópsins
- er við hlið fræðslustjóra en eru ekki í daglegum samskiptum
- hver stjórnandi að vinna fyrir sig (fræðslu-, félags- og frístundastjóri)
- bæði álag og stjórnun sem kemur í veg fyrir góða samvinnu

Fræðslu- og skólaþjónusta

Undir fræðslu- og skólaþjónustu heyra grunnskólarnir, leikskólarnir, tónlistarskólinn og starfsmenn fræðsluþjónustu, sem starfa á fjölskyldusviði.

Tafla 69: Fjöldi stöðugilda við fræðslu- og skólaþjónustu

	2020	2021	2022	Hlutfallsleg breyting			Mismunur
				2021/2020	2022/2021	2022/2020	2022-2020
04090 Fræðslu- og skólaþjónusta	5,27	5,22	5,59	-1,0%	7,1%	5,9%	0,31
04112 Ársalir	51,79	56,97	58,43	10,0%	2,6%	12,8%	6,64
04115 Tröllaborg	11,01	11,54	12,64	4,8%	9,5%	14,8%	1,63
04116 Birkilundur	12,52	13,69	14,74	9,3%	7,7%	17,7%	2,22
04212 Árskóli - Vinaliðaverkefni	0,50	0,36	0,50	-27,3%	36,2%	-0,9%	-0,00
04213 Árskóli-KE og stjórnendur	42,57	42,60	43,92	0,1%	3,1%	3,2%	1,35
04213110 Árskóli-Almennir	18,93	19,44	20,70	2,7%	6,5%	9,4%	1,77
04213120 Árskóli - Þroskaþjálfar	1,00	1,00	0,99	0,0%	-0,8%	-0,8%	-0,01
04213140 Árskóli-Námsráðgjafi	0,63	0,50	0,01	-20,0%	-97,7%	-98,2%	-0,61
04215 Grunnsk. austan Vatna-Kennarar	11,42	12,24	12,86	7,2%	5,0%	12,6%	1,44
04215110 Grunnsk. austan Vatna-Almennir	7,86	8,08	7,43	2,8%	-8,0%	-5,4%	-0,43
04216 Varmahlíðarskóli-Kennarar	16,43	16,08	16,12	-2,2%	0,3%	-1,9%	-0,31
04216110 Varmahlíðarskóli-Almennir	12,47	12,26	12,72	-1,7%	3,8%	2,1%	0,26
04216120 Varmahlíðarskóli-Þroskaþjálfar	0,63	0,85	0,85	33,6%	0,4%	34,1%	0,22
04280 Árvist	4,26	4,44	4,17	4,2%	-5,9%	-1,9%	-0,08
04510 Tónlistarskóli	8,71	8,75	8,36	0,4%	-4,4%	-4,0%	-0,35
Samtals	205,99	214,02	220,04	3,9%	2,8%	6,8%	14,05

Heimild: Skagafjörður

Tafla 69 sýnir fjölda stöðugilda við fræðslu- og skólaþjónustu.

Eins og taflan sýnir voru 205,99 stöðugildi við fræðslu- og skólaþjónustu árið 2020 en 220,04 árið 2022, eða fjölgun um 14,05 stöðugildi, sem gerir 6,8%.

Þar sem var fjölgun var hún samtals 15,85 stöðugildi og þar sem var fækkun var hún samtals 1,80 stöðugildi, eða samtals fjölgun um 14,05 stöðugildi.

Mest var fjölgunin við leikskólann Ársali, eða um 6,64 stöðugildi.

Tafla 70: Rekstraryfirlit fyrir fræðslu- og uppeldismál, í þúsundum króna

	2019	2020	2021	2022	Hlutfallslegar breytingar				Mismunur
					2020/2019	2021/2020	2022/2021	2022/2019	2022-2019
Fræðslunefnd	2.535	2.214	2.627	2.891	-12,7%	18,7%	10,0%	14,0%	356
Fræðslu- og skólaþjónusta	86.976	74.501	73.346	84.186	-14,3%	-1,6%	14,8%	-3,2%	-2.790
Ársalir	371.605	415.590	478.380	548.921	11,8%	15,1%	14,7%	47,7%	177.315
Tröllaborg	65.362	91.689	103.137	122.908	40,3%	12,5%	19,2%	88,0%	57.545
Birkilundur	71.719	89.742	99.122	148.185	25,1%	10,5%	49,5%	106,6%	76.466
Framlög til rekstrar leikskóla annarra	12.681	9.702	6.080	10.075	-23,5%	-37,3%	65,7%	-20,6%	-2.607
Dagvistun í heimahúsum	11.969	9.508	7.624	5.582	-20,6%	-19,8%	-26,8%	-53,4%	-6.387
Vinaliðaverkefni	-55	-5.118	-7.038	-2.610	9135,9%	37,5%	-62,9%	4610,5%	-2.555
Árskóli	717.205	767.677	817.568	880.299	7,0%	6,5%	7,7%	22,7%	163.094
Grunnskólinn austan Vatna	233.567	242.079	274.344	287.250	3,6%	13,3%	4,7%	23,0%	53.683
Varmahlíðarskóli	266.325	286.810	292.911	397.402	7,7%	2,1%	35,7%	49,2%	131.078
Árvist	25.495	30.007	29.769	29.044	17,7%	-0,8%	-2,4%	13,9%	3.549
Fristund Varmahlíð	0	24	0	119		-100,0%			119
Annar grunnskólakostnaður	0	2.090	2.233	3.764		6,8%	68,6%		3.764
Bóknámshús	11.505	11.772	12.184	12.796	2,3%	3,5%	5,0%	11,2%	1.291
Farskólinn og námsver á SAK	3.433	4.544	4.140	4.717	32,4%	-8,9%	14,0%	37,4%	1.284
Tónlistarskóli Skagafjarðar	76.074	81.195	84.115	94.019	6,7%	3,6%	11,8%	23,6%	17.945
Umferðaskólinn Ungir vegfarendur	140	0	107	100	-100,0%		-6,3%	-28,3%	-40
Aðrir skólar og fræðslustarfsemi			0	587					587
Fræðslu- og uppeldismál samtals	1.956.537	2.114.024	2.280.649	2.630.235	8,0%	7,9%	15,3%	34,4%	673.697
Fjárhagsáætlun/fjárheimild	1.951.267	2.082.795	2.299.292	2.555.289	6,7%	10,4%	11,1%	31,0%	604.022
Fjárhagsáætlun - fræðslu- og uppeldismál samtals	-5.270	-31.229	18.643	-74.945					
Hlutfall af fjárhagsáætlun/fjárheimild	0,3%	1,5%		2,9%					

Heimild: Skagafjörður

Rekstrargjöld vegna fræðslu- og uppeldismála námu samtals 1.957 millj. kr. árið 2019 en 2.630 millj. kr. árið 2022, eða aukning um 674 millj. kr. sem gerir 34,4%.

Útgjöld vegna Ársala hækkuðu mest í krónum talið, eða um 177 millj. kr. Síðan hækkuðu gjöldin næst mest hjá Árskóla, eða um 163 millj. kr. og síðan hjá Varmahlíðaskóla, eða um 131 millj. króna. Samtals hækkuðu útgjöldin hjá þessum þremur rekstrareiningum um 471 millj. kr. á milli þessara ára.

Tafla 71: Rekstraryfirlit fræðslu- og skólaþjónustu

	2019	2020	2021	2022	Hlutfallslegar breytingar				Mismunur
					2020/2019	2021/2020	2022/2021	2022/2019	2022-2019
Hlutdeild Akrahrepps	-3.286	-3.500	-3.912	-1.761	6,5%	11,8%	-55,0%	-46,4%	1.525
IF - Þjónusta	-3.908	-18.513	-19.439	-23.356	373,7%	5,0%	20,2%	497,7%	-19.448
Styrkir/Framlög	-162	-810	-600		400,0%	-25,9%	-100,0%	-100,0%	162
Aðrar tekjur	-139				-100,0%			-100,0%	139
Tekjur samtals	-7.494	-22.823	-23.951	-25.117	204,5%	4,9%	4,9%	235,1%	-17.622
Mánaðarlaun	56.330	52.929	51.971	57.924	-6,0%	-1,8%	11,5%	2,8%	1.594
Yfirvinna	2.435	2.272	2.791	3.547	-6,7%	22,9%	27,1%	45,7%	1.112
Breyting lífeyrisskuldbindinga Brú	531	531	531	531	0,0%	0,0%	0,0%	0,0%	0
Áfallið orlof	-499	99	182	-757	-119,8%	84,2%	-515,0%	51,7%	-258
Fæðispeningar				36					36
Launatengd gjöld	14.424	13.400	13.108	14.862	-7,1%	-2,2%	13,4%	3,0%	437
Kaffistofa starfsfólks	32	41	26	108	25,9%	-35,3%	309,1%	233,3%	76
Matarkostnaður	318	325	368	431	2,1%	13,3%	17,3%	35,5%	113
Annað	-7.192		30	2	-100,0%		-92,8%	-100,0%	7.195
Samtals launagjöld	66.379	69.596	69.007	76.684	4,8%	-0,8%	11,1%	15,5%	10.306
Samtals vörukaup	852	883	1.199	745	3,7%	35,8%	-37,9%	-12,5%	-106
Internettengingar oph.	164	202	82	501	22,9%	-59,6%	514,3%	205,2%	337
Skólaakstur	840	840	1.507	461	0,0%	79,4%	-69,4%	-45,1%	-379
Hópferðabifreiðar	857			1.177	-100,0%			37,4%	320
Ferðakostnaður		615	888	1.180		44,5%	32,9%		1.180
Sálfræði- og sérfræðiþjónusta	14.000	11.565	14.014	15.852	-17,4%	21,2%	13,1%	13,2%	1.851
IF - húsaleiga	2.532	2.572	2.726	3.178	1,6%	6,0%	16,6%	25,5%	647
IF - bílaleiga frá þjón.stöð	966	654	553	806	-32,3%	-15,3%	45,6%	-16,6%	-160
IF - Vinna tölvuumsjónarmanns	90	135	139	113	50,0%	2,8%	-18,9%	25,0%	23
IF - önnur þjónusta	1.550	1.807	1.944	2.462	16,5%	7,6%	26,7%	58,8%	912
Ráðstefnur	463	15	45	635	-96,8%	202,9%	1299,7%	37,3%	173
Önnur þjónustukaup	4.400	7.053	3.385	1.641	60,3%	-52,0%	-51,5%	-62,7%	-2.760
Samtals þjónustukaup	25.862	25.457	25.283	28.006	-1,6%	-0,7%	10,8%	8,3%	2.144
Samtals fjármagnstekjur og gjöld	18	4	6	8	-78,7%	63,5%	32,2%	-54,0%	-10
Hlutd. í sameiginl. kostn annara				1.761					1.761
Ýmsir styrkir/framlög	1.360	1.384	1.802	2.098	1,8%	30,2%	16,4%	54,2%	737
Samtals styrkir og aðrar færslur	1.360	1.384	1.802	3.859	1,8%	30,2%	114,1%	183,7%	2.498
Gjöld samtals	94.471	97.324	97.297	109.303	3,0%	0,0%	12,3%	15,7%	14.832
Rekstramiðurstaða	86.976	74.501	73.346	84.186	-14,3%	-1,6%	14,8%	-3,2%	-2.790
Fjárhagsáætlun, fjárheimild	90.191	76.813	80.325	94.878	-14,8%	4,6%	18,1%	5,2%	4.686
Fjárhagsáætlun - rekstramiðurstaða	3.215	2.312	6.979	10.692					
Yfirvinna sem hlutfall af mánaðarlaunum	4,3%	4,3%	5,4%	6,1%					

Heimild: Skagafjörður

Tafla 71 sýnir rekstraryfirlit fyrir fræðslu- og skólaþjónustu.

Eins og fram kemur á töflunni námu rekstrargjöldin 94,5 millj. kr. árið 2019 en 109,3 millj. kr. árið 2022, eða hækkun um 14,8 millj. kr., sem gerir 15,7%. Öll árin voru útgjöldin innan fjárheimilda.

Fræðslustjóri

Næsti yfirmaður fræðslustjóra er sviðsstjóri fjölskyldusviðs. Undir fræðslustjóra heyrja grunnskólarnir, leikskólarnir, tónlistarskólinn og starfsmenn fræðsluþjónustu, sem starfa á fjölskyldusviði.

Starfsmenn fræðsluþjónustu eru í dag (maí 2023) talmeinafræðingur, í 80% starfshlutfalli, uppeldis- og fjölskylduráðgjafi, í 100% starfshlutfalli. Í fræðsluþjónustu var einnig starfandi kennsluráðgjafi í 100% starfshlutfall. Ekki hefur tekist að ráða í starf kennsluráðgjafa undanfarin ár og hefur sú staða verið leyst að hluta til með kaupum á þjónustu frá Háskólanum á Akureyri. Heimild er til staðar að ráða í starf kennsluráðgjafa. Til viðbótar var starfandi ráðgjafi í fræðsluþjónustu í 50% starfshlutfalli þar til síðasta haust. Ekki hefur heldur tekist að ráða í þá stöðu. Fyrirhugað er að auglýsa eftir sameiginlegri stöðu tengiliðar í þágu farsældar barna og ráðgjafa, sem sinnt getur ráðgjöf á fyrsta stigi. Eins og staðan er í dag eru 2,8 stöðugildi ráðin við fræðsluþjónustu fjölskyldusviðs að meðtöldum fræðslustjóra og gert ráð fyrir einu til viðbótar í haust. Frá því að þetta var skrifað hefur verið gerð breyting á starfi talmeinafræðings. Gerður hefur verið verktakasamningur við talmeinafræðinginn þannig að hann starfar sem verktaki.

Með fræðsluþjónustunni starfar sálfræðingur sem heyrir undir sviðsstjóra en starfar að mestu leyti með fræðsluþjónustunni.

Talmeinafræðingurinn sem er í 80% starfshlutfalli hjá sveitarfélaginu hefur einnig starfað sem verktaki fyrir Sjúkratryggingar. Að mati fræðslustjóra starfar hann í 100% starfshlutfalli fyrir samfélagið í Skagafirði. Mesti hluti af starfi talmeinafræðingsins fer í ráðgjöf og greiningar en hann fær einnig til sín börn í þjálfun. Til skoðunar er að gera verktakasamning við talmeinafræðinginn til eins árs.

Til stendur að fara að auglýsa eftir tengilið/ráðgjafa í þágu farsældar barna. Nýttur verði hluti af því fjármagni sem úthlutað var til sveitarfélagsins vegna innleiðingar nýrra laga sem og fjármagn sem þegar hefur verið gert ráð fyrir vegna 50% ráðgjafastöðu í fræðsluþjónustu. Tengiliður/ráðgjafi mun starfa að mikli leyti úti í skólunum í samstarfi við skólana sem og starfsmenn fræðsluþjónustu.

Haldnir eru reglulega stjórnendafundir á fjölskyldusviðinu sem fræðslustjóri situr. Fundir á fjölskyldusviði eru tvisvar í viku. Fundunum er stýrt af sviðsstjóra fjölskyldusviðs og fundinn sitja sömuleiðis fræðslustjóri, félagsmálastjóri, frístundastjóri og fjármálasérfræðingur á fjölskyldusviði.

Fræðslustjóri situr og stýrir fundum ráðgjafateymis, sem haldnir eru tvisvar í mánuði. Þeir sem sitja fundina eru: uppeldis- og fjölskylduráðgjafi í fræðsluþjónustu, tveir barnaverndarstarfsmenn, ráðgjafabroskapjálfi í málefnum fatlaðra barna ásamt félagsmálastjóra. Sálfræðingur og talmeinafræðingur sitja einn fund í mánuði.

Fræðslustjóri heldur reglulega fundi með fræðsluþjónustu sviðsins. Fundað er að jafnaði mánaðarlega en annars eftir þörfum. Frístundastjóri ásamt verkefnastjóra frístunda sitja gjarnan þessa fundi.

Fræðslustjóri fundar mánaðarlega með skólastjórum grunn- og tónlistarskóla annars vegar og hins vegar stjórnendum leikskóla. Sömuleiðis eru haldnir sameiginlegir fundir með öllum stjórnendum ásamt fræðslu- og frístundaþjónustu tvisvar á ári.

Fram kom í máli fræðslustjóra að OneSystem virkaði vel en það forrit er notað hjá stjórnarsýslu sveitarfélagsins. Gallinn væri hins vegar sá að skólarnir eru ekki að notast við þetta forrit við vistun gagna hjá sér á sama hátt og innan sveitarfélagsins. Þar sem skólarnir og stjórnarsýslan eru ekki einn og sami skjalamyndari þá er ekki heimilt að vista gögn í sama grunni.

Skólarnir vinna fyrst og fremst í Googleumhverfi og vista gögn í Google og Mentor. Einstaka aðilar innan hvers skóla hafa aðgang að OneSystem og vista þar sömuleiðis ákveðin gögn, sér í lagi greiningargögn einstakra nemenda og annað slíkt. Þess skal þó getið að það er ekki samræmi á milli skóla um vistun gagna í One.

Fræðslustjóri var upplýstur um að samtal um sameiginlega vistun væri hafið og mögulega yrði reglum breytt í þá veru að ólíkar stofnanir gætu vistað gögn í sama grunni og þar með deilt upplýsingum sem fræðslustjóri telur geta einfaldað allt upplýsingastreymi til muna.

Tölvuumsjónarmaður sveitarfélagsins hefur þjónustað allar stofnanir sveitarfélagsins, leik- og grunnskólar eru þar meðtaldir. Þar sem um er að ræða margar stofnanir sveitarfélagsins og mikil umsvif innan skólanna hvað tækni varðar, bæði hjá starfsmönnum og nemendum, hefur tölvuumsjónarmaður sinnt skólunum að litlu leyti. Skólarnir eru því með aðila innan viðkomandi skóla sem sinnir þessu hlutverki. Að mati fræðslustjóra dregur þetta fyrirkomulag úr samræmingu kerfa innan stofnana og flækir gjarnan málin.

Í Skagafirði eru þrjú grunnskólar, Árskóli, Grunnskólinn austan Vatna og Varmahlíðarskóli. Grunnskólinn austan Vatna er starfræktur á tveimur stöðum, á Hofsósi og að Hólum.

Við skólana er boðið upp á lengda viðveru eða heilsdagsskóla.

Starfstími skólanna í Skagafirði er alls staðar 9½ mánuður.

Þeir hefja starfið upp úr 20. ágúst og skólaslit eru víðast í lok maí eða byrjun júní ár hvert.

Árvist er heildagsskóli sem heyrir undir Árskóla og er ætlaður börnum í 1. og 2. bekk.

Nemendur í 3. og 4. bekk eiga kost á að vera í Húsi frítímans eftir að skóla lýkur á daginn.

Sömuleiðis er rekinn heilsdagsskóli/frístund í Varmahlíðarskóla fyrir 1. – 4. bekk. Í

Grunnskólanum austan Vatna er einungis um gæslu að ræða þegar brúa þarf bil fyrir yngri nemendur þar til skólabíllinn ekur þeim heim í lok dags. Líklegt er að þetta fyrirkomulag þurfi að fara að endurhugsa að sögn fræðslustjóra, eins og staðan er í dag þá er hvorki aðstaða né starfsfólk til staðar, þ.e. aðrir en skólaliðar, sem sinna þessu hlutverki.

Skagafjörður rekur þrjú leikskóla og þar dvelja um 270 börn á aldrinum 1 – 6 ára. Allir leikskólarnir byggja starf sitt á lögum um leikskóla, reglugerð og Aðalnámskrá leikskóla sem tók gildi frá og með júlí 1999. Hver skóli fer þó sína leið að settum markmiðum. Leikskólarnir nota flestir valkerfi sem ramma utan um frjálsa leikinn og flestir vinna með ákveðið þema í lengri eða skemmri tíma.

Leikskólinn Ársalir er á Sauðárkróki, leikskólinn Birkilundur er í Varmahlíð og leikskólinn Tröllaborg er rekinn á tveimur starfsstöðvum, þ.e. á Hofsósi, Barnaborg, og Hólum, Brúsabær.

Tekin hefur verið ákvörðun um að vera með kennslu fyrir yngsta stig grunnskólans, þ.e. fyrsta til fjórða bekk á Hólum veturinn 2023/2024. Gert er ráð fyrir að nemendur verði allt að 15 næsta vetur á Hólum.

Fram til þessa hefur verið erfitt að manna Grunnskólann austan Vatna og sér í lagi þetta skólaár (2022/2023).

Fræðslustjóri er um þessar mundir að taka starfsþróunarsamtöl (apríl 2023) við stjórnendur sem heyra undir fræðsluþjónustu. Í viðtölunum hefur komið fram að almenn ánægja er með samstarf við fræðsluþjónustuna. Starfsþróunarsamtöl eru formleg viðtöl sem tekin eru einu sinni á ári við skólastjórnendur og starfsmenn fræðsluþjónustu. Fræðslustjóri ræðir við hvern starfsmann fyrir sig.

Erfiðlega hefur gengið að innleiða Vinnustund í skólunum. Vegna þess hefur fræðslustjóri fengið athugasemdir frá launadeild um að starfsmenn skólanna séu ekki að skrá sig rétt inn í Vinnustund.

Kennslukvóta til grunnskóla er úthlutað einu sinni á ári og er það gert í samtali á milli fræðslustjóra, fjármálasérfræðings á fjölskyldusviði og skólastjóra. Sömu aðilar hafa nýlega setið fund með ráðuneytinu vegna úthlutunar fjármagns til grunnskóla og hafa áhuga á því að kynna sér líkön sem önnur sveitarfélög eru að nýta til úthlutunar.

Fræðslustjóri ásamt skólastjórum grunnskóla heimsótti fræðslusvið Reykjanessbæjar í byrjun maí (2023) í þeim tilgangi að kynna sér nýjar aðferðir til úthlutunar fjármagns sem og útfærslu Reykjanessbæjar á notkun Vinnustundar í grunnskólum.

Sveitarfélagið er ekki með sameiginlegan rafrænan aðgang fyrir alla starfsmenn sveitarfélagsins. Þegar þurft hefur að senda út sameiginleg skilaboð á alla starfsmenn er það gert með tölvupósti.

Fram kom í máli fræðslustjóra að nokkuð væri um að starfsmenn væru að flytjast til innan ráðhússins vegna plássleysis. Ráðgjafarnir eru tveir og þrír saman í rými. Telur hann að starfsmenn í ráðhúsinu gætu jafnvel verið meira saman í rými.

Æskulýðs- og íþróttamál

Undir æskulýðs- og íþróttamál heyrir málaflokkur 06-Æskulýðs- og íþróttamál.

Tafla 72: Rekstraryfirlit fyrir æskulýðs- og íþróttamál, í þúsundum króna

	2019	2020	2021	2022	Breyting			Mismunur	
					2020/2019	2021/2020	2022/2021	2022-2019	
Félags- og tómsundanevnd	1.139	1.130	1.324	1.321	-0,8%	17,2%	-0,3%	16,0%	182
Fristundapjónusta	14.549	22.388	23.140	24.941	53,9%	3,4%	7,8%	71,4%	10.391
Sumar T.Í.M.	14.354	19.062	18.633	26.509	32,8%	-2,2%	42,3%	84,7%	12.155
Vinnuskóli Skagafjarðar	12.039	17.736	15.019	15.472	47,3%	-15,3%	3,0%	28,5%	3.433
Atvinnuáttak 16+	3.243	1.747	1.408	3.988	-46,1%	-19,4%	183,4%	23,0%	745
Forvarnir	20	19	0		-6,9%	-100,0%		-100,0%	-20
Evrópuverkefni	0	0	0			-100,0%			0
Hús frítímans, félagsstarf - 13 ára	27.115	28.543	35.382	34.117	5,3%	24,0%	-3,6%	25,8%	7.002
Ýmsir styrkir og framlög til æskulýðsmála	793	826	693	1.103	4,1%	-16,1%	59,2%	39,1%	310
Íþróttahús Sauðárkróks	75.310	85.647	82.055	91.410	13,7%	-4,2%	11,4%	21,4%	16.100
Íþróttamiðstöð Varmahlíð	60.309	67.302	72.006	91.775	11,6%	7,0%	27,5%	52,2%	31.466
Sundlaug Sauðárkróks	71.125	95.579	109.504	119.009	34,4%	14,6%	8,7%	67,3%	47.884
Sundlaug Hofsósi	19.589	31.099	31.858	33.442	58,8%	2,4%	5,0%	70,7%	13.853
Sundlaug Sólgörðum	12.750	12.742	13.241	13.995	-0,1%	3,9%	5,7%	9,8%	1.245
Íþróttavöllur Sauðárkróki	20.060	18.495	19.897	29.243	-7,8%	7,6%	47,0%	45,8%	9.183
Íþróttavöllur Hofsósi	0	44	75	637		69,3%	748,1%		637
Aðrir íþróttavellir	18.413	12.975	14.474	15.620	-29,5%	11,6%	7,9%	-15,2%	-2.793
Skíðasvæði	21.507	26.404	22.899	23.264	22,8%	-13,3%	1,6%	8,2%	1.757
Ýmsir styrkir og framlög til íþróttamála	51.698	59.565	57.162	59.519	15,2%	-4,0%	4,1%	15,1%	7.821
ÆSKULÝÐS- OG ÍÞRÓTTAMÁL ALLS	424.014	501.305	518.773	585.366	18,2%	3,5%	12,8%	38,1%	161.353
Fjárhagsáætlun, fjárheimild	416.098	491.141	510.290	608.108	18,0%	3,9%	19,2%	46,1%	192.010
Fjárhagsáætlun - Æskulýðs- og íþróttamál alls	-7.915	-10.164	-8.483	22.742					

Heimild: Skagafjörður

Tafla 72 sýnir rekstraryfirlit fyrir æskulýðs- og íþróttamál.

Frá árinu 2019 til 2022 hafa útgjöld til æskulýðs- og íþróttamála aukist um 38%, eða um 161 millj. kr. Rekstur Sundlaugar á Sauðárkróki hækkaði um 48 millj. kr. á tímabilinu, eða um 67%, rekstur íþróttamiðstöðvar í Varmahlíð hækkaði um 31 millj. kr., eða 52%, íþróttahúss á Sauðárkróki um 16,1 millj. kr., eða um 21, og Sundlaugar á Hofsósi um 14 millj. kr., eða 71%.

Tafla 73: Fjöldi stöðugilda við æskulýðs- og íþróttamál

	2020	2021	2022	Hlutfallsleg breyting			Mismunur
				2021/2020	2022/2021	2022/2020	2022-2020
06090 Frístundapjónusta	1,00	1,00	1,00	0,0%	0,0%	0,0%	0,00
06220 Sumar T.Í.M.	1,45	1,54	1,25	6,1%	-19,3%	-14,4%	-0,21
06270 Vinnuskólinn	8,45	5,99	4,86	-29,1%	-18,9%	-42,5%	-3,59
06275 Atvinnuáttak 16+	0,43	0,30	0,57	-29,8%	91,0%	34,0%	0,15
06340 Hús frítímans	2,15	2,66	2,81	23,7%	5,8%	30,9%	0,66
06511 Íþróttahús Sauðárkróks	4,10	3,47	3,63	-15,3%	4,5%	-11,4%	-0,47
06519 Íþróttamiðstöð Varmahlíð	4,13	4,68	4,90	13,4%	4,8%	18,8%	0,78
06551 Sundlaug Sauðárkróks	4,91	5,57	5,52	13,3%	-0,8%	12,4%	0,61
06555 Sundlaug Hofsósi	3,84	4,16	3,86	8,3%	-7,2%	0,5%	0,02
06557 Sundlaug Sólgörðum	0,10	0,00	0,00	-100,0%		-100,0%	-0,10
06610 Íþróttavöllur Sauðárkróki	0,90	0,98	1,20	8,4%	23,0%	33,3%	0,30
Samtals	31,46	30,35	29,61	-3,5%	-2,4%	-5,9%	-1,85

Heimild: Skagafjörður

Tafla 73 sýnir fjölda stöðugilda vegna æskulýðs- og íþróttmála árin 2020 til 2022. Stöðugildum fjölgaði samtals um 2,52 stöðugildi hjá þeim stofnunum þar sem var fjölgun. En hjá þeim sem var fækkun var fækkunin samtals 4,37 stöðugildi. Þar munar mestu um fækkun stöðugilda í vinnuskólanum, eða um 3,59 stöðugildi. Að teknu tilliti til alls þessa var fækkun stöðugilda í æskulýðs- og íþróttamálum 1,85.

Frístundastjóri

Næsti yfirmaður frístundastjóra er sviðsstjóri fjölskyldusviðs. Undir frístundastjóra heyra æskulýðs- og íþróttamál og frístundir aldraðra.

Stofnanir sem heyra undir frístundastjóra eru sem hér segir:

Hús frítímans,
sundlaug, íþróttahús og íþróttavöllur á Sauðárkróki,
sundlaug og íþróttavöllur í Varmahlíð,
sundlaug og íþróttavöllur á Hofsósi

Í Húsi frítímans er verkefnastjóri frístunda en vakstjórar í sundlaugum sveitarfélagsins og húsverðir við íþróttahúsið á Sauðárkróki. Frístundastjóri fer því með mannaforræði vegna sundlauganna og íþróttahússins og Húss frítímans. Vegna þessa fyrirkomulags skipuleggur forstöðumaður vaktir þar sem það á við og einnig ef um forföll er að ræða leysir hann úr þeim. Almennu eru aðeins tveir á vakt þannig að það þarf alltaf að leysa forföll, ábyrgð færast ekki á aðra, eins og t.d. ef það væru 3-4 að vinna á vakt.

Hús frítímans er opið frá kl. 10:00 til kl. 22:00 fjóra daga vikunnar og til kl. 19:00 á fimmtudögum. Lokað er um helgar en hægt er að leigja húsnæðið fyrir viðburði.

Í Árvist við Árskóla er starfræktur heildagsskóli sem ætlaður er fyrir nemendur í 1. til 4. bekk en þar eru eingöngu nemendur í 1. og 2. bekk vegna þrengsla í skólahúsnæðinu að sögn frístundastjóra. Vegna þess fer fram heildagsskóli fyrir nemendur í 3. til 4. bekk í Húsi frítímans. Úrræðið í Húsi frítímans stendur foreldrum til boða að kostnaðarlausu. En greitt er fyrir börn í 1. og 2. bekk í Árvist.

Eldri borgarar koma á morgnana í Hús frítímans og þá fer fram m.a. morgunleikfimi o.fl. Öryrkjar og langveikir eru á miðvikudags- og föstudagsmorgnum milli kl. 10-12.

Hús frítímans er samnýtt þrjá daga vikunnar þegar eldri borgarar eru í föndri, spila o.s.frv. en þá eru einnig nemendur úr 3. til 4. bekk í heildagsskólanum. Að jafnaði eru 10 til 25 börn í heildagsskólanum í Húsi frítímans.

Stöðugildi við Hús frítímans eru 3,8 sem átta starfsmenn sinna. Verkefnastjórinn er í 100% stöðugildi aðrir í hluta af stöðugildi. Verkefnastjóri frístunda er í 50% starfi á móti 50% í Árvist.

Frístundastjóri rekur íþróttavellina og annast samskipti við íþróttafélög í Skagafirðinum. Íþróttavöllur er á Sauðárkróki, í Varmahlíð og á Hofsósi. Verktakar hafa séð um grasslátt

vallanna í Varmahlíð og á Hofsósi. Á sumrin hafa verið 2,75 stöðugildi til að sjá um völinn á Sauðárkróki og að auki nemendur úr vinnuskólanum.

Á sumrin veitir frístundastjóri vinnuskólanum og leikjanámskeiðum forstöðu. Hann sér um allar ráðningar o.s.frv. Frístundastjórinn kemur að auki oft að ýmsum upþákomum í sveitarfélaginu.

Verkefnastjóri Húss frítímans

Hús frítímans er miðstöð frístundastarfs allra íbúa sveitarfélagsins, óháð aldri og er til húsa að Sæmundargötu 7 á Sauðárkróki. Auk starfsemi í þágu eldri borgara, ungmenna og grunnskólabarna er húsið opið fyrir hvers konar félags- og menningarstarfsemi íbúa héraðsins. Í Húsi frítímans eru haldnir fundir hverskonar, haldnir eru tónleikar, opnar kóræfingar, fyrirlestrar, námskeið og leikæfingar svo nokkur dæmi séu nefnd. Áherslan er ekki síst á menningu og listir. Við skipulagningu dagskrár Húss frítímans er tekið mið af fjölskyldustefnu. Reynt er að flytja starfsemina framár á daginn og er markmiðið að börn yngri en ellefu áru séu ávallt búin klukkan fimm á daginn og geti notið samvista við foreldra sína eftir vinnu.

Frístundastrætó er í boði til að auðvelda öllum Skagfirðingum, hvar sem þeir búa í héraðinu, að taka þátt í starfinu í Húsi frítímans. Akstur Frístundastrætó er börnum og ungmennum í Skagafirði að kostnaðarlausu.

Hús frítímans heldur úti Facebook síðu þar sem best er að nálgast allar helstu upplýsingar um daglega starfsemi.

Á sumrin eru vinnuskólinn og Sumar-tím með aðstöðu í Húsi frítímans. Vinnuskólinn er fyrir unglunga á aldrinum 13-16 ára og Sumar-tím fyrir börn í 1.-4. bekk. Sumar-tím stendur fyrir tómstundir, íþróttir og menningu.

Frístundafulltrúi, sem er forstöðumaður Húss frítímans, er í 50% stöðugildi sem slíkur og í 50% stöðugildi sem forstöðumaður Árvistar, heildagsskóla við Árskóla. Þannig hefur forstöðumaðurinn tvo yfirmenn, annars vegar frístundastjóra og hins vegar skólastjóra Árskóla.

Forstöðumaðurinn er með skrifstofu í Húsi frítímans. Hann byrjar vinnudaginn þar á morgnana og undirbýr daginn fyrir heildagsskólann og í Húsi frítímans.

Í Húsi frítímans er annar starfsmaður í 95% stöðugildi.

Félag eldri borgara annast sjálfir dagskrá fyrir eldri borgara.

Forstöðumaðurinn sér einnig um félagstarf á Hofsósi einu sinni í viku og annan hvern fimmtudag í Varmahlíð fyrir nemendur þar.

Lengd viðvera fyrir fatlaða nemendur er í Húsi frítímans. Um er að ræða einnig nemendur úr Fjölbautaskóla Norðurlands vestra. Eins og staðan er núna eru þessir nemendur í sama rými og nemendur í þriðja og fjórða bekk sem eru í frístund.

Starfsemi Árvistar er frá kl. 13:10 til 16:10. Starfsmenn ljúka störfum kl. 16:15 nema einn sem er til 16:30 vegna nemenda sem fá lengri viðveru.

Að sögn forstöðumannsins eru að jafnaði 12 til 13 nemendur á hvern starfsmann í fyrsta og öðrum bekk. Nokkrir nemendur þurfa auk þess viðbótar starfsmann.

15 til 17 nemendur eru á hvern starfsmann í heildagsskólanum sem fram fer í Húsi frítímans.

Veturinn 2022/2023 voru níu starfsmenn í Húsi frítímans sem hver var í 37 til 42% starfshlutfalli. Tveir starfsmenn voru í 100% stöðugildi hvor, samnýttir með skólanum.

Fram komi í máli forstöðumannsins að það færi betur á því að vera með fleiri starfsmenn samnýtta með skólanum. Þannig að starfsmönnum byðist 100% stöðugildi í staðinn fyrir hlutastarf. Með því væri hægt að fá meiri festu í starfið. Erfitt er að fá fólk til að vinna í hlutastörfum.

Æfingar hjá Tindastóli byrja að jafnaði kl. 13:00. Nemendur í fyrsta til fjórða bekk í Árskóla hafa allir lokið æfingum kl. 16:00 eða fyrr.

Nemendur í fyrsta og öðrum bekk eru í frístund í Árskóla. Vegna þrengsla eru nemendur í þriðja og fjórða bekk í frístund í Húsi frítímans. Ekki er greitt gjald fyrir frístund fyrir nemendur í þriðja og fjórða bekk. Þeir nemendur koma með sitt nesti.

Vinnudagar HLH og Fjölskyldusviðs Skagafjarðar

Þann 31. maí og 1. júní voru haldnir vinnudagar Fjölskyldusviðs Skagafjarðar. Markmið vinnudaganna var ná fram sameiginlegri sýn og teikna upp drög að verkferlum og aðgerðaáætlun fyrir samþætta þjónustu í þágu farsældar barna í Skagafirði.

Þátttakendur voru félags-, frístunda-, og fræðslustjóri Skagafjarðar, starfsfólk í barnavernd, tengiliður farsældar, ráðgjafi í málefnum fatlaðs fólks, forstöðumaður í stuðnings- og stoðþjónustu, sérfræðingur á fjölskyldusviði, deildarstjóri sérkennslu í Árskóla, verkefnisstjóri námsaðlögunar í Ársölum, talmeinafræðingur, sálfræðingur, sviðsstjóri og sveitarstjóri.

Vinnudagarnir voru byggðir upp með blöndu af umræðum, verkefnavinnu og kynningum. Þátttakendur unnu nokkur verkefni og fengu kynningu á reynslu Akraneskaupstaðar af innleiðingu á barnvænu samfélagi frá verkefnastjóranum Sólveigu Sigurðardóttur og sviðsstjóra velferðar- og mannréttindasviðs Hildigunni Árnadóttur.

Helstu niðurstöður vinnudagsins eru hér meðfylgjandi. Þátttakendum var skipt í þrjá hópa við vinnslu verkefna.

Fyrsta verkefnið var þrjúþætt en þar áttu þátttakendur að ræða um þá styrkleika, áskoranir og ávinning af því að innleiða verklag í sveitarfélaginu sem tryggir samþætta þjónustu í þágu farsældar barna.

Mynd 42: Styrkleikar sveitarfélagsins við að innleiða samþætta þjónustu í þágu barna

Hvaða **styrkleikar** (mannauður, fjármunir, aðbúnaður, samskipti, skipulag osfrv.) gera okkur vel í stakk búin að innleiða verklag í sveitarfélaginu Skagafirði sem tryggir samþætta þjónustu í þágu farsældar barna í Skagafirði?

Mannauður

- Mikill mannauður
- Hátt menntunarstig
- Breiður hópur fagaðila í öllum starfseiningum
- Fjölbreytt og mikil reynsla

Ferlar

- Gott samstarf
- Umbótavilji
- Stuttar boðleiðir

Þjónusta

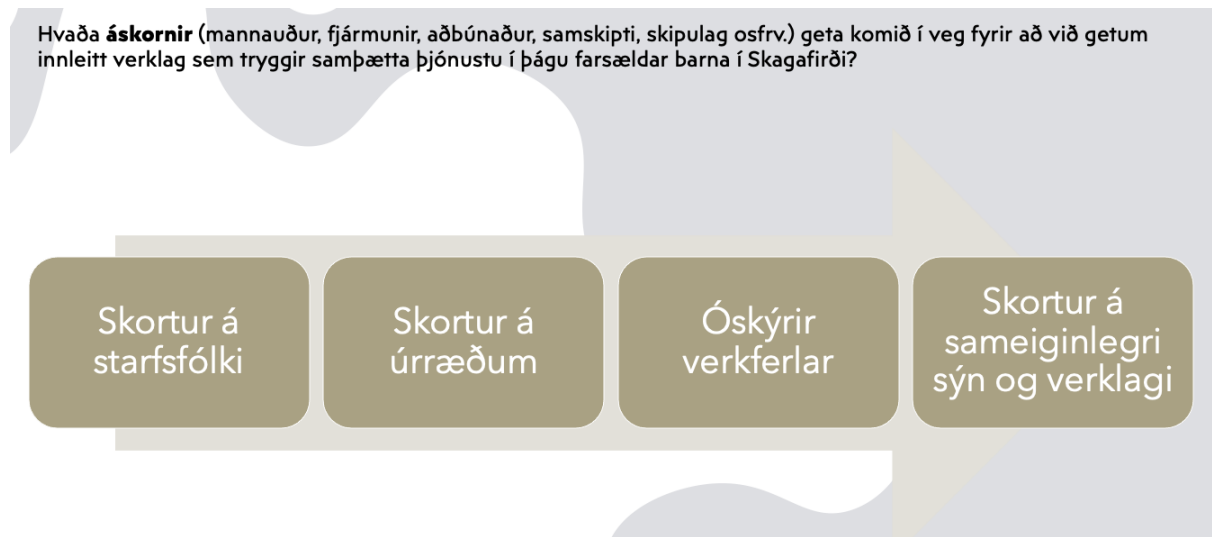
- Góður grunnur að skipulagi
- Góð þjónusta

Á mynd 42 má sjá samantekt á styrkleikum sveitarfélagsins þegar kemur að því að innleiða samþætta þjónustu í þágu farsældar barna. Styrkleikunum má skipta í þrjár stoðir: mannauð ferla og þjónustu. Myndin var tekin saman af skýrsluhöfundum.

Umræður þátttakenda leiddu í ljós að til staðar er góður grunnur til innleiðingar á verkferlum sem munu skila aukinni farsæld í þágu barna í Skagafirði. Það er mikilvægt að hlúa vel að stoðunum og tryggja að til staðar sé mannauður og verklag sem skila framúrskarandi þjónustu fyrir börn og fjölskyldur þeirra.

Að mati þátttakenda eru áskoranir vegna innleiðingar á verklagi sem tryggja á samþætta þjónustu í þágu farsældar barna skortur á starfsfólki, úrræðum, óskýrir verkferlar og skortur á sameiginlegri sýn og verklagi t.d. milli starfsfólks í fræðslu- og félagsþjónustu.

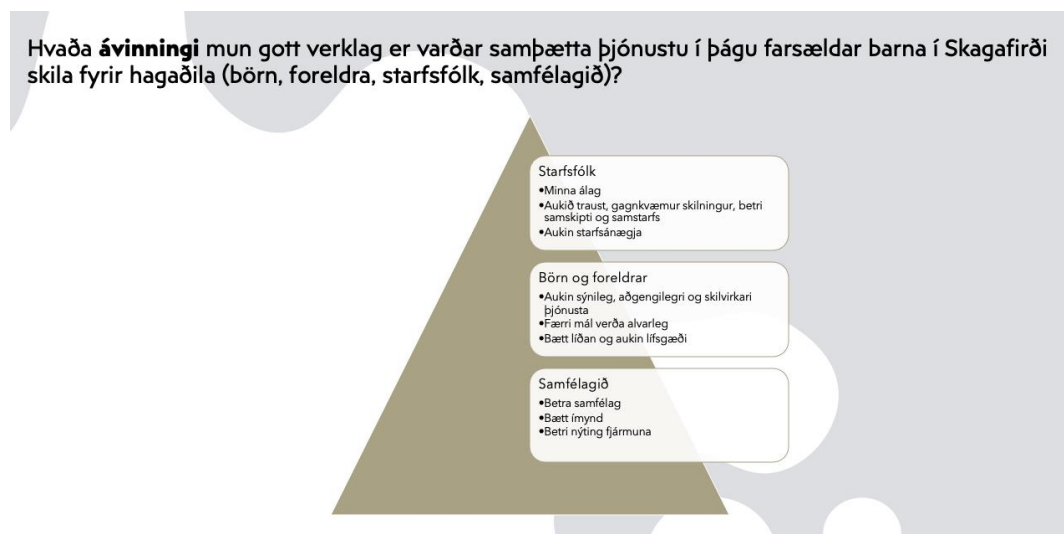
Mynd 43: Áskoranir sem gætu komið í veg fyrir verklag sem tryggir samþætta þjónustu í þágu barna



Mynd 43 sýnir þær áskoranir sem gætu komið í veg fyrir að sveitarfélagið geti innleitt verklag sem tryggir samþætta þjónustu í þágu farsældar barna í Skagafirði. Mynd var tekin saman af skýrsluhöfundum.

Almenn samstaða var meðal þátttakenda um að innleiðing á verklagi vegna samþættrar þjónustu í þágu farsældar barna í Skagafirði myndi skila miklum ávinningi fyrir alla hagaðila. Gangi innleiðing á farsæld vel muni það skila sér í minna álagi á starfsfólk þegar til lengri tíma er litið, traust muni aukast, samskipti og samstarf milli starfsfólks verða betra sem mun skila sér í aukinni starfsánægju.

Mynd 44: Ávinningur sem gott verklag er varðar samþætta þjónustu í þágu farsældar barna getur skilað til hagaðila.



Mynd 44 sýnir hvaða ávinningi mun gott verklag er varðar samþætta þjónustu í þágu farsældar barna í Skagafirði skila fyrir hagaðila. Myndin var tekin saman af skýrsluhöfundum.

Ávinningur fyrir börn og foreldra er aukin, sýnileg, aðgengileg og skilvirkari þjónusta sem mun skil sér í færri alvarlegum málum, bættri líðan og auknum lífsgæðum þeirra.

Ávinningurinn fyrir samfélagið í heild er að mati þátttakenda ótvíræður og skilar sér í betra samfélagi, bættri ímynd sveitarfélagsins og betri nýtingu fjármuna.

Þátttakendur unnu einnig nokkur „mál“ í formi raunhæfra verkefna sem ætlað var að hefja samtal og leggja grunn að sameiginlegri sýn á verklag þegar kemur að samþættri þjónustu í þágu farsældar barna. Vinnsla málanna gekk almennt vel og segja má að vinnudagarnir hafi skilað mjög góðum grunni að næstu skrefum í innleiðingu á farsæld barna í Skagafirði.

Það er mat ráðgjafa HLH að næstu skref séu eftirfarandi:

1. Innleiðing á nýju skipulagi fjölskyldusviðs með áherslu á samstarf og samþættingu í þágu farsældar.
2. Skapa þarf samstarfsvettvang þeirra sem eru leiðandi í daglegri úrvinnslu mála (tengiliðir, málstjórar). Samstarfsvettvangurinn hefur það að megin markmiði að skapa áframhaldandi uppbyggingu á sameiginlegri sýn og kortleggja ferla sem tryggja skilvirkni í þjónustu og auka ánægju starfsfólks.
3. Gæta þess að störf og verkefni tengiliða og málstjóra á grunni laga nr. 86/2021 uppfylli skilyrði reglugerðar nr. 1180/2022 um tengiliði og málstjóra samþættingar þjónustu í þágu farsældar barna.

Sundlaugar Skagafjarðar

Sundlaugin á Hofsósi

Við sundlaugina á Hofsósi eru 3,2 stöðugildi yfir veturinn en á sumrin eru stöðugildin 8,18 í jún.-júl. og 7,28 í ágúst. Yfir veturinn hefur sundlaugin verið opin frá kl. 7:00 til 13:00 og kl. 17:00 til 20:00 mánudaga til föstudaga. Á laugardögum og sunnudögum er sundlaugin opin frá kl. 11:00 til 16:00. Yfir sumarmánuðina er sundlaugin opin frá kl. 9-21 að jafnaði í 12 vikur á sumrin, t.d. frá 5. júní-27. ágúst í sumar (2023).

Yfir vetrarmánuðina er einn starfsmaður á morgunvakt milli kl. 6:45-13:30 (laugin opin 07:00-13:00) og svo tveir á vakt milli kl. 16:45-20:45 (laugin opin 17-20). Það fyrirkomulag að hafa aðeins einn starfsmann á vakt á morgnana sleppur þar sem aðsókn er ekki mikil og yfirsýn yfir laugarsvæðið er góð úr afgreiðslu. Samkomulag er milli laugar og grunnskólans að starfsmaður sem fylgi börnunum sé til móts við starfsmann laugarinnar er kemur að klefagæslu á meðan sundkennsla fer fram.



Skólasund fór fram s.l. vetur sem hér segir:

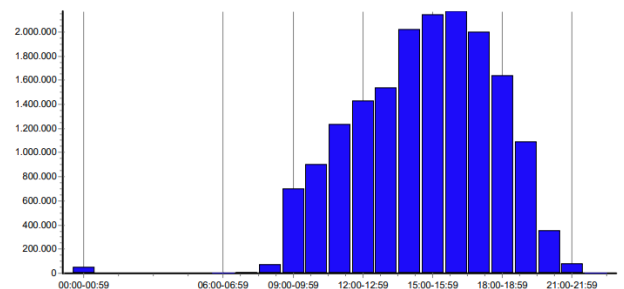
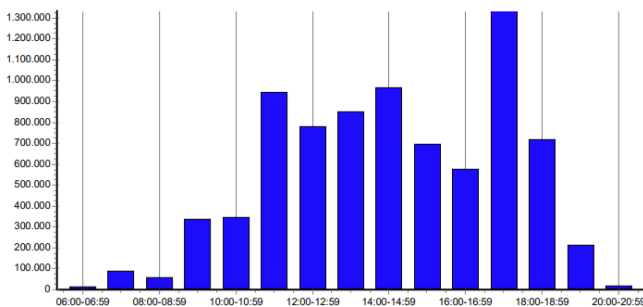
- ✓ Miðvikudaga þrjú hópar:
kl. 8.50 - 9.50
kl. 10.10 - 11.10
kl. 11.25 - 12.25
- ✓ Fimmtudaga tveir hópar:
kl. 10.10 - 11.10
kl. 11.25 - 12.25
- ✓ Föstudaga tveir hópar:
kl. 10.10 - 11.10
kl. 11.25 - 12.25

Varðandi viðgerðir í sundlauginni þá ganga þær að jafnaði hægt. Meðfylgjandi mynd var tekin í október 2022 af handriði við sundlaugarbakkan. Vantar hitt handriðið.

Mynd 45: Tímasetning á innkomu tekna við Sundlaugina á Hofsósi

Tímabil : 1.9.2021 - 31.5.2022		Kassi/hópur: 1 - Kassi 1				HBI.IS
Samtölur	Virkir kassar	Færslur	Fjöldi vara	Meðalfj. í sölu	Heildarsala	% af upph.
06:00-06:59	1	18	32,00	1,78	12.175	0,15 %
07:00-07:59	1	175	261,00	1,49	87.590	1,10 %
08:00-08:59	1	62	107,00	1,73	58.915	0,74 %
09:00-09:59	1	162	295,00	1,82	337.505	4,25 %
10:00-10:59	1	219	475,00	2,17	347.140	4,37 %
11:00-11:59	1	455	925,00	2,03	945.630	11,90 %
12:00-12:59	1	428	875,00	2,04	779.805	9,81 %
13:00-13:59	1	464	1.027,00	2,21	851.810	10,72 %
14:00-14:59	1	542	1.106,00	2,04	966.495	12,16 %
15:00-15:59	1	390	864,00	2,22	695.375	8,75 %
16:00-16:59	1	367	708,00	1,93	577.710	7,27 %
17:00-17:59	1	693	1.406,00	2,03	1.334.530	16,79 %
18:00-18:59	1	414	754,00	1,82	720.280	9,06 %
19:00-19:59	1	183	331,00	1,81	213.190	2,68 %
20:00-20:59	1	30	52,00	1,73	18.920	0,24 %
Samtölur	4.602	9.218,00	2,00	7.947.070	100 %	

Tímabil : 1.6.2022 - 31.8.2022		Kassi/hópur: 1 - Kassi 1				HBI.IS
Samtölur	Virkir kassar	Færslur	Fjöldi vara	Meðalfj. í sölu	Heildarsala	% af upph.
00:00-00:59	1	1	3,00	3,00	47.458	0,27 %
06:00-06:59	1	1	1,00	1,00	325	0,00 %
07:00-07:59	1	5	7,00	1,40	3.805	0,02 %
08:00-08:59	1	74	130,00	1,76	68.780	0,39 %
09:00-09:59	1	370	781,00	2,11	699.435	4,02 %
10:00-10:59	1	450	1.018,00	2,26	899.160	5,16 %
11:00-11:59	1	602	1.422,00	2,36	1.235.600	7,09 %
12:00-12:59	1	755	1.689,00	2,24	1.425.845	8,19 %
13:00-13:59	1	775	1.836,00	2,37	1.537.140	8,83 %
14:00-14:59	1	1.031	2.407,00	2,33	2.020.580	11,60 %
15:00-15:59	1	1.096	2.563,00	2,34	2.142.640	12,30 %
16:00-16:59	1	1.113	2.631,00	2,36	2.172.340	12,47 %
17:00-17:59	1	1.114	2.467,00	2,21	1.997.606	11,47 %
18:00-18:59	1	840	1.903,00	2,27	1.640.745	9,42 %
19:00-19:59	1	582	1.285,00	2,21	1.089.920	6,26 %
20:00-20:59	1	247	492,00	1,99	353.440	2,03 %
21:00-21:59	1	44	99,00	2,25	77.558	0,45 %
22:00-22:59	1	6	8,00	1,33	3.590	0,02 %
Samtölur	9.106	20.742,00	2,28	17.415.967	100 %	



Heimild: Skagafjörður

Mynd 45 sýnir á hvaða tíma dagsins tekjur Sundlaugarinnar á Hofsósi koma inn.

Eins og myndin sýnir var lítil sala fyrir kl. 11:00 frá 1. september 2021 til 31. maí 2022, eða einungis 10,6% af heildartekjum á þessum tíma. Á sama hátt var lítil sala fyrir kl. 9:00 á tímabilinu 1. júní til 31. ágúst 2022, eða einungis 0,7% af heildartekjum á þessum tíma.

Ætla má að þetta varpi nokkru ljósi á fjölda þeirra sem koma í sundlaugina.

Tafla 74: Rekstraryfirlit fyrir Sundlaugina á Hofsósi í þúsundum króna

	2019	2020	2021	2022	Breyting				Mismunur
					2020/2019	2021/2020	2022/2021	2022/2019	2022-2019
Afskrifaðar taparðar kröfur - eignatekjur		290		-98		-100,0%			-98
IF - Þjónusta	-52				-100,0%			-100,0%	52
IF - afnot skóla	-1.269	-1.320	-1.353	-1.394	4,0%	2,5%	3,0%	9,8%	-125
Aðrar tekjur			-1.130						0
Seldar vörur og önnur sala	-3.680	-2.424	-2.781	-3.231	-34,1%	14,8%	16,2%	-12,2%	449
Aðgangseyrir	-28.270	-19.116	-20.745	-21.999	-32,4%	8,5%	6,0%	-22,2%	6.270
Niðurg. aðgangseyrir	-679	-446	-573	-724	-34,3%	28,3%	26,5%	6,7%	-45
Tekjur samtals	-33.950	-23.016	-26.581	-27.446	-32,2%	15,5%	3,3%	-19,2%	6.504
Mánaðarlaun	18.323	20.483	23.063	23.613	11,8%	12,6%	2,4%	28,9%	5.289
Yfirvinna	8.785	7.903	6.535	6.815	-10,0%	-17,3%	4,3%	-22,4%	-1.969
Álagsgreiðslur	3.977	4.558	6.092	6.582	14,6%	33,7%	8,0%	65,5%	2.605
Áfallið orlof	40	106	842	-480	165,9%	696,3%	-157,0%	-1307,5%	-520
Launatengd gjöld	7.401	8.408	9.179	9.102	13,6%	9,2%	-0,8%	23,0%	1.702
Matar-, kaffi- og fæðiskostnaður	619	705	539	550	14,0%	-23,5%	2,0%	-11,1%	-69
Launagjöld samtals	39.144	42.164	46.251	46.182	7,7%	9,7%	-0,1%	18,0%	7.038
Hreinlætisvörur	2.082	1.227	968	2.089	-41,1%	-21,1%	115,8%	0,3%	7
Endursöluvörur - vörukaup	1.687	1.042	1.459	1.269	-38,2%	40,1%	-13,0%	-24,8%	-418
Vinnufatnaður				7					7
Rafmagn	1.823	2.070	1.764	1.903	13,6%	-14,8%	7,9%	4,4%	81
Heitt vatn	1.119	973	830	1.062	-13,1%	-14,7%	28,0%	-5,1%	-57
Kalt vatn	702	624	314	608	-11,1%	-49,7%	93,8%	-13,4%	-94
Önnur vörukaup	1.431	212	887	792	-85,2%	318,0%	-10,6%	-44,6%	-638
Vörukaup samtals	8.843	6.148	6.222	7.731	-30,5%	1,2%	24,3%	-12,6%	-1.112
Internettengingar oþh.	673	725	599	630	7,7%	-17,4%	5,2%	-6,4%	-43
IF - húsaleiga	3.241	3.324	3.440	4.357	2,6%	3,5%	26,6%	34,4%	1.116
Önnur þjónustukaup	1.286	1.446	1.593	1.756	12,5%	10,2%	10,2%	36,6%	471
Þjónustukaup samtals	5.200	5.495	5.632	6.743	5,7%	2,5%	19,7%	29,7%	1.543
Fjármagnsgjöld og skattur	352	308	335	232	-12,4%	8,6%	-30,7%	-34,0%	-120
Samtals gjöld	53.539	54.116	58.440	60.888	1,1%	8,0%	4,2%	13,7%	7.349
Rekstrarniðurstaða	19.589	31.099	31.858	33.442	58,8%	2,4%	5,0%	70,7%	13.853
Fjárhagsáætlun, fjárheimild	12.095	25.573	28.002	37.041	111,4%	9,5%	32,3%	206,2%	24.946
Fjárhagsáætlun - rekstrarniðurstaða	-7.494	-5.526	-3.856	3.599					
Yfirvinna sem hlutfall af mánaðarlaunum	47,9%	38,6%	28,3%	28,9%					
Álagsgreiðslur sem hlutfall af mánaðarlalunum	21,7%	22,3%	26,4%	27,9%					
Vörusala - endursöluvörur (vörukakup)	1.993	1.382	1.322	1.962					

Heimild: Skagafjörður

Tafla 74 sýnir rekstraryfirlit fyrir Sundlaugina á Hofsósi.

Rekstrargjöldin hækka um 7,3 millj. kr. á milli áráanna 2019 og 2022, eða um 13,7%.

Vakin er athygli á háu hlutfalli yfirvinnu af mánaðarlaunum. Hlutfallið var 28,9% árið 2022 en hafði lækkað frá árinu 2019 þegar það var 47,9%.

Sundlaugin og íþróttahúsið Varmahlíð

Við sundlaugin og íþróttahúsið í Varmahlíð eru 4,57 stöðugildi yfir veturinn en á sumrin eru 6,57 stöðugildi. Yfir veturinn hefur sundlaugin verið opin frá kl. 8:00 til 21:00 mánudaga til fimmtudaga en á föstudögum frá kl. 8:00 til 14:00. Á laugardögum og sunnudögum er sundlaugin opin frá kl. 10:00 til 16:00. Yfir sumarmánuðina er sundlaugin opin frá kl. 07:00-21:00 mán.-fös. og 10:00-17:00 lau.-sun.

Tveir starfsmenn eru á vakt, jafnt að sumri sem vetri. Vissulega er aðsókn í sund mun meiri á sumrin og því mega þeir alls ekki vera færri en á veturna eru svo á móti skólaíþróttir og skólasund þar sem þarf að sinna klefagæslu að sögn frístundastjóra.

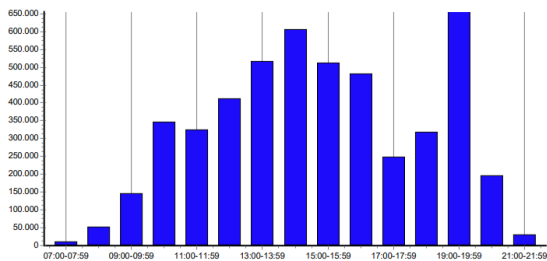
Skólasund og íþróttir fara fram sem hér segir veturinn 2023/2024:

Mánudaga frá kl. 9:15 til 14:10
 Þriðjudaga frá kl. 8:15 til 11:30
 Miðvikudaga frá kl. 9:15 til 11:30
 Fimmtudaga frá kl. 8:15 til 13:20
 Föstudaga frá kl. 8:15 til 12:40

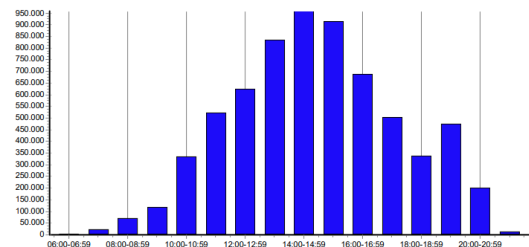
Alla dagana er hlé á milli sumra kennslutíma.

Mynd 46: Tímasetning á innkomu tekna við Sundlaugina í Varmahlíð

Búð : Íþróttamiðstöðin í Varmahlíðkeri : 100 - Verslunarstjóri						
Tímabil : 1.9.2021 - 31.5.2022 Kassi/hópur: 1 - Kassi 1						
Samtölur	Virkir kassar	Færslur	Fjöldi vara	Meðalfj. löðu	Heildarsala	% af upph.
07:00-07:59	1	25	30,00	1,20	10.795	0,22 %
08:00-08:59	1	124	154,00	1,24	53.000	1,09 %
09:00-09:59	1	119	292,00	2,45	145.740	3,00 %
10:00-10:59	1	291	499,00	1,71	345.655	7,12 %
11:00-11:59	1	244	457,00	1,87	325.595	6,70 %
12:00-12:59	1	442	765,00	1,73	410.975	8,46 %
13:00-13:59	1	503	944,00	1,88	516.850	10,64 %
14:00-14:59	1	555	1.053,00	1,90	605.620	12,47 %
15:00-15:59	1	380	735,00	1,93	512.770	10,56 %
16:00-16:59	1	493	804,00	1,63	481.464	9,91 %
17:00-17:59	1	306	481,00	1,57	248.475	5,12 %
18:00-18:59	1	408	658,00	1,61	318.625	6,56 %
19:00-19:59	1	454	671,00	1,48	656.025	13,51 %
20:00-20:59	1	143	288,00	2,01	195.383	4,02 %
21:00-21:59	1	17	27,00	1,59	30.090	0,62 %
		4.504	7.858,00	1,74	4.857.062	100 %



Búð : Íþróttamiðstöðin í Varmahlíðkeri : 100 - Verslunarstjóri						
Tímabil : 1.6.2022 - 31.8.2022 Kassi/hópur: 1 - Kassi 1						
Samtölur	Virkir kassar	Færslur	Fjöldi vara	Meðalfj. löðu	Heildarsala	% af upph.
06:00-06:59	1	1	9,00	9,00	2.300	0,03 %
07:00-07:59	1	32	44,00	1,38	22.645	0,34 %
08:00-08:59	1	71	99,00	1,39	70.130	1,06 %
09:00-09:59	1	129	205,00	1,59	118.965	1,80 %
10:00-10:59	1	274	575,00	2,10	335.890	5,08 %
11:00-11:59	1	329	789,00	2,40	521.345	7,88 %
12:00-12:59	1	436	926,00	2,12	623.008	9,41 %
13:00-13:59	1	552	1.316,00	2,38	833.125	12,59 %
14:00-14:59	1	619	1.526,00	2,47	958.335	14,48 %
15:00-15:59	1	617	1.463,00	2,37	914.870	13,82 %
16:00-16:59	1	510	1.133,00	2,22	688.510	10,40 %
17:00-17:59	1	358	782,00	2,18	501.770	7,58 %
18:00-18:59	1	215	474,00	2,20	337.925	5,11 %
19:00-19:59	1	265	546,00	2,06	474.710	7,17 %
20:00-20:59	1	107	236,00	2,21	201.850	3,05 %
21:00-21:59	1	12	34,00	2,83	12.750	0,19 %
		4.527	10.157,00	2,24	6.618.128	100 %



Heimild: Skagafjörður

Mynd 46 sýnir á hvaða tíma dagsins tekjur Sundlaugarinnar í Varmahlíð koma inn.

Eins og myndin sýnir var ekki mikil sala fram undir hádegi frá 1. september 2021 til 31. maí 2022. Á sama hátt var lítil sala fram undir hádegi á tímabilinu 1. júní til 31. ágúst 2022.

Á sama hátt er ekki mikil sala síðustu klukkustundirnar sem opið var.

Ætla má að þetta varpi nokkru ljósi á fjölda þeirra sem koma í sundlaugina.

Tafla 75: Rekstraryfirlit fyrir íþróttamiðstöð Varmahlíð, í þúsundum króna

	2019	2020	2021	2022	Breyting				Mismunur
					2020/2019	2021/2020	2022/2021	2022/2019	2022-2019
Hlutdeild Akrahrepps	-6.672	-9.461	-9.990	-4.092	41,8%	5,6%	-59,0%	-38,7%	2.580
Húsaleiga	-528	-380	-520	-497	-28,1%	36,8%	-4,5%	-6,0%	31
Leiga á sal	-374	-70		0	-81,2%	-100,0%		-100,0%	374
IF - Þjónusta	-78	-13	-68	-42	-82,9%	412,2%	-37,9%	-45,7%	36
IF - afnot íþróttafélaganna	-4.418	-5.000	-5.125	-5.290	13,2%	2,5%	3,2%	19,7%	-872
IF - afnot skóla	-3.530	-4.000	-4.100	-4.233	13,3%	2,5%	3,2%	19,9%	-703
Aðrar tekjur	-1.541	-101	-1	-1	-93,4%	-99,5%	3,6%	-100,0%	1.541
Seldar vörur	0	-1.005	-1.565	-1.697		55,8%	8,4%		-1.697
Aðgangseyrir	-8.976	-7.126	-8.049	-8.446	-20,6%	12,9%	4,9%	-5,9%	529
Niðurg. aðgangseyrir	-1.535	-1.184	-1.410	-1.567	-22,9%	19,1%	11,2%	2,1%	-32
Tekjur samtals	-27.652	-28.340	-30.827	-25.865	2,5%	8,8%	-16,1%	-6,5%	1.786
Mánaðarlaun	18.164	21.297	25.806	28.771	17,2%	21,2%	11,5%	58,4%	10.607
Yfirvinna	6.399	6.699	5.197	3.722	4,7%	-22,4%	-28,4%	-41,8%	-2.677
Álagsgreiðslur	2.791	3.281	5.415	6.633	17,6%	65,0%	22,5%	137,6%	3.842
Áfallið orlof	135	338	496	391	150,5%	46,6%	-21,3%	189,2%	255
Launatengd gjöld	6.435	7.654	8.788	9.619	19,0%	14,8%	9,5%	49,5%	3.184
Matar-, kaffi- og fæðiskostnaður	347	594	730	795	71,1%	22,8%	8,9%	128,9%	448
Launagjöld samtals	34.271	39.864	46.432	49.930	16,3%	16,5%	7,5%	45,7%	15.659
Hreinlætisvörur	2.725	2.749	2.580	3.002	0,9%	-6,2%	16,4%	10,1%	277
Endursöluvörur - vörukaup	1.360	719	1.064	1.095	-47,1%	47,9%	2,9%	-19,5%	-265
Vinnufatnaður	19	109	94	138	458,9%	-14,1%	47,0%	606,0%	118
Rafmagn	2.133	2.722	2.122	2.604	27,6%	-22,1%	22,7%	22,0%	470
Heitt vatn	0	-12		999		-100,0%			999
Kalt vatn	204	173	128	148	-15,5%	-26,1%	16,3%	-27,4%	-56
Önnur vörukaup	1.357	1.990	759	1.312	46,6%	-61,9%	72,9%	-3,4%	-45
Vörukaup samtals	7.799	8.450	6.745	9.297	8,3%	-20,2%	37,8%	19,2%	1.497
Internettengingar oph.	369	563	615	677	52,8%	9,1%	10,1%	83,6%	308
IF - húsaleiga	43.930	44.952	46.525	51.653	2,3%	3,5%	11,0%	17,6%	7.723
Önnur þjónustukaup	1.380	1.608	2.304	1.903	16,5%	43,2%	-17,4%	37,9%	523
Þjónustukaup samtals	45.678	47.124	49.444	54.233	3,2%	4,9%	9,7%	18,7%	8.554
Fjármagnsgjöld og styrkir	212	204	212	4.181	-3,5%	3,7%	1874,1%	1875,2%	3.969
Samtals gjöld	87.961	95.642	102.833	117.640	8,7%	7,5%	14,4%	33,7%	29.680
Rekstramiðurstaða	60.309	67.302	72.006	91.775	11,6%	7,0%	27,5%	52,2%	31.466
Fjárhagsáætlun, fjárheimild	61.944	70.106	71.192	102.289	13,2%	1,5%	43,7%	65,1%	40.345
Fjárhagsáætlun - rekstramiðurstaða	1.635	2.804	-814	10.515					
Yfirvinna sem hlutfall af mánaðarlaunum	35,2%	31,5%	20,1%	12,9%					
Álagsgreiðslur sem hlutfall af mánaðarlunum	15,4%	15,4%	21,0%	23,1%					
Vörusala - endursöluvörur (vörukakup)	-1.360	285	501	602					

Heimild: Skagafjörður

Tafla 75 sýnir rekstrarútgjöld fyrir íþróttamiðstöð Varmahlíð.

Eins og fram kemur í töflunni hækka gjöldin um 29,7 millj. kr. á milli árána 2019 og 2022, eða um 34%, sem er nokkuð mikil hækking á þessu tímabili. Vísitala launa starfsmanna sveitarfélaga hækkaði um 33,9% á milli árána 2019 og 2022. Á milli þessara ára hækkuðu launagjöldin um 15,7 millj. kr., eða um 45,7% til samanburðar. Yfirvinna sem hlutfall af mánaðarlaunum fer lækkandi og lækkar einnig í krónum talið. Hins vegar hækka álagsgreiðslur nokkuð og þá sérstaklega árið 2022. Þær rúmlega tvöfaldast frá árinu 2019 til 2022. Hér er líklega um að ræða áhrif kjarasamninga sem gerðir voru á tímabilinu.

Á milli árána 2019 og 2022 hækkaði ársmeðaltal vísitölu neysliverðs um 16,3%. Til samanburðar hækkuðu vörukaup um 19,2% og þjónustukaup um 18,7%, eða hlutfallslega meira en vísitala neysliverðs hækkaði.

Árið 2019 voru engar tekjur færðar vegna sölu á vörum. Hin árin var afgangur af vörusölu. Á tímabilinu lækkar aðgangseyrir í sundlaugina. Innan tímabilsins er hann ýmist að lækka eða hækka á milli ára.

Árin 2019 og 2022 voru rekstrargjöld hærrí en fjárhagsáætlun sagði til um en lægri árin 2020 og 2021.

Sundlaugin á Sauðárkróki

Við sundlaugina á Sauðárkróki eru 5,27 stöðugildi yfir veturinn en á sumrin eru 7,63 stöðugildi í júní og ágúst en 8,13 í júlí. Yfir veturinn hefur sundlaugin verið opin frá kl. 6:50 til 20:30 mánudaga til fimmtudaga en á föstudögum frá kl. 8:00 til 20:00. Á laugardögum er sundlaugin opin frá kl. 10:00 til 17:00 og á sunnudögum frá kl. 10:00 til 15:00. Yfir sumarmánuðina er sundlaugin opin frá kl. 06:50-21:00 mán.-fös. og 10:00-17:00 lau.-sun.

Tveir starfsmenn eru á vakt jafnt á sumrin sem á veturna. Sundlaugin er opin almenningi á meðan á skólasundi stendur. Vegna þess hafa komið upp tilvik þar sem báðir starfsmenn á vakt hafa þurft að sinna klefavörslu á sama tíma og gestir eru í sundlauginni. Einnig hafa komið upp slík tilvik þegar skólaliðar hafa verið að bíða eftir nemendum í sundkennslu. Kemur til greina að hafa lokað á meðan sundkennsla fer fram og/eða að skólaliðar sinni klefavörslu á meðan þeir bíða eftir nemendum þegar því verður við komið?

Skólasund fer fram sem hér segir veturinn 2023/2024:

Mánudaga frá kl. 8:50 til 14:00

Þriðjudaga frá kl. 8:50 til 14:00

Miðvikudaga frá kl. 10:00 til 14:30

Fimmtudaga frá kl. 8:50 til 13:10

Föstudaga frá kl. 8:50 til 14:00

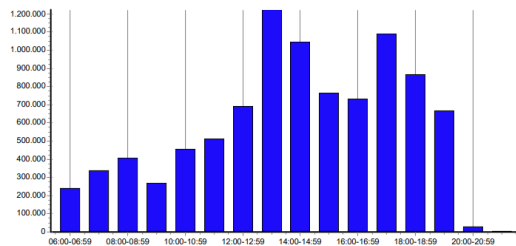
Alla dagana er hlé á milli sumra kennslutíma.

Mynd 47: Tímasetning á innkomu tekna við Sundlaugina á Sauðárkróki

Búð : Sundlaug Sauðárkróks Gjaldkeri : 100 - Verslunarstjóri
Tímabil : 1.9.2021 - 31.5.2022 Kassi/hópur: 1 - Kassi 1



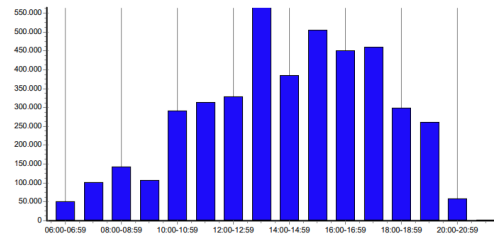
Samtölur	Virkir kassar	Færslur	Fjöldi vara	Meðalfj. í sölu	Heildarsala	% af upph.
06:00-06:59	1	295	385,00	1,31	239.225	2,57 %
07:00-07:59	1	410	465,00	1,13	336.660	3,61 %
08:00-08:59	1	448	583,00	1,30	405.900	4,35 %
09:00-09:59	1	232	268,00	1,16	266.560	2,86 %
10:00-10:59	1	591	827,00	1,40	456.515	4,90 %
11:00-11:59	1	530	834,00	1,57	511.565	5,49 %
12:00-12:59	1	444	661,00	1,49	690.160	7,40 %
13:00-13:59	1	612	886,00	1,45	1.223.040	13,12 %
14:00-14:59	1	707	1.035,00	1,46	1.042.555	11,18 %
15:00-15:59	1	506	711,00	1,41	764.645	8,20 %
16:00-16:59	1	754	1.086,00	1,44	730.970	7,84 %
17:00-17:59	1	768	1.048,00	1,36	1.089.495	11,69 %
18:00-18:59	1	635	933,00	1,47	863.980	9,27 %
19:00-19:59	1	699	1.087,00	1,56	667.050	7,16 %
20:00-20:59	1	68	79,00	1,16	29.215	0,31 %
21:00-21:59	1	9	12,00	1,33	4.150	0,04 %
		7.708	10.900,00	1,41	9.321.685	100 %



Búð : Sundlaug Sauðárkróks Gjaldkeri : 100 - Verslunarstjóri
Tímabil : 1.6.2022 - 31.8.2022 Kassi/hópur: 1 - Kassi 1



Samtölur	Virkir kassar	Færslur	Fjöldi vara	Meðalfj. í sölu	Heildarsala	% af upph.
06:00-06:59	1	74	157,00	2,12	50.050	1,16 %
07:00-07:59	1	149	176,00	1,18	101.480	2,35 %
08:00-08:59	1	137	192,00	1,40	143.470	3,32 %
09:00-09:59	1	94	138,00	1,47	107.375	2,48 %
10:00-10:59	1	243	384,00	1,58	290.895	6,73 %
11:00-11:59	1	231	413,00	1,79	313.330	7,25 %
12:00-12:59	1	234	396,00	1,69	329.295	7,62 %
13:00-13:59	1	297	534,00	1,80	564.970	13,07 %
14:00-14:59	1	297	517,00	1,74	384.240	8,89 %
15:00-15:59	1	382	708,00	1,85	504.520	11,68 %
16:00-16:59	1	356	566,00	1,59	451.000	10,44 %
17:00-17:59	1	329	555,00	1,69	459.100	10,62 %
18:00-18:59	1	254	425,00	1,67	298.560	6,91 %
19:00-19:59	1	242	406,00	1,69	261.730	6,06 %
20:00-20:59	1	80	96,00	1,20	58.875	1,36 %
21:00-21:59	1	4	6,00	1,50	2.150	0,05 %
		3.403	5.671,00	1,67	4.321.040	100 %



Heimild: Skagafjörður

Mynd 47 sýnir á hvaða tíma dagsins tekjur Sundlaugarinnar á Sauðárkróki koma inn.

Eins og myndin sýnir fóru tekjur vaxandi frá kl. 6:00 að morgni fram til kl. 13:00 þegar þær náðu hámarki á tímabilinu frá 1. september 2021 til 31. maí 2022 með einni undantekningu. Sala eftir kl. 20:00 var lítil. Svipað munstur er í sölu á tímabilinu 1. júní til 31. ágúst 2022.

Á sama hátt var ekki mikil sala síðust klukkustundina sem opið var.

Ætla má að þetta varpi nokkru ljósi á fjölda þeirra sem koma í sundlaugina. Í skráningarkerfinu sem notast er við hjá sundlaugunum á að vera hægt að fá fram fjölda gesta á hverjum tíma skipt niður á klukkustundir og daga. Lögð er áhersla á að þetta verði skoðað og haft til hliðsjónar við ákvörðun um opnunartíma sundlauganna.

Tafla 76: Rekstraryfirlit fyrir Sundlaug Sauðárkróks í þúsundum króna

	2019	2020	2021	2022	Breyting				Mismunur
					2020/2019	2021/2020	2022/2021	2022/2019	2022-2019
IF - Þjónusta	-468	-729	-568	-57	55,7%	-22,0%	-90,1%	-87,9%	411
IF - afnot íþróttafélaganna	-2.394	-4.560	-4.674	-4.824	90,5%	2,5%	3,2%	101,5%	-2.430
IF - afnot skóla	-3.045	-5.800	-5.945	-5.123	90,5%	2,5%	-13,8%	68,3%	-2.078
Aðrar tekjur	-146	-43	-3	-2	-70,5%	-92,3%	-48,2%	-98,8%	144
Seldar vörur		-174	-509	-560		192,9%	10,1%		-560
Aðgangseyrir	-5.815	-8.175	-10.974	-9.977	40,6%	34,2%	-9,1%	71,6%	-4.162
Niðurgr. aðgangseyrir	-1.748	-2.215	-3.109	-2.924	26,7%	40,4%	-6,0%	67,3%	-1.176
Tekjur samtals	-13.615	-21.696	-25.783	-23.467	59,3%	18,8%	-9,0%	72,4%	-9.852
Mánaðarlaun	22.051	25.429	30.515	32.346	15,3%	20,0%	6,0%	46,7%	10.294
Yfirvinna	7.796	8.963	9.224	6.982	15,0%	2,9%	-24,3%	-10,4%	-813
Álagsgreiðslur	3.896	4.728	6.837	8.287	21,4%	44,6%	21,2%	112,7%	4.392
Áfallið orlof	40	360	762	108	802,4%	111,4%	-85,8%	170,3%	68
Launatengd gjöld	8.000	9.635	11.306	11.642	20,4%	17,3%	3,0%	45,5%	3.642
Matar-, kaffi- og fæðiskostnaður	774	1.351	1.188	1.129	74,6%	-12,1%	-5,0%	45,8%	355
Launagjöld samtals	42.557	50.467	59.832	60.494	18,6%	18,6%	1,1%	42,1%	17.938
Hreinlætisvörur	1.696	2.951	2.225	2.653	73,9%	-24,6%	19,2%	56,4%	956
Endursöluvörur - vörukaup	0	0	229	220			-4,0%		220
Vinnufatnaður	2	225	59	63	12524,4%	-73,9%	8,0%	3454,8%	62
Rafmagn	1.705	2.060	2.374	2.278	20,8%	15,2%	-4,0%	33,6%	573
Heitt vatn	637	912	1.094	1.305	43,2%	19,9%	19,3%	104,8%	668
Önnur vörukaup	1.109	1.706	666	1.714	53,9%	-61,0%	157,4%	54,5%	605
Vörukaup samtals	5.150	7.855	6.646	8.232	52,5%	-15,4%	23,9%	59,9%	3.083
Internettengingar oþh.	376	561	456	689	49,2%	-18,9%	51,2%	83,0%	312
IF - húsaleiga	35.515	56.400	66.546	71.755	58,8%	18,0%	7,8%	102,0%	36.240
Önnur þjónustukaup	980	1.807	1.605	1.220	84,3%	-11,2%	-24,0%	24,5%	240
Þjónustukaup samtals	36.871	58.768	68.607	73.664	59,4%	16,7%	7,4%	99,8%	36.793
Fjármagnsgjöld og styrkir	163	185	202	85	13,7%	9,0%	-57,8%	-47,7%	-78
Samtals gjöld	84.740	117.275	135.286	142.475	38,4%	15,4%	5,3%	68,1%	57.735
Rekstramiðurstæða	71.125	95.579	109.504	119.009	34,4%	14,6%	8,7%	67,3%	47.884
Fjárhagsáætlun, fjárheimild	70.885	88.768	109.473	125.451	25,2%	23,3%	14,6%	77,0%	54.566
Fjárhagsáætlun - rekstramiðurstæða	-239	-6.811	-31	6.442					
Yfirvinna sem hlutfall af mánaðarlaunum	35,4%	35,2%	30,2%	21,6%					
Álagsgreiðslur sem hlutfall af mánaðarlalunum	17,7%	18,6%	22,4%	25,6%					
Vörusala - endursöluvörur (vörukakup)	0	174	280	340					

Tafla 76 sýnir rekstrargjöld fyrir Sundlaug Sauðárkróks.

Eins og fram kemur í töflunni hækka gjöldin um 57,7 millj. kr. á milli árána 2019 og 2022, eða um 68%, sem er nokkuð mikil hækkun á þessu tímabili. Vísitala launa starfsmanna sveitarfélaga hækkaði um 33,9% á milli árána 2019 og 2022. Á milli þessara ára hækkuðu launagjöldin um 17,9 millj. kr., eða um 42,1% til samanburðar. Yfirvinna hækkar nokkuð á milli árána 2019 og 2021 en lækkar svo árið 2022. Hins vegar hækka álagsgreiðslur nokkuð á milli ára. Þær rúmlega tvöfaldast frá árinu 2019 til 2022. Hér er líklega um að ræða áhrif af kjarasamningum sem gerðir voru á tímabilinu.

Rétt er að benda á að álagsgreiðslur voru 25,6% af mánaðarlaunum árið 2022. Þetta er álag sem greiðist til vaktavinnufólks vegna unnins tíma utan reglubundins vinnutíma. Þannig eru laun þeirra sem þessu nemur hærri en þeirra sem vinna á dagvinnutíma. Einnig er vinnuvikan almennt styttri hjá vaktavinnufólki en þeim sem vinna reglubundinn vinnutíma.

Á milli árána 2019 og 2022 hækkaði ársmeðaltal vísitölu neysluverðs um 16,3%. Til samanburðar hækkuðu vörukaup um 59,9% og þjónustukaup um 99,8%, eða hlutfallslega mun meira en vísitala neysluverðs hækkaði. Megin skýringin á mikilli hækkun á þjónustukaupum er einkum hækkun á innri leigu en hún hækkar um 102% á tímabilinu.

Árið 2019 voru engar tekjur færðar vegna sölu á vörum. Hin árin var afgangur af vörusölu. Á tímabilinu hækkaði aðgangseyrir í sundlaugina um 71,6%.

Íþróttahúsið á Sauðárkróki

Íþróttahúsið á Sauðárkróki er opið frá kl. 8:00 til 23:30 fimm daga vikunnar yfir vetrarmánuðina. Síðustu tímum er að ljúka um kl. 23:00. Á laugardögum er opið frá kl. 10:00 til 18:00 og á sunnudögum frá kl. 10:30 til 16:30.

Á skólatíma eru tveir starfsmenn á vakt af hvoru kyni. Skólakennslu lýkur að jafnaði kl. 14:00. Yngstu krakkarnir, þ.e. nemendur úr 1. til 4. bekk, eru að klára sínar æfingar eftir skóla kl. 16:00. Krakkar úr 5. til 6. bekk eru að klára æfingar fyrir kl. 18:00 og eldri nemendur eftir það.

Nokkurt álag getur skapast þegar 1. til 4. bekkur eru í leikfimi vegna klefavörslu. Atvik koma upp þar sem nemendur af sama kyni eru í tveimur klefum á sama tíma. Þegar það kemur fyrir þarf starfsmaður að sinna klefavörslu í tveimur klefum. Á sama tíma eru skólaliðar sem fylgt hafa nemendum að bíða eftir þeim. Kemur til greina að þeir sinni klefavörslu þegar þess þarf í stað þess að bíða eftir nemendum?

Eftir að skóla lýkur hafa einnig verið tveir starfsmenn á vakt en var áður einn. Foreldrar kölluðu eftir að það væru starfsmenn af báðum kynjum á vakt á hverjum tíma. Um helgar er einn á vakt. Á virkum dögum hættir annar starfsmaðurinn kl. 22:00 en hinn lýkur störfum kl. 23:30.

Samkvæmt upplýsingum frá frístundafulltrúa kom ekkert atvik uppá s.l. vetur, sem kallar á að tveir séu á vakt eftir að skóla lýkur, þ.e. eftir að ákveðið var að vera með tvo á seinni vakt, þar sem nauðsynlegt hefði verið að vera með starfsmenn af báðum kynjum. Vissulega er einn og einn viðburður þar sem æskilegt er að vera með fleiri en einn starfsmann, t.d. þorablót og aðrar slíkar skemmtanir, en því hefur þá bara verið mætt með aukavöktum.

Nemendur 3. og 4. bekkjar, sem fara á æfingar eftir að skóla lýkur, bíða á gangi og í stiga íþróttahússins frekar en að fara í frístund í Húsi frítímans. Þetta vill gerast t.d. ef ein til ein og hálf klukkustund líður frá því að skóla lýkur og þar til æfingar byrja. Það tekur tíma að fara í Hús frítímans og til baka í mismunandi veðrum og því velja þau frekar að bíða í íþróttahúsinu. Vegna þrengsla þar getur þetta skapað ýmis vandamál, einelti o.s.frv.

Yfir sumarmánuðina hefur verið einn starfsmaður á vakt í íþróttahúsinu en vaktirnar hafa verið tvískiptar á virkum dögum. Stöðugildin eru 4,65 yfir vetrarmánuðina en 4 yfir sumarmánuðina.

Tafla 77: Rekstraryfirlit fyrir íþróttahús Sauðárkróki, í þúsundum króna

	2019	2020	2021	2022	Breyting				Mismunur
					2020/2019	2021/2020	2022/2021	2022/2019	2022-2019
Leiga á sal	-4.301	-3.079	-2.892	-3.817	-28,4%	-6,1%	32,0%	-11,3%	485
IF - Húsaleiga				-326					-326
IF - afnot íþróttafélaganna	-15.610	-16.600	-17.015	-17.526	6,3%	2,5%	3,0%	12,3%	-1.916
IF - afnot skóla	-3.535	-3.800	-3.895	-4.012	7,5%	2,5%	3,0%	13,5%	-477
Samtals tekjur	-23.446	-23.479	-23.802	-25.681	0,1%	1,4%	7,9%	9,5%	-2.234
Mánaðarlaun	6.873	3.125	5.750	4.139	-54,5%	84,0%	-28,0%	-39,8%	-2.734
Húsverðir	8.686	18.976	13.030	17.521	118,5%	-31,3%	34,5%	101,7%	8.835
Yfirvinna	6.028	4.386	3.499	4.220	-27,2%	-20,2%	20,6%	-30,0%	-1.808
Álagsgreiðslur	1.733	2.683	2.550	3.981	54,8%	-4,9%	56,1%	129,7%	2.248
Breyting lífeyrisskuldbindinga Brú	107	107	107	107	0,0%	0,0%	0,0%	0,0%	0
Áfallið orlof	63	-60	155	968	-196,2%	-358,2%	523,6%	1448,7%	906
Launatengd gjöld	4.997	6.838	5.962	7.088	36,8%	-12,8%	18,9%	41,8%	2.090
Kaffi-, fæðis- og matarkostnaður	493	502	440	276	1,9%	-12,4%	-37,3%	-44,1%	-217
Launagjöld samtals	28.979	36.557	31.494	38.299	26,1%	-13,8%	21,6%	32,2%	9.320
Hreinlætisvörur	546	884	639	757	62,1%	-27,8%	18,5%	38,7%	211
Vinnufatnaður	1	100	0	9	19859,7%	-100,0%		1730,7%	9
Rafmagn	5.023	4.085	4.047	5.204	-18,7%	-0,9%	28,6%	3,6%	181
Heitt vatn	780	951	982	1.272	21,9%	3,3%	29,6%	63,1%	492
Önnur vörukaup	1.798	2.994	2.397	1.843	66,5%	-19,9%	-23,1%	2,5%	45
Vörukaup samtals	8.147	9.014	8.064	9.085	10,6%	-10,5%	12,7%	11,5%	939
IF - húsaleiga	58.929	60.288	62.398	65.533	2,3%	3,5%	5,0%	11,2%	6.604
Önnur þjónustukaup	2.642	3.209	3.840	4.174	21,4%	19,7%	8,7%	58,0%	1.532
Þjónustukaup samtals	61.571	63.497	66.238	69.707	3,1%	4,3%	5,2%	13,2%	8.136
Skattar og fjármagnsgjöld	60	59	60		-1,9%	1,8%	-100,0%	-100,0%	-60
Gjöld samtals	98.756	109.126	105.857	117.091	10,5%	-3,0%	10,6%	18,6%	18.335
Rekstramiðurstaða	75.310	85.647	82.055	91.410	13,7%	-4,2%	11,4%	21,4%	16.100
Fjárhagsáætlun, fjárhíemild	70.726	86.825	85.419	88.653	22,8%	-1,6%	3,8%	25,3%	17.927
Fjárhagsáætlun - rekstramiðurstaða	-4.584	1.178	3.364	-2.757					
Yfirvinna sem hlutfall af mánaðar- og húsvarðlaunum	38,7%	19,8%	18,6%	19,5%					
Álagsgreiðslur sem hlutfall af m. og hús.v.l.	11,8%	11,5%	15,4%	18,3%					

Heimild: Skagafjörður

Tafla 77 sýnir rekstrargjöld fyrir íþróttahúsið á Sauðárkróki.

Eins og fram kemur í töflunni hækka gjöldin um 18 millj. kr. á milli árána 2019 og 2022, eða um 19%. Launagjöld hækka um 9,3 millj. kr. á milli árána 2019 og 2022, eða um 32%.

Vísitala launa starfsmanna sveitarfélaga hækkaði um 33,9% á milli árána 2019 og 2022.

Á milli árána 2019 og 2022 hækkaði ársmeðaltal vísitölu neysluverðs um 16,3%. Til samanburðar hækkuðu vörukaup um 11,5% og þjónustukaup um 13,2%, eða hlutfallslega minna en vísitala neysluverðs hækkaði.

Yfirvinna sem hlutfall af mánaðarlaunum og launum húsvarða fer lækkandi og lækkar einnig í krónum talið. Hins vegar hækka álagsgreiðslur nokkuð og þá sérstaklega árið 2022. Þær rúmlega tvöfaldast frá árinu 2019 til 2022. Hér er líklega um að ræða áhrif kjarasamninga sem gerðir voru á tímabilinu.

Árin 2019 og 2022 voru rekstrargjöld hærri en fjárhagsáætlun sagði til um en lægri árin 2020 og 2021.

Leikskólar Skagafjarðar

Í Skagafirði eru reknir þrjú leikskólar, leikskólinn Ársalir á Sauðárkróki, leikskólinn Birkilundur í Varmahlíð, sem rekinn er í aðskildu húsnæði, og leikskólinn Tröllaborg sem rekinn er á tveimur stöðum. Brúsabær sem er á Hólum og Barnaborg sem er á Hofsósi.

Tafla 78: Fjöldi nemenda í leikskólum Skagafjarðar 2012 til 2021

	2012	2013	2014	2015	2016	2017	2018	2019	2020	2021	Breyting 2021-2012
Ársalir	152	152	163	165	175	171	175	172	171	166	14
Birkilundur	35	36	33	35	38	39	34	37	36	34	-1
Tröllaborg	32	37	21	22	22	25	20	27	25	27	-5
Samtals	219	225	217	222	235	235	229	236	232	227	8
Breyting á milli ára		6	-8	5	13	0	-6	7	-4	-5	

Heimild: Samband íslenskra sveitarfélaga

Tafla 78 sýnir fjölda nemenda í leikskólum Skagafjarðar árin 2012 til 2021. Á tímabilinu hefur nemendum fjölgað samtals um 8. Voru samtals 219 árið 2012 en 227 árið 2021. Flestir voru nemendurnir árið 2019, eða 236. Þeim hefur síðan farið fækkandi.

Það fjölgaði um 14 nemendur í Ársölum en fækkaði í báðum hinum leikskólunum.

Tafla 79: Fjöldi Heildagsígilda (HDÍG) í leikskólum Skagafjarðar árin 2012 til 2021

	2012	2013	2014	2015	2016	2017	2018	2019	2020	2021	Breyting 2021-2012
Ársalir	142	143	155	173	174	179	176	179	175	170	28
Birkilundur	29	29	29	32	35	35	33	34	35	33	4
Tröllaborg	27	31	17	18	20	21	19	24	24	24	-3
Samtals	198	203	201	222	228	236	228	237	234	226	29
Breyting á milli ára		6	-3	22	6	8	-8	9	-3	-8	

Heimild: Samband íslenskra sveitarfélaga

Tafla 79 sýnir fjölda heildagsígilda (HDÍG) í leikskólum Skagafjarðar árin 2012 til 2021.

Nemandi sem er átta klukkustundir á dag í leikskóla telst eitt HDÍG. Barn sem er í fjórar klukkustundir á dag telst 0,5 HDÍG o.s.frv.

HDÍG fjölgar um 29 á þessu tímabili. Þeim fækkar á Tröllaborg en fjölgar bæði í Ársölum og Birkilundi.

Í næstu köflum verður fjallað um starfsemi leikskóla Skagafjarðar og þeir meðal annars bornir saman við aðra leikskóla miðað við sambærilegan fjölda heildagsígilda (eitt HDÍG er barn sem er í 8 klst. í leikskóla), þ.e.a.s. fimm næstu leikskólar með færri HDÍG og fimm næstu með fleiri. Samanburðurinn er settur fram til að skoða stöðu leikskóla Skagafjarðar gagnvart öðrum leikskólum og meta hvort tækifæri eru til að bæta rekstrarumhverfi og

þjónustu leikskólanna. Hafa verður í huga að þjónustuþörf í leikskólum er breytileg, m.a. eftir aldri barna og stuðningsþörf o.s.frv.

Allar rekstrartölur eru án innri leigu vegna breytileika sveitarfélaga við útreikning hennar.

Leikskólinn Ársalir

Leikskólinn Ársalir er 11 deilda leikskóli á tveimur starfsstöðvum. Á annarri starfsstöðinni eru þrjár deildir fyrir nemendur á aldinum frá 12 mánaða til 24 mánaða. Á hinn starfsstöðinni eru átta deildir fyrir nemendur frá tveggja ára upp í sex ára.

Við leikskólann er leikskólastjóri og tveir aðstoðarleikskólastjórar. Aðstoðarleikskólastjórnir eru hvor með 10 klukkustunda vinnuskyldu inn á deild í hverri viku. Auk þess eru 11 deildarstjórar. Einn fyrir hverja deild.

Næsti yfirmaður leikskólastjóra er fræðslustjóri.

Tafla 80: Stöðugildi við Ársali

	Eldri deild	Yngri deild	Samtals
Leikskólastjóri	1,0		1,0
Aðstoðarleikskólastjóri	1,0	1,0	2,0
Deildarstjórar	8,0	3,0	11,0
Deildarstjóri námsaðlögunar (sérkennslustjóri)	1,0		1,0
Leikskólakennarar	4,7		4,7
Faglærðir, aðrir	2,0	3,0	5,0
Ófaglærðir	25,6	9,0	34,6
Matráður	2,4	0,9	3,3
Ritari	1,0		1,0
Samtals	46,7	16,9	63,6

Heimild: Leikskólinn Ársalir

Tafla 80 sýnir fjölda stöðugilda við leikskólann Ársali í júní 2023. Auk leikskólastjóra starfar deildarstjóri námsaðlögunar og ritari fyrir báðar starfsstöðvarnar.

Eins og þarna kemur fram eru stöðugildin (júní 2023) samtals 63,6. Þar af eru 46,7 á eldri deild og 16,9 á yngri deild.

Á yngra stiginu eru 48 börn og 152 á eldra stiginu, eða 200 börn samtals.

Annar aðstoðarleikskólastjórinn er staðsettur á yngra stigi og sér um daglegan rekstur þar. Hinn aðstoðarleikskólastjórinn er á eldra stigi og aðstoðar leikskólastjóra með daglegan rekstur þar.

Leikskólastjóri hefur ekki reglulega viðveru á yngra stiginu nema þegar eru reglulegir deildarstjórafundir þar. Leikskólastjóri hefur leyst aðstoðarleikskólastjóra á yngri deildinni af þegar þess hefur þurft.

Deildarstjórafundir eru einu sinni í viku á hvorri starfsstöð nema einu sinni í mánuði er sameiginlegur fundur. Fundirnir eru á þriðjudögum. Leikskólastjóri og aðstoðarleikskólastjórar sitja alla deildarstjórafundir. Leikskólastjórar og aðstoðarleikskólastjórar eru einnig með samráðsfund einu sinni í viku.

Þannig sitja leikskólastjóri og aðstoðarleikskólastjórnir tvo fundir í viku nema vikuna sem er sameiginlegur deildarstjórafundur.

Í stjórnun skólans hefur leikskólastjóri lagt áherslu á að leikskólastjóri, aðstoðarleikskólastjórar og deildarstjórar vinni saman sem stjórnendateymi og taki sameiginlegar ákvarðanir.

Leikskólinn á báðum starfsstöðvum opnar á sama tíma, þ.e. kl. 7:45 en yngri stigið lokar kl. 16:15 og eldra kl. 16:30. Það mætir einn á hverri deild fyrir kl. 8:00. Starfsmenn skipta því með sér að mæta fyrir kl. 8:00 á morgnana.

Á leikskólanum er full vinnustytting. Starfsmenn leikskólans taka einn dag í frí aðra hverja viku. Þetta næst með styttri vinnuviku og að selja alla kaffitíma, þ.e. að fá frí í stað þess að taka kaffi. Er þetta breyting sem kom inn með kjarasamningum sem gerðir voru árið 2020. Hver starfsmaður fær frí í tvo heila daga í mánuði. Byrjuðu á þessu s.l. haust og mikil ánægja. Starfsmenn fá neysluhlé. Vegna þessa var bætt við einu stöðugildi vegna aukins undirbúnings í kjarasamningum og vinnustyttingar haust 2020.

Hér er um viðbótarfrídaga að ræða sem nemur um 20 dögum á ári. Auk þessa hefur verið samið í kjarasamningum um að sumarleyfi allra sé í 30 daga. Áður fór það eftir líf-/starfsaldri hversu marga frídaga starfsmenn fengu. Þeir sem höfðu lengstan starfsaldur fengu 30 daga í orlof. Samkvæmt þessu hefur hver starfsmaður um 50 virka daga á ári í frí.

Nemendur eru almennt í 8 og 8,5 klukkustund á dag. Reynslan hefur sýnt að nemendur eru ekki sóttir fyrr úr leikskólanum eftir að vinnustyttingin tók gildi að sögn leikskólastjóra. Þannig virðist vinnustyttingin ekki hafa náð til leikskólanemenda.

Fram kom í máli leikskólastjóra að starfsmenn væru almennt vel meðvitaðir um að panta tíma hjá lækni o.s.frv. á vinnustyttingatímum, þ.e. að starfsmenn eru vel meðvitaðir um að nýta vinnustyttingardaga til útréttinga. Undantekningar hafa verið vegna viðtala í grunnskólanum og læknaviðtöl ásamt fleiri atriðum.

Árið 2022 var ákveðið að taka inn nýja nemendur þrisvar á ári, þ.e. í janúar, maí og ágúst ár hvert.

Fram kom í máli leikskólastjóra að góð samskipti væru við fræðslustjóra og stjórnendur almennt hjá sveitarfélaginu. Einnig kom fram að utanumhald um rekstur skólans gæti oft á tíðum verið flókið vegna þess hversu fjölmennur hann væri, bæði hvað varðar nemendur og starfsmenn.

Maturinn á leikskólanum er aðkeyptur. Matráðsmaður á yngri stigi er í 87,5% stöðugildi og eldra stigi í 2,4 stöðugildum.

Fram kom í máli leikskólastjóra að á undanförunum árum hafi orðið nokkur fjölgun nemenda sem þurfa aukinn stuðning. Er breyting frá því sem áður var. Það fjölgar á hverju ári börnum sem þurfa aukinn stuðning.

Að sögn leikskólastjóra hefur stuðningur við nemendur undanfarin 10 ár farið úr því að vera við eitt og eitt barn og í það að þurfa stuðning við nemendur á flestum deildum og á mörgum deildunum er stuðningur við nokkur börn á viðkomandi deild.

Tafla 81: Rekstrargjöld og -tekjur samanburðarleikskóla og á hvert HDÍG árið 2021 í þúsundum króna

	Reykjavíkurborg Leikskólinn Laugasól	Akraneskaupstaður Leikskólinn Akrašel	Reykjavíkurborg Leikskólinn Langholt	Múlaþing Leikskólinn Tjarnarskógur	Reykjavíkurborg Leikskólinn Dalskóli	Skagafjörður Leikskólinn Ársalir	Reykjavíkurborg Leikskólinn Rauðhöll	Garðabær Leikskólinn Urriðaholtsskóli	Seltjarnarnesbær Leikskólinn Seltjarnarnes	Samtals	Mismunur meðaltals
Heildsgjöldi (HDÍG)	146,9	153,8	164,4	167,0	167,5	170,0	200,9	216,4	220,5	1.607	
Fjöldi nemenda	144	149	160	177	161	166	197	211	217	1.582	
Laun og launatengd gjöld	399.156	293.926	394.709	444.648	601.750	453.307	526.016	410.646	669.858	4.194.027	
Annar rekstrarkostnaður	49.034	46.495	55.701	40.444	54.121	57.926	50.533	104.873	144.913	604.041	
Rekstrarkostnaður samtals	448.190	340.431	450.410	485.092	655.872	511.233	576.549	515.519	814.771	4.798.067	
Tekjur	-41.381	-81.340	-49.239	-66.863	-52.098	-85.376	-54.868	-89.906	-81.232	-601.303	
Nettó rekstrarkostnaður	406.809	259.091	401.170	418.230	603.773	425.856	521.682	426.613	733.539	4.196.764	
Útgjöld á hvert HDÍG											
Tekjur	-281,74	-529,04	-299,56	-400,38	-311,03	-502,21	-273,14	-410,89	-368,40	-374,12	
Laun og launatengd gjöld	2.717,7	1.911,8	2.401,3	2.662,6	3.592,5	2.666,5	2.618,6	1.897,8	3.037,9	2.609,4	57,1
Annar rekstrarkostnaður	334	302	339	242	323	341	252	485	657	375,8	-35,1
Rekstrarkostnaður samtals	3.052	2.214	2.740	2.905	3.916	3.007	2.870	2.383	3.695	2.985,3	22,0
Tekjur sem hlutfall af brúttó gjöldum	9,2%	23,9%	10,9%	13,8%	7,9%	16,7%	9,5%	17,2%	10,0%	12,5%	

Heimild: Samband íslenskra sveitarfélaga

Tafla 81 sýnir samanburð á rekstrargjöldum og rekstrartekjum og á hvert HDÍG í samanburðarleikskólum árið 2021 í þús. kr.

Á landinu öllu voru árið 2021 þrjár leikskólar með fleiri nemendur en Ársalir.

Í samanburðinum má sjá að fimm leikskólar voru með lægri launakostnað og rekstrarkostnað á hvert HDÍG en Ársalir. Af þessum fimm leikskólum voru tveir af þremur leikskólum með fleiri HDÍG en Ársalir.

Eins og fram kemur í töflunni námu tekjur Ársala 16,7% af gjöldum leikskólans. Meðaltalið fyrir samanburðarleikskólana var 12,5%. Hjá tveimur leikskólum í þessum samanburði var þetta hlutfall hærra.

Tafla 82: Fjöldi stöðugilda og HDÍG á hvert stöðugildi hjá samanburðarleikskólum árið 2021

	Reykjavíkurborg Leikskólinn Laugasól	Akraneskaupstaður Leikskólinn Akrašel	Reykjavíkurborg Leikskólinn Langholt	Múlaþing Leikskólinn Tjarnarskógur	Reykjavíkurborg Leikskólinn Dalskóli	Skagafjörður Leikskólinn Ársalir	Reykjavíkurborg Leikskólinn Rauðhöll	Garðabær Leikskólinn Urriðaholtsskóli	Seltjarnarnesbær Leikskólinn Seltjarnarnes	Samtals
Heildsgjöldi (HDÍG)	146,9	153,8	164,4	167,0	167,5	170,0	200,9	216,4	220,5	1.607
Leikskólakennari	14,4	11,8	15,0	11,8	16,2	17,5	13,4	7,8	16,7	124,6
Önnur uppeldisfræðimenntun	3,0	6,7	0,0	18,3	2,0	7,0	11,6	22,7	18,6	89,9
Ófaglærðir starfsmenn	22,9	16,0	30,2	21,5	38,7	27,5	26,5	28,9	36,5	248,7
Aðrir starfsmenn	3,0	2,8	2,5	2,1	0,5	2,7	4,0	1,0	1,0	19,6
Samtals stöðugildi	43,3	37,2	47,7	53,8	57,5	54,7	55,5	60,4	72,8	482,8
HDÍG á hvert stöðugildi	3,4	4,1	3,4	3,1	2,9	3,1	3,6	3,6	3,0	3,3
Hlutfall stg. leikskólakennara af samtals stg.	33,2%	31,7%	31,4%	22,0%	28,2%	32,0%	24,1%	12,9%	22,9%	25,8%
Hlutfall stg. leikskólak. og uppeldisfr. af samt. stg.	40,2%	49,7%	31,4%	56,0%	31,7%	44,8%	45,0%	50,5%	48,4%	44,4%

Heimild: Samband íslenskra sveitarfélaga

Tafla 82 sýnir fjölda stöðugilda og fjölda HDÍG á hvert stöðugildi hjá samanburðarleikskólum árið 2021.

Eins og fram kemur í töflunni voru tveir leikskólar með færri HDÍG á hvert stöðugildi en Ársalir. Fjöldi HDÍG að meðaltali fyrir þessa leikskóla var 3,3 HDÍG á hvert stöðugildi samanborið við að það var 3,1 hjá Ársölum. Hefði fjöldi HDÍG á hvert stöðugildi hjá Ársölum

verið það sama og meðaltalið hefði fjöldi stöðugilda verið 51,1 samanborið við að þau voru 54,7. Þannig hefðu stöðugildi verið 3,6 færri en þau voru í raun.

Einn leikskóli var með hærra hlutfall leikskólakennara af stöðugildum samtals.

Tafla 83: Yfirlit yfir rekstrargjöld og -tekjur Ársala árin 2019 til 2021 í þúsundum króna

	2019	2020	2021	2022	Hlutfallslegar breytingar				Mismunur
					2020/2019	2021/2020	2022/2021	2022/2019	2022-2019
Dagvistunargjöld	-47.395	-43.105	-52.528	-55.131	-9,1%	21,9%	5,0%	16,3%	-7.736
Afskrifaðar tapaðar kröfur - þjónustutekjur			48	48					48
Endurgreiðslur sveitarfélaga	-2.612	-7.927	-6.571		203,5%	-17,1%	-100,0%	-100,0%	2.612
Endurg. ríkissjóðs/-stofnana	-2.893	-3.648	-2.330	-1.371	26,1%	-36,1%	-41,2%	-52,6%	1.522
Styrkir/Framlög				-36					-36
Fæðisgjöld	-24.103	-21.650	-23.996	-25.007	-10,2%	10,8%	4,2%	3,8%	-904
Samtals tekjur	-77.002	-76.329	-85.376	-81.496	-0,9%	11,9%	-4,5%	5,8%	-4.493
Mánaðarlaun	266.101	286.683	340.046	377.488	7,7%	18,6%	11,0%	41,9%	111.387
Mánaðarlaun kennara				20					20
Stuðningsfulltrúar			113	18			-84,3%		18
Matráðar	11.422	12.116	13.649	14.988	6,1%	12,7%	9,8%	31,2%	3.565
Skólalíðar/Ræstingarlaun	673			-40	-100,0%			-106,0%	-714
Nefndarlaun	463			22	-100,0%			-95,3%	-441
Yfirvinna	4.406	4.449	6.064	8.776	1,0%	36,3%	44,7%	99,2%	4.370
Álagsgreiðslur	1.340	1.632	1.536	2.048	21,8%	-5,9%	33,3%	52,8%	708
Áfallið orlof	-1.728	5.915	3.824	4.515	-442,3%	-35,3%	18,1%	-361,3%	6.243
Fatapeningar	1.177	1.318	1.302	1.163	12,0%	-1,2%	-10,7%	-1,2%	-14
Launatengd gjöld	67.673	74.092	86.417	96.822	9,5%	16,6%	12,0%	43,1%	29.149
Starfsmannakostnaður	1.736	430	355	291	-75,2%	-17,5%	-18,1%	-83,2%	-1.445
Launagjöld samtals	353.263	386.635	453.307	506.110	9,4%	17,2%	11,6%	43,3%	152.847
Tölvubúnaður, símar og rekstarvörur	33	1.291	477	217	3760,8%	-63,0%	-54,5%	550,3%	184
Tölvur, skjávarpar og ljósritunarvélar	1.130	341		2.102	-69,8%	-100,0%		86,1%	973
Matvæli	23.320	27.682	31.695	34.347	18,7%	14,5%	8,4%	47,3%	11.027
Hreinlætisvörur	1.345	2.079	2.045	2.183	54,6%	-1,6%	6,7%	62,3%	838
Vinnufatnaður	0	146	57	529		-61,0%	831,7%		529
Rafmagn og hiti	3.086	3.232	2.745	3.851	4,8%	-15,1%	40,3%	24,8%	765
Húsgögn og innanstokksmunir	86	25	8	2.214	-70,4%	-68,7%	27641,6%	2468,5%	2.128
Önnur vörukaup	935	870	1.098	2.135	-7,0%	26,3%	94,4%	128,3%	1.200
Samtals vörukaup	29.935	35.666	38.126	47.579	19,1%	6,9%	24,8%	58,9%	17.644
Internettengingar oph.	666	1.104	916	2.096	65,7%	-17,0%	129,0%	214,8%	1.430
IF - húsaleiga	49.468	50.616	52.388	55.020	2,3%	3,5%	5,0%	11,2%	5.551
Hreingerningar og þrif	10.344	10.646	10.834	12.234	2,9%	1,8%	12,9%	18,3%	1.890
Þjónustukaup önnur	4.931	7.253	8.187	7.377	47,1%	12,9%	-9,9%	49,6%	2.446
Samtals þjónustukaup	65.410	69.618	72.324	76.728	6,4%	3,9%	6,1%	17,3%	11.318
Samtals gjöld	448.608	491.919	563.756	630.416	9,7%	14,6%	11,8%	40,5%	181.809
Rekstrarniðurstaða	371.605	415.590	478.380	548.921	11,8%	15,1%	14,7%	47,7%	177.315
Fjárhagsáætlun/fjárheimild	373.749	400.597	486.059	505.414	7,2%	21,3%	4,0%	35,2%	131.665
Fjárhagsáætlun - rekstrarniðurstaða	2.144	-14.993	7.679	-43.507					
Yfirvinna sem hlutfall af mánaðarlanum	1,6%	1,5%	1,7%	2,2%					
Fæðisgjöld - matvæli	783	-6.033	-7.699	-9.341					
Fæðisgjöld - matvæli - matráður	-10.640	-18.149	-21.348	-24.328					
(Dagvistunargjöld+fæðisgjöld)/samtals gjöldur	15,9%	13,2%	13,6%	12,7%					

Heimild: Skagafjörður

Tafla 83 sýnir rekstrargjöld og -tekjur leikskólans Ársalir árin 2019 til 2022 í þús. kr.

Frá árinu 2019 til ársins 2022 hafa launagjöld samtals hækkað um 43,3%, eða um 153 millj. kr. Rifleg hækking er á milli ára.

Vörukaup samtals hækka á milli þessara ára um 58,9%, eða um 17,6 millj. kr. Eins og launagjöldin hækka vörukaupin riflega á milli ára.

Þjónustukaupin hækka um 17,3%.

Samtals hækkuðu rekstrargjöldin um 40,5%, eða um 182 millj. kr.

Á milli áranna 2019 og 2022 hækkaði vísitala launa starfsmanna sveitarfélaga um 33,9% og neysluverðsvísitala um 16,3%. Þannig er ljóst að bæði launagjöld og gjöld vegna vörukaupa hækka umtalsvert meira en vísitölurnar hækkuðu á þessu tímabili.

Tvö ár af fjórum eru rekstrargjöldin undir heimildum fjárhagsáætlunar. Árið 2022 voru rekstrargjöldin 43,5 millj. kr. hærri en fjárhagsáætlun heimilaði.

Fæðisgjöld stóðu ekki undir kostnaði vegna kaupa á matvælum þrjú síðustu árin.

Dagvistar- og fæðisgjöld sem hlutfall af samtals gjöldum fór lækkandi á tímabilinu, var 15,9% árið 2019 en 12,7% árið 2022.

Tafla 84: Fjöldi HDÍG og stöðugilda í leikskólanum Ársalir árin 2012 til 2021 og fjöldi HDÍG á hvert stöðugildi

	2012	2013	2014	2015	2016	2017	2018	2019	2020	2021
Heildagsígildi (HDÍG)	142	143	155	173	174	179	176	179	175	170
Leikskólakennari	25,5	21,6	20,8	19,3	19,3	18,1	18,0	16,9	17,4	17,5
Önnur uppeldisfræðimenntun	2,0	4,0	5,5	3,8	4,5	4,0	0,5	6,0	5,5	7,0
Aðrir starfsmenn	14,7	16,9	20,6	18,8	20,2	23,1	29,9	29,7	33,2	30,2
Samtals stöðugildi	42,2	42,4	46,8	41,8	44,0	45,2	48,3	52,6	56,2	54,7
HDÍG á hvert stöðugildi	3,4	3,4	3,3	4,1	3,9	4,0	3,6	3,4	3,1	3,1
Hlutfall stg. leikskólakennara af samtals stg.	60,4%	50,9%	44,4%	46,0%	43,9%	40,0%	37,2%	32,2%	31,0%	32,0%
Hlutfall stg. leikskólak. og uppeldisfr. af samt. stg.	65,2%	60,3%	56,1%	55,0%	54,1%	48,8%	38,2%	43,6%	40,9%	44,8%

Heimild: Samband íslenskra sveitarfélaga

Í töflu 84 má sjá þróun fjölda HDÍG, stöðugilda og fjölda HDÍG á hvert stöðugildi í leikskólanum Ársalir frá árinu 2012 til 2021.

Aukning var á fjölda HDÍG frá árinu 2012 til 2021 þó þannig að þeim fækkaði árið 2018, 2020 og 2021. Stöðugildum fór fjölgandi nema árið 2015 þá fækkaði þeim en fjölgar síðan aftur.

HDÍG á hvert stöðugildi voru flest árið 2015, eða 4,1. Síðan hefur þeim farið fækkandi og voru komin niður í 3,1 HDÍG á hvert stöðugildi. Ef HDÍG hefði verið 4,1 á hvert stöðugildi árið 2021 eins og þau voru árið 2015 hefðu stöðugildi samtals verið 41,2 samanborið við að þau voru 54,7 eða 13,5 fleiri stöðugildi.

Leikskólinn Birkilundur í Varmahlíð

Leikskólinn Birkilundur er rekinn í tveimur húsum í Varmahlíð. Nokkur spölur er á milli húsanna. Leikskólinn er þriggja deilda leikskóli. Tvær deildir eru í annarri byggingunni þar sem eru nemendur á aldrinum tveggja og hálfis árs til fimm ára. Í hinu húsinu er rekin ein deild fyrir nemendur á aldrinum 12 mánaða til tveggja og háfs árs. Sú deild var opnuð árið 2016.

Opnunartími leikskólans er frá kl. 7:45 til 16:15.

Þeir sem mæta fyrir kl. 8:00 fá álag á þann tíma. Starfsmenn eru með alls konar vinnutíma og stundum með rúmlega 8 tíma á dag en vinna styttra annan dag á móti að sögn leikskólastjóra.

Við leikskólann er leikskólastjóri og þrír deildarstjórar. Einn af þeim er staðgengill leikskólastjóra.

Leikskólastjórinn er alltaf tvo morgna í viku í eina klukkustund á deildinni fyrir yngstu nemendum. Síðan er hann þar efir þörfum.

Haldnir eru deildarstjórafundir einu sinni í viku í eina til tvær klukkustundir. Þessir fundir eru á vinnutíma.

Deildarfundir eru á þriggja vikna fresti og fara þeir fundir fram á vinnutíma.

Starfsmannafundir eru haldnir átta sinnum á skólaárinu. Þeir fara fram eftir lokun. Gert er ráð fyrir að þeir standi yfir í tvær klukkustundir í senn. Vegna þessa er leikskólinn lokaður í tvo daga á ári og greitt er álag vegna fundarsetunnar.

Leikskólastjórar í sveitarfélaginu hittast einu sinni í mánuði. Láta það skiptast hvar fundirnir er haldnir. Á þeim fundum hefur fræðslustjóri og sérfræðingur á fjölskyldusviði verið einnig.

Birkilundur fær matinn úr grunnskólanum. Í styttri frímum og í lok og við upphaf skólaárs er eldað í Birkilundi, u.þ.b 20 daga á ári. Í stærra húsinu, Birkilundi, eru 27 börn en 16 á Reynilandi, hinu húsinu. Stöðugildi eru alls 14,93. Þar af eru 5,42 á Reynilandi.

Tafla 85: Rekstrargjöld og -tekjur samanburðarleikskóla og á hvert HDÍG árið 2021 í þúsundum króna

	Garðabær Leikskólinn Sunnuhvoli	Múlaþing Leikskólinn Bjarkatún	Borgarbyggð Leikskólinn Hnoðraból	Múlaþing Leikskólinn Sólvellir	Múlaþing Leikskólinn Hádegishöfði	Skagafjörður Leikskólinn Birkilundur	Flóahreppur Leikskólinn Krakkaborg	Fjarðabyggð Leikskólinn Kærirbær	Bláskógabyggð Leikskólinn Álfaborg	Svalbærdsstrandarhreppur Leikskólinn Álfaborg	Hvalfjarðarsveit Leikskólinn Skýjaborg	Samtals
Helidagsgjöld (HDÍG)	26,6	26,8	27,3	27,5	28,0	32,6	32,8	33,0	33,4	35,3	35,6	339
Fjöldi nemenda	27	28	29	29	33	34	36	36	34	35	37	358
Laun og launategj gjöld	110.158	91.247	81.006	89.342	125.271	115.731	142.803	95.915	109.401	95.448	101.317	1.157.638
Annar rekstrarkostnaður	17.522	9.744	7.391	7.319	9.804	9.641	19.295	23.751	36.133	11.432	14.082	166.115
Rekstrarkostnaður samtals	127.680	100.990	88.398	96.660	135.075	125.371	162.097	119.666	145.534	106.881	115.399	1.323.752
Tekjur	-12.366	-11.847	-11.535	-9.863	-11.135	-35.315	-22.270	-12.313	-11.734	-11.307	-14.779	-164.461
Nettó rekstrarkostnaður	115.314	89.143	76.863	86.798	123.941	90.057	139.828	107.353	133.800	95.574	100.620	1.159.291
Gjöld á hvert HDÍG												
Tekjur	-464,44	-442,89	-423,30	-358,64	-397,66	-1082,44	-679,99	-373,11	-351,58	-320,77	-414,84	3.417,4
Laun og launategj gjöld	4.137,4	3.411,1	2.972,7	3.248,8	4.474,0	3.547,3	4.360,4	2.906,5	3.277,9	2.707,8	2.844,0	490,4
Annar rekstrarkostnaður	658	364	271	266	350	296	589	720	1.083	324	395	3.907,8
Rekstrarkostnaður samtals	4.796	3.775	3.244	3.515	4.824	3.843	4.950	3.626	4.361	3.032	3.239	3.422,3
Tekjur sem hlutfall af bruttó gjöldum	9,7%	11,7%	13,0%	10,2%	8,2%	28,2%	13,7%	10,3%	8,1%	10,6%	12,8%	

Heimild: Samband íslenskra sveitarfélaga

Tafla 85 sýnir samanburð á rekstrargjöldum og rekstrartekjum og á hvert HDÍG í samanburðarleikskólum árið 2021 í þús. kr.

Í samanburðinum má sjá að sjö leikskólar voru með lægri launakostnað á hvert HDÍG en Birkilundur.

Sex leikskólar voru með lægri rekstrargjöld samtals en Birkilundur.

Eins og fram kemur í töflunni námu tekjur Ársala 28,2% af gjöldum leikskólans. Hér eru meðtaldar tekjur frá Akrahreppi sem vega nokkuð þungt. Meðtalið fyrir samanburðarleikskólana var 12,5%.

Tafla 86: Fjöldi stöðugilda og HDÍG á hvert stöðugildi hjá samanburðarleikskólum árið 2021

	Gardabær	Múlaþing	Borgarbyggð	Múlaþing	Múlaþing	Skagafjörður	Floahreppur	Fjarðabyggð	Bláskógabyggð	Svalbarðsstrandarhreppur	Hvalfjarðarsveit	Samtals
	Leikskólinn Sunnuhvoli	Leikskólinn Bjarkatún	Leikskólinn Hnoðraból	Leikskólinn Sólvellir	Leikskólinn Hádegishófi	Leikskólinn Birkilundur	Leikskólinn Krakkaborg	Leikskólinn Kærnbær	Leikskólinn Álfaborg	Leikskólinn Álfaborg	Leikskólinn Skjáborg	Samtals
Heildsgjöld (HDÍG)	26,6	26,8	27,3	27,5	28,0	32,6	32,8	33,0	33,4	35,3	35,6	339
Leikskólaári	6,4	3,0	2,0	3,8	3,5	5,2	2,8	2,8	3,0	2,0	2,0	37,6
Önnur uppeldisráðgjöf	3,9	0,8	1,0	1,0	4,2	5,2	2,5	2,0	1,9	1,6	3,0	27,0
Ófaglærðir starfsmenn	3,7	5,3	6,4	5,7	5,8	1,9	10,4	4,2	6,0	6,6	6,4	62,2
Aðrir starfsmenn	0,0	1,0	1,1	1,0	0,7	0,7	0,8	0,0	0,0	0,0	1,4	6,6
Samtals stöðugildi	14,0	10,1	10,5	11,5	14,2	14,1	16,4	9,0	10,9	10,1	12,8	133,4
HDÍG á hvert stöðugildi	1,9	2,7	2,6	2,4	2,0	2,3	2,0	3,7	3,1	3,5	2,8	2,5
Hlutfall stg. leikskólakennara af samtals stg.	45,8%	29,8%	19,1%	33,3%	24,8%	44,3%	16,8%	31,4%	27,6%	19,7%	15,7%	28,1%
Hlutfall stg. leikskólak. og uppeldisfr. af samt. stg.	73,7%	37,4%	28,7%	42,0%	54,2%	81,4%	32,2%	53,7%	45,0%	35,0%	39,2%	48,4%

Heimild: Samband íslenskra sveitarfélaga

Tafla 86 sýnir fjölda stöðugilda og fjölda HDÍG á hvert stöðugildi hjá samanburðarleikskólum árið 2021.

Eins og fram kemur í töflunni voru þrjár leikskólar með færri HDÍG á hvert stöðugildi en Birkilundur. Fjöldi HDÍG að meðaltali fyrir þessa leikskóla var 2,5 HDÍG á hvert stöðugildi samanborið við að það var 2,3 hjá Birkilundi.

Einn leikskóli var með hærra hlutfall leikskólakennara af stöðugildum samtals en Birkilundur. Birkilundur var með langhæsta hlutfall af faglærðu fólki sem hlutfall af stöðugildum samtals.

Tafla 87: Yfirlit yfir rekstrargjöld og -tekjur Birkilundar árin 2019 til 2021 í þúsundum króna

	2019	2020	2021	2022	Hlutfallslegar breytingar				Mismunur
					2020/2019	2021/2020	2022/2021	2022/2019	2022-2019
Dagvistunargjöld	-8.704	-8.541	-9.463	-10.269	-1,9%	10,8%	8,5%	18,0%	-1.566
Afskrifaðar tapaðar kröfur - þjónustutekjur		342				-100,0%			0
Hlutdeild Akrahrepps	-14.489	-18.563	-21.077	-10.160	28,1%	13,5%	-51,8%	-29,9%	4.329
Endurg. ríkissjóðs/-stofnana			-15	-30			100,0%		-30
Styrkir/Framlög	-100	-8			-92,2%	-100,0%		-100,0%	100
Fæðisgjöld	-4.418	-4.312	-4.760	-5.127	-2,4%	10,4%	7,7%	16,1%	-709
Samtals tekjur	-27.710	-31.082	-35.315	-25.586	12,2%	13,6%	-27,5%	-7,7%	2.124
Mánaðarlaun	60.584	69.052	81.747	97.549	14,0%	18,4%	19,3%	61,0%	36.965
Mánaðarlaun kennara	153	133	137	156	-13,2%	3,1%	13,9%	2,0%	3
Stuðningsfulltrúar		2				-100,0%			0
Matráðar	2.847	3.499	4.511	3.374	22,9%	28,9%	-25,2%	18,5%	528
Skólaliðar/Ræstingarlaun	2.063	1.891	2.054	1.608	-8,4%	8,6%	-21,7%	-22,1%	-456
Nefndarlaun	132	0			-100,0%			-100,0%	-132
Yfirvinna	1.824	2.972	3.589	4.618	63,0%	20,8%	28,7%	153,2%	2.794
Álagsgreiðslur	561	664	785	805	18,4%	18,3%	2,5%	43,5%	244
Áfallið orlof	-621	2.816	-353	2.301	-553,1%	-112,6%	-751,1%	-470,2%	2.922
Fatapeningar	298	347	332	275	16,3%	-4,2%	-17,1%	-7,6%	-23
Launategd gjöld	16.654	19.377	22.653	26.643	16,3%	16,9%	17,6%	60,0%	9.989
Starfsmannakostnaður	1.160	1.041	1.053	1.449	-10,3%	1,1%	37,6%	24,9%	288
Launagjöld samtals	85.653	101.792	116.508	138.776	18,8%	14,5%	19,1%	62,0%	53.123
Tölvubúnaður, símar og rekstarvörur	94	111	129	141	18,8%	15,8%	9,3%	50,3%	47
Tölvur, skjávarpar og ljósritunarvélur	235	437	298	181	85,8%	-31,9%	-39,1%	-22,9%	-54
Matvæli og IF -fæðis kaup	4.237	4.402	4.249	5.111	3,9%	-3,5%	20,3%	20,6%	874
Hreinlætisvörur	275	537	594	637	95,5%	10,7%	7,2%	132,1%	363
Vinnufatnaður	69	44	186	89	-35,9%	319,8%	-52,2%	28,5%	20
Rafmagn og hiti	569	711	617	875	24,8%	-13,2%	41,8%	53,6%	305
Húsgögn og innanstokksmunir	14	413	218	358	2855,2%	-47,3%	64,2%	2456,4%	344
Önnur vörukaup	650	978	739	844	50,4%	-24,4%	14,1%	29,7%	193
Samtals vörukaup	6.143	7.633	7.029	8.235	24,3%	-7,9%	17,2%	34,1%	2.092
Internettengingar oph.	252	353	442	707	40,0%	25,1%	59,8%	180,0%	454
IF - húsaleiga og önnur hæusaleiga	5.347	8.811	7.633	10.782	64,8%	-13,4%	41,2%	101,6%	5.434
Hreingeringar og þríf	374		464	2.819	-100,0%		507,0%	652,8%	2.444
Þjónustukaup önnur	1.659	2.234	2.360	2.292	34,7%	5,6%	-2,9%	38,2%	634
Samtals þjónustukaup	7.633	11.399	10.900	16.599	49,3%	-4,4%	52,3%	117,5%	8.967
Hlutd. í sameiginl. kostn annara				10.160					10.160
Samtals gjöld	99.429	120.823	134.436	173.771	21,5%	11,3%	29,3%	74,8%	74.342
Rekstrarniðurstaða	71.719	89.742	99.122	148.185	25,1%	10,5%	49,5%	106,6%	76.466
Fjárhagsáætlun/fjárheimild	68.720	80.401	101.409	145.965		17,0%	26,1%	43,9%	77.245
Fjárhagsáætlun - rekstrarniðurstaða	-2.999	-9.341	2.287	-2.219					
Yfirvinna sem hlutfall af mánaðarlaunum	2,8%	4,0%	4,1%	4,5%					
Fæðisgjöld - matvæli	181	-89	511	16					
Fæðisgjöld - matvæli - matráður	-2.666	-3.588	-4.000	-3.358					
(Dagvistunargjöld+fæðisgjöld)/samtals gjöldun	13,2%	10,6%	10,6%	8,9%					

Heimild: Skagafjörður

Tafla 87 sýnir rekstrargjöld og -tekjur leikskólans Birkilundar árin 2019 til 2022 í þús. kr.

Frá árinu 2019 til ársins 2022 hafa launagjöld samtals hækkað um 62%, eða um 53 millj. kr. Rífleg hækkun er á milli allra áranna.

Vörukaup samtals hækka á milli þessara ára um 34%, eða um 2,1 millj. kr. Eins og launagjöldin hækka vörukaupin ríflega á milli ára nema árið 2020 að þau lækkuðu.

Þjónustukaupin hækka um 117%, eða rúmlega tvöfaldast. Meginskýringin er að árið 2019 var ekki greidd húsaleiga án vsk. Árið 2022 var þessi leiga 4.466 þús. kr. Auk þess var IF-húsaleiga.

Samtals hækkuðu rekstrargjöldin um 74,8%, eða um 74 millj. kr.

Á milli áranna 2019 og 2022 hækkaði vísitala launa starfsmanna sveitarfélaga um 33,9% og neysliverðsvísitala um 16,3%. Þannig er ljóst að launagjöld og gjöld vegna vörukaupa og þjónustukaupa hækka umtalsvert meira en vísitölurnar hækkuðu á þessu tímabili.

Í þrjú ár af fjórum voru rekstrargjöldin hærri en heimildir fjárhagsáætlunar sögðu til um. Ekki var um verulegar upphæðir að ræða.

Fæðisgjöld stóðu undir kostnaði vegna kaupa á matvælum öll árin nema árið 2020.

Dagvistar- og fæðisgjöld sem hlutfall af samtals gjöldum fór lækkandi á tímabilinu, var 13,2% árið 2019 en 8,9% árið 2022.

Tafla 88: Fjöldi HDÍG og stöðugilda í leikskólanum Birkilundi árin 2012 til 2021 og fjöldi HDÍG á hvert stöðugildi

	2012	2013	2014	2015	2016	2017	2018	2019	2020	2021
Heildsgjöld (HDÍG)	29,1	29,4	28,8	31,6	34,5	35,4	32,5	34,1	34,8	32,6
Leikskólakennari	4,3	2,8	4,5	4,5	4,7	4,6	3,9	3,8	4,7	6,2
Önnur uppeldisfræðimenntun	1,0	2,1	1,4	1,4	2,4	2,5	2,5	3,2	5,2	5,2
Aðrir starfsmenn	3,3	3,9	2,8	3,0	4,0	4,4	5,3	4,9	3,6	2,6
Samtals stöðugildi	8,6	8,8	8,7	8,9	11,1	11,5	11,7	11,8	13,5	14,0
HDÍG á hvert stöðugildi	3,4	3,3	3,3	3,6	3,1	3,1	2,8	2,9	2,6	2,3
Hlutfall stg. leikskólakennara af samtals stg.	49,8%	31,9%	51,8%	50,8%	42,2%	40,2%	33,5%	32,0%	34,7%	44,3%
Hlutfall stg. leikskólak. og uppeldisfr. af samt. stg.	61,4%	55,8%	67,9%	66,7%	63,8%	61,6%	54,5%	58,8%	73,1%	81,4%

Heimild: Samband íslenskra sveitarfélaga

Í töflu 88 má sjá þróun fjölda HDÍG, stöðugilda og fjölda HDÍG á hvert stöðugildi í leikskólanum Birkilundi frá árinu 2012 til 2021.

Á tímabilinu voru HDÍG flest árið 2017 eða 35,4. Það ár voru stöðugildin samtals 11,5, eða 3,1 HDÍG á hvert stöðugildi. Flest voru HDÍG á hvert stöðugildi árið 2015 þegar þau voru 3,6.

Árið 2021 voru HDÍG 32,6 en stöðugildin 14, eða flest á tímabilinu. Þannig voru HDÍG á hvert stöðugildi 2,3 árið 2021. Það ár voru HDÍG fæst á hvert stöðugildi.

Ef HDÍG hefði verið 3,6 á hvert stöðugildi árið 2021 eins og þau voru árið 2015 hefðu stöðugildi samtals verið 9,13 samanborið við að þau voru 14,0 eða 4,9 fleiri stöðugildi.

Leikskólinn Tröllaborg

Leikskólinn Tröllaborg er rekinn á tveimur stöðum. Annars vegar á Hofsósi, Barnaborg, og hins vegar á Hólum, Brúsabær. Veturinn 2022/2023 voru alls 32 börn í Tröllaborg; 15 á Hólum og 17 á Hofsósi. Stöðugildi voru áætluð 12,3 (4,7 á Hofsósi, 6,6 á Hólum og leikskólastjóri eitt stöðugildi).

Á Hofsósi eru 4,7 stöðugildi; 0,56 stöðugildi matráður, 0,20 stöðugildi í ræstingu og 3,9 stöðugildi inn á deild.

Á Hólum voru 6,6 stöðugildi fyrir áramótin 2022/2023; 100% matráður, 30% ræsting og 5,3 stöðugildi inn á deild. Af þessum stöðugildum eru 0,2 stöðugildi sem Grunnskólinn austan vatna greiðir fyrir gæslu á börnum í 1.-4. bekk en starfsmaður leikskólans hefur séð um þá gæslu fyrir Grunnskólann austan Vatna í 20% stöðu.

Á Hólum eftir áramót (í febrúar) voru 3,835 stöðugildi þar sem einn starfsmaður fór í veikindaleyfi og svo í fæðingarorlof (100% stöðu) og annar starfsmaður hætti (70% inn á deild og 30% ræsting). Það bættist aðeins við einn starfsmaður í 50% stöðu (0,5 stöðugildi) sem leysti þessi tvö stöðugildi af.

Ástæðan fyrir fjölda stöðugildi á Hólum er sú að matráður eldar fyrir bæði leik- og grunnskólabörnin og vegna sérþarfa nemanda.

Leikskólastjórinn byrjar daginn að jafnaði á Hofsósi og er þar frá kl. 9:00 til 12:00. Hins vegar var staðan þannig s.l. vetur að leikskólastjórinn þurfti að vera meira á Hólum.

Auk leikskólastjóra eru tveir deildarstjórar, einn á hvorum stað. Leikskólakennari á Hólum er staðgengill leikskólastjóra. Á báðum starfsstöðvum er ein leikskóladeild með blandaðan aldur (frá 1-5 ára).

Á Hofsósi opnar leikskólinn kl. 8:00 og er opinn til kl. 16:00. Á Hólum opnar hann kl. 7:45 og er opinn til 16:15. Opnunartíminn er lengri á Hólum vegna þess að þar er meira um að aðstandendur nemenda við leikskólann sækja vinnu á Sauðárkróki.

Matráður vinnur frá kl. 8:00 til 16:00 á Hólum. Annast líka matargerð fyrir grunnskólann þar. Hann tekur einnig til í matsal og þrífur matsalinn. Á Hofsósi vinnur matráður frá kl. 9:15-13:15 og tekur til ávaxtastund kl. 10:00 og hádegisverð. Hann vaskar upp eftir morgunmat og nónhressingu. Starfsfólk á deildinni sér um morgunmat og nónhressingu.

Fyrir áramót á Hólum var starfsmaður í 100% stöðugildi sem annaðist þríf. Hann var í 70% starfi í ræstingu og 30% inn á deild. Þegar starfsmaðurinn hætti fyrir áramót tók hreingerningarfyrirtæki við þrífum og þrífur á Hólum í leikskólanum. Á Hofsósi er starfsmaður

í 97,5% stöðugildi sem annast þrif í leikskólanum. Hann er í 77,5% starfi inn á deild og 20% starfi í ræstingu. Ræstingin fer fram á vinnutíma.

Starfsmannaviðtölin hafa farið fram þannig að með góðum fyrirvara (2-3 vikum fyrr) fær starfsfólk viðtalsrammann/viðtalsspurningar og útskýringar á tilgangi og skipulagi starfsmannaviðtalanna sendar í tölvupóst (með starfsmannapósti) til að fara yfir listann og byrja að hugsa hvaða málefni hver starfsmaður vill leggja áherslu á í viðtalinu. Þegar nær dregur minnir leikskólastjóri á að viðtölin nálgast og biður starfsfólk um að bóka tíma í þau. Í fyrra starfsmannaviðtalinu er farið yfir hvað hefur gengið vel og hvað má bæta í starfinu, hvernig samskipti við samstarfsfólk, foreldra og stjórnendur hafa gengið, hvernig líðan starfsfólks er í starfi, hvaða fræðslu, námskeið eða erindi (endurmenntun) starfsfólk vill fá fyrir næsta skólaár, hvort starfsfólk hafi upplifað breytingar á starfslýsingum og ábyrgð undanfarin ár og svo gefst tækifæri til að ræða önnur mál sem starfsmaður vill ræða frekar.

Í seinna viðtalinu er rætt meira um aðbúnað á vinnustaðnum, hvort starfsmaður hafi þau tæki og tól sem hann þarf til að sinna starfinu og meira um þróun í starfi.

Fram kom í máli leikskólastjóra að hann fari reglulega yfir fjárhagstöðu leikskólans. Hins vegar væri gott að haldið yrði námskeið varðandi Wise kerfið. Þannig að hægt væri að nýta alla eiginleika þess.

Einnig kom fram að þörf væri á meiri samráðsvettvangi til að geta rætt ýmis mál, svo sem fagleg mál, stuðningsúrræði o.s.frv. Þetta væri mikilvægt.

Fram kom að leikföng væru orðin gömul og sum hver úr sér gengin.

Tafla 89: Rekstrargjöld og -tekjur samanburðarleikskóla og á hvert HDÍG árið 2021 í þúsundum króna

	Garðabær Leikskólinn Flataaskóli	Bláskógabyggð Bláskógaskóli	Dalabyggð Auðarskóli	Fjarabyggð Breiðdals- og Stöðvarfj.skóli	Strandabyggð Lækjarbrekka	Skagafjörður Tröllaborg	Pingeyjarsveit Kriklabær	Mýrdalshreppur Mánaland	Garðabær Sunnuhvöll	Múlaþing Bjarkatún	Borgarbyggð Hnoðraból	Samtals
Heildsgildi (HDÍG)	18,5	19,8	22,0	23,4	23,6	23,6	23,8	25,4	26,6	26,8	27,3	261
Fjöldi nemenda	18	20	25	24	25	27	25	25	27	28	29	273
Laun og launatengd gjöld	36.721	70.570	71.829	55.178	79.472	97.676	124.255	73.007	110.158	91.247	81.006	891.121
Annar rekstrarkostnaður	10.382	10.931	6.554	4.520	16.555	9.775	3.838	7.086	17.522	9.744	7.391	104.300
Rekstrarkostnaður samtals	47.104	81.501	78.383	59.699	96.028	107.451	128.093	80.093	127.680	100.990	88.398	995.420
Tekjur	-10.300	-4.533	-5.801	-6.176	-9.895	-16.125	-7.519	-11.961	-12.366	-11.847	-11.535	-110.158
Nettó rekstrarkostnaður	36.803	76.968	72.583	53.522	86.133	91.326	120.574	68.132	115.314	89.143	76.863	885.262
Útgjöld á hvert HDÍG												
Tekjur	-556,77	-330,78	-268,23	-264,22	-418,82	-682,53	-316,61	-471,37	-464,44	-442,89	-423,30	
Laun og launatengd gjöld	1.984,9	3.573,2	3.265,0	2.360,6	3.363,9	4.134,4	5.231,8	2.877,1	4.137,4	3.411,1	2.972,7	3.419,2
Annar rekstrarkostnaður	561	553	298	193	701	414	162	279	658	364	271	400,2
Rekstrarkostnaður samtals	2.546	4.127	3.563	2.554	4.065	4.548	5.393	3.156	4.796	3.775	3.244	3.819,4
Tekjur sem hlutfall af bruttó gjöldum	21,9%	8,0%	7,5%	10,3%	10,3%	15,0%	5,9%	14,9%	9,7%	11,7%	13,0%	3.396,7

Heimild: Samband íslenskra sveitarfélaga

Tafla 89 sýnir samanburð á rekstrargjöldum og rekstrartekjum og á hvert HDÍG í samanburðar leikskólum árið 2021 í þús. kr.

Í samanburðinum má sjá að tveir leikskólar voru með hærri launakostnað á hvert HDÍG en Tröllaborg. Launakostnaður að meðaltali á hvert HDÍG fyrir þessa leikskóla var 3.419,2 þús. kr. samanborið við að hann var 4.134,4 þús. kr. hjá Tröllaborg. Þannig var launakostnaðurinn á hvert stöðugildi hjá Tröllaborg 715 þús. kr. hærri en meðaltalið hjá þessum leikskólum.

Sömu tveir leikskólar voru með hærri rekstrargjöld samtals en Tröllaborg. Rekstrargjöldin að meðaltali fyrir þessa leikskóla var 3.829,4 þús. kr. á hvert HDÍG samanborið við 4.548 þús. kr. hjá Tröllaborg, eða 728,8 þús. kr. hærri.

Eins og fram kemur í töflunni námu tekjur Tröllaborgar 15% af gjöldum leikskólans.

Tafla 90: Fjöldi stöðugilda og HDÍG á hvert stöðugildi hjá samanburðarleikskólum árið 2021

	Garðabær Leikskólinn Flataskóli	Bláskógabyggð Bláskógaskóli	Dalabyggð Auðarskóli	Fjarðabyggð Breiðdals- og Stöðvarfj. skóli	Strandabyggð Lækjarbrekka	Skagafjörður Tröllaborg	Pingeyjarsveit Krikkabær	Mýrdalshreppur Mánaland	Garðabær Sunnuhvoll	Múlabing Bjarkatún	Borgarbyggð Hnoðraból	Samtals
Heildsgildi (HDÍG)	18,5	19,8	22,0	23,4	23,6	23,6	23,8	25,4	26,6	26,8	27,3	261
Leikskólakennari	3,0	3,0	0,0	0,9	1,0	3,0	2,0	1,0	6,4	3,0	2,0	25,2
Önnur uppeldisfræðimenntun	0,1	1,6	4,5	1,4	4,8	0,5	2,6	4,0	3,9	0,8	1,0	25,2
Ófaglærðir starfsmenn	1,4	4,0	2,8	5,2	4,7	3,9	4,2	3,0	3,7	5,3	6,4	44,5
Aðrir starfsmenn	0,0	0,8	1,1	0,0	0,0	2,0	1,6	1,5	0,0	1,0	1,1	9,1
Samtals stöðugildi	4,5	9,4	8,4	7,5	10,5	9,3	10,4	9,5	14,0	10,1	10,5	104,0
HDÍG á hvert stöðugildi	4,1	2,1	2,6	3,1	2,3	2,5	2,3	2,7	1,9	2,7	2,6	2,5
Hlutfall stg. leikskólakennara af samtals stg.	67,0%	31,8%	0,0%	11,8%	9,5%	31,7%	19,2%	10,5%	45,8%	29,8%	19,1%	24,3%
Hlutfall stg. leikskólak. og uppeldisfr. af samt. stg.	69,2%	48,9%	53,6%	30,6%	55,2%	37,1%	44,4%	52,6%	73,7%	37,4%	28,7%	48,5%

Heimild: Samband íslenskra sveitarfélaga

Tafla 90 sýnir fjölda stöðugilda og fjölda HDÍG á hvert stöðugildi hjá samanburðarleikskólum árið 2021.

Eins og fram kemur í töflunni voru fjórir leikskólar með færri HDÍG á hvert stöðugildi en Tröllaborg. Fjöldi HDÍG að meðaltali fyrir þessa leikskóla var 2,5 HDÍG á hvert stöðugildi. Sama og það var fyrir Tröllaborg.

Þrjú leikskólar voru með hærri hlutfall leikskólakennara af stöðugildum samtals en Tröllaborg.

Tafla 91: Yfirlit yfir rekstrargjöld og -tekjur hjá Tröllaborg árin 2019 til 2021 í þúsundum króna

	2019	2020	2021	2022	Hlutfallsleg breyting á milli ára				Mismunur
					2020/2019	2021/2020	2022/2021	2022/2019	2022-2019
Dagvistunargjöld	-6.161	-6.277	-7.701	-7.607	1,9%	22,7%	-1,2%	23,5%	-1.445
Afskrifaðar tapaðar kröfur - þjónustutekjur									0
Hlutdeild Akrahrepps									0
Endurgr. ríkissjóðs/-stofnana		-499		-501					-501
Styrkir/Framlög			-100						0
Fæðisgjöld	-8.184	-4.938	-8.324	-5.897	-39,7%	68,6%	-29,2%	-28,0%	2.288
Samtals tekjur	-14.346	-11.714	-16.125	-14.005	-18,3%	37,7%	-13,1%	-2,4%	341
Mánaðarlaun	43.575	57.899	62.199	72.749	32,9%	7,4%	17,0%	67,0%	29.174
Mánaðarlaun kennara			2	38			1527,8%		38
Stuðningsfulltrúar				-60					-60
Matráðar	7.680	7.649	8.554	9.535	-0,4%	11,8%	11,5%	24,2%	1.855
Skólalíðar/Ræstingarlaun	2.431	3.783	5.264	2.947	55,6%	39,1%	-44,0%	21,2%	516
Nefndarlaun	99	0	0		-100,0%			-100,0%	-99
Yfirvinna	673	891	1.804	3.058	32,3%	102,5%	69,5%	354,3%	2.385
Álagsgreiðslur	0	24	240	216		918,6%	-9,8%		216
Áfallið orlof	423	776	369	1.687	83,3%	-52,4%	357,3%	298,8%	1.264
Fatapeningar	202	237	258	322	17,1%	8,8%	25,0%	59,3%	120
Launatengd gjöld	13.339	17.310	18.913	21.798	29,8%	9,3%	15,3%	63,4%	8.459
Starfsmannakostnaður	40	79	73	88	100,7%	-8,3%	21,1%	122,7%	49
Launagjöld samtals	68.462	88.648	97.676	112.379	29,5%	10,2%	15,1%	64,1%	43.917
Tölvubúnaður, símar og rekstarvörur	19	158		57	722,1%	-100,0%		195,9%	38
Tölvur, skjávarpar og ljósritunarvélur	325	233	114	342	-28,2%	-50,9%	199,0%	5,3%	17
Matvæli og IF -fæðis kaup	3.013	3.436	4.046	4.738	14,0%	17,8%	17,1%	57,2%	1.725
Hreinlætisvörur	106	239	265	146	126,0%	10,6%	-44,7%	38,2%	40
Vinnufatnaður	0	75	166	166		121,2%	0,1%		166
Rafmagn og hiti	813	938	1.054	985	15,3%	12,4%	-6,6%	21,1%	172
Húsgögn og innanstokksmunir	61	65	148	128	6,6%	128,4%	-13,7%	110,0%	67
Önnur vörukaup	261	291	631	544	11,4%	117,3%	-13,8%	108,6%	283
Samtals vörukaup	4.598	5.434	6.425	7.106	18,2%	18,2%	10,6%	54,5%	2.508
Ínternettingar oph.	126	390	499	862	208,2%	28,0%	72,8%	581,9%	736
IF - húsaleiga	5.148	6.552	11.787	13.193	27,3%	79,9%	11,9%	156,3%	8.045
Hreingerningar og þríf									0
Þjónustukaup önnur	1.373	2.379	2.875	3.372	73,3%	20,8%	17,3%	145,5%	1.999
Samtals þjónustukaup	6.648	9.321	15.161	17.427	40,2%	62,6%	15,0%	162,1%	10.779
Samtals gjöld	79.708	103.403	119.262	136.912	29,7%	15,3%	14,8%	71,8%	57.204
Rekstrarniðurstaða	65.362	91.689	103.137	122.907	40,3%	12,5%	19,2%	88,0%	57.545
Fjárhagsáætlun/fjárheimild	65.532	80.071	102.602	117.615	22,2%	28,1%	14,6%	79,5%	52.083
Fjárhagsáætlun - rekstrarniðurstaða	169	-11.619	-535	-5.292					
Yfirvinna sem hlutfall af mánaðarlaunum	1,3%	1,3%	2,4%	3,6%					
Fæðisgjöld - matvæli	5.171	1.502	4.278	1.158					
Fæðisgjöld - matvæli - matráður	-2.509	-6.147	-4.276	-8.377					
(Dagvistunargjöld+fæðisgjöld)/samtals gjöldur	18,0%	10,8%	13,4%	9,9%					

Heimild: Skagafjörður

Tafla 91 sýnir rekstrargjöld og -tekjur leikskólans Tröllaborgar árin 2019 til 2022 í þús. kr.

Frá árinu 2019 til ársins 2022 hafa launagjöld samtals hækkað um 64,1%, eða um 43,9 millj. kr. Rífleg hækkun er á milli allra áranna.

Vörukaup samtals hækka á milli þessara ára um 54,5%, eða um 2,5 millj. kr. Eins og launagjöldin hækka vörukaupin ríflega á milli ára, nema árið 2020 að þau lækkuðu.

Hækkunin skýrist að mestu vegna hækkunar vegna matvæla og IF-fæðisкупа, sem hækkar um 57,2%, eða um 1.725 þús. kr.

Þjónustukaupin hækka um 162%. Þar munar mestu um hækkun IF-húsaleigu, sem var 5.148 þús. kr. árið 2019 en 13.193 þús. kr. árið 2022.

Samtals hækkuðu rekstrargjöldin um 71,8%, eða um 57,2 millj. kr.

Á milli áranna 2019 og 2022 hækkaði vísitala launa starfsmanna sveitarfélaga um 33,9% og neysluverðsvísitala um 16,3%. Þannig er ljóst að launagjöld og gjöld vegna vörukaupa og þjónustukaupa hækka umtalsvert meira en vísitölurnar hækkuðu á þessu tímabili.

Í þrjú ár af fjórum voru rekstrargjöldin hærri en heimild fjárhagsáætlunar sagði til um.

Fæðisgjöld stóðu undir kostnaði vegna kaupa á matvælum öll árin.

Dagvistar- og fæðisgjöld sem hlutfall af samtals gjöldum fór lækkandi á tímabilinu, var 18% árið 2019 en 9,9% árið 2022.

Tafla 92: Fjöldi HDÍG og stöðugilda í leikskólanum Tröllaborgárin 2012 til 2021 og fjöldi HDÍG á hvert stöðugildi

	2012	2013	2014	2015	2016	2017	2018	2019	2020	2021
Heildagsígildi (HDÍG)	26,5	30,6	17,0	18,0	19,8	21,1	19,1	24,0	24,1	23,6
Leikskólakennari	3,0	4,0	4,0	4,0	4,0	4,0	4,0	4,0	5,0	3,0
Önnur uppeldisfræðimenntun	1,5	0,6	0,0	0,0	1,0		0,0	0,0	0,0	0,5
Aðrir starfsmenn	5,3	7,1	4,0	4,0	2,8	4,4	5,3	5,5	5,6	5,9
Samtals stöðugildi	9,8	11,7	8,0	8,0	7,8	8,4	9,3	9,5	10,6	9,3
HDÍG á hvert stöðugildi	2,7	2,6	2,1	2,3	2,5	2,5	2,1	2,5	2,3	2,5
Hlutfall stg. leikskólakennara af samtals stg.	30,6%	34,2%	50,3%	50,0%	51,2%	47,6%	43,0%	42,3%	47,2%	31,7%
Hlutfall stg. leikskólak. og uppeldisfr. af samt. stg.	45,9%	39,3%	50,3%	50,0%	64,0%	47,6%	43,0%	42,3%	47,2%	37,1%

Heimild: Samband íslenskra sveitarfélaga

Í töflu 92 má sjá þróun fjölda HDÍG, stöðugilda og fjölda HDÍG á hvert stöðugildi í leikskólanum Tröllaborg frá árinu 2012 til 2021.

Á tímabilun voru HDÍG flest árið 2013 eða 30,6. Það ár voru stöðugildin samtals 11,7, eða 2,6 HDÍG á hvert stöðugildi. Flest voru HDÍG á hvert stöðugildi árið 2012, eða 2,7.

Árið 2021 voru HDÍG 23,6 og stöðugildin 9,3. Þannig voru HDÍG á hvert stöðugildi 2,5 árið 2021.

Leikskólar Skagafjarðar, samantekið

Í kaflanum verður fjallað um samanburð á leikskólum Skagafjarðar.

Tafla 93: Rekstrargjöld og -tekjur og á hvert HDÍG í hjá leikskólum Skagafjarðar árið 2021 í þúsundum króna

	Ársalir	Birkilundur	Tröllaborg	Samtals
Heildagsígildi (HDÍG)	170,0	32,6	23,6	226,3
Fjöldi nemenda	166	34	27	227
Laun og launatengd gjöld	453.307	115.731	97.676	666.714
Annar rekstrarkostnaður	57.926	9.641	9.775	77.342
Rekstrarkostnaður samtals	511.233	125.371	107.451	744.055
Tekjur	-85.376	-35.315	-16.125	-136.816
Nettó rekstrarkostnaður	425.856	90.057	91.326	607.240
Útgjöld á hvert HDÍG				
Tekjur	-502,2	-1.082,4	-682,5	-604,7
Laun og launatengd gjöld	2.666,5	3.547,3	4.134,4	2.946,8
Annar rekstrarkostnaður	340,7	295,5	413,8	341,8
Rekstrarkostnaður samtals	3.007,3	3.842,8	4.548,2	3.288,6
Tekjur sem hlutfall af brúttó gjöldum	16,7%	28,2%	15,0%	18,4%

Heimild: Samband íslenskra sveitarfélaga

Tafla 93 sýnir rekstrargjöld og -tekjur og á hvert HDÍG hjá leikskólum Skagafjarðar árið 2021 í þús. kr.

Rekstrarkostnaður á hvert HDÍG var lægstur í Ársölum árið 2021, eða 3.007,3 þús. kr. Til samanburðar var kostnaðurinn 4.548,2 þús. kr. hjá Tröllaborg.

Launagjöld á hvert HDÍG voru 2.666,5 þús. kr. hjá Ársölum til samanburðar við 4.134,4 þús. kr. þar sem kostnaðurinn var hæstur hjá Tröllaborg.

Hjá Birkilundi, þar sem voru 32,6 HDÍG, voru launagjöld á hvert HDÍG 3.547,3 þús. kr. en hjá Tröllaborg, þar sem voru 23,6 HDÍG, voru launagjöldin 4.134,4 þús. kr. á hvert HDÍG, eða 587,1 þús. kr. hærri.

Tafla 94: Fjöldi stöðugilda og HDÍG á hvert stöðugildi í leikskólum Skagafjarðar árið 2021

	Ársalir	Birkilundur	Tröllaborg	Samtals
Heildagsígildi (HDÍG)	170,0	32,6	23,6	226,3
Fjöldi nemenda	166	34	27	227
Leikskólakennari	17,5	6,2	3,0	26,7
Önnur uppeldisfræðimenntun	7,0	5,2	0,5	12,7
Ófaglærðir starfsmenn	27,5	1,9	3,9	33,3
Aðrir starfsmenn	2,7	0,7	2,0	5,4
Samtals stöðugildi	54,7	14,1	9,3	78,1
HDÍG á hvert stöðugildi	3,1	2,3	2,5	2,9
Hlutfall stg. leikskólakennara af samtals stg.	32,0%	44,3%	31,7%	34,2%
Hlutfall stg. leikskólak. og uppeldisfr. af samt. stg.	44,8%	81,4%	37,1%	50,5%

Heimild: Samband íslenskra sveitarfélaga

Tafla 94 sýnir fjölda stöðugilda og HDÍG á hvert stöðugildi hjá leikskólum Skagafjarðar árið 2021.

Eins og fram kemur í töflunni voru 3,1 HDÍG á hvert stöðugildi hjá Ársölum, 2,3 hjá Birkilundi og 2,5 hjá Tröllaborg.

Tafla 95: Fjöldi HDÍG, stöðugildi og HDÍG á hvert stöðugildi í leikskólum Skagafjarðar samtals 2012 til 2021

	2012	2013	2014	2015	2016	2017	2018	2019	2020	2021
Heildagsígildi (HDÍG)	197,6	203,1	200,5	222,4	227,9	235,5	227,6	236,8	233,8	226,3
Leikskólakennari	32,8	28,4	29,3	27,8	28,0	26,7	25,9	24,7	27,1	26,7
Önnur uppeldisfræðimenntun	4,5	6,7	6,9	5,1	7,9	6,5	3,0	9,2	10,7	12,7
Aðrir starfsmenn	23,3	27,8	27,3	25,8	27,0	31,9	40,5	40,0	42,4	38,7
Samtals stöðugildi	60,6	62,9	63,5	58,7	62,9	65,0	69,3	73,9	80,3	78,1
HDÍG á hvert stöðugildi	3,3	3,2	3,2	3,8	3,6	3,6	3,3	3,2	2,9	2,9
Hlutfall stg. leikskólakennara af samtals stg.	54,1%	45,1%	46,1%	47,3%	44,5%	41,0%	37,3%	33,4%	33,8%	34,2%
Hlutfall stg. leikskólak. og uppeldisfr. af samt. stg.	61,5%	55,8%	57,0%	56,1%	57,1%	50,9%	41,6%	45,8%	47,1%	50,5%

Heimild: Samband íslenskra sveitarfélaga

Tafla 95 sýnir fjölda stöðugilda HDÍG á hvert stöðugildi í leikskólum Skagafjarðar samtals árin 2012 og 2021.

Eins og taflan sýnir voru 3,8 HDÍG á hvert stöðugild í leikskólum Skagafjarðar samtals þegar þau voru flest árið 2015. Árið 2016 voru HDÍG 227,9 og stöðugildin 62,9 og 3,6 HDÍG á hvert stöðugildi. Til samanburðar voru HDÍG 226,3 árið 2021, eða 1,6 færri HDÍG. Stöðugildin voru hins vegar 78,1, eða 15,2 fleiri en þau voru árið 2016.

Tafla 96: Rekstrargjöld og -tekjur hjá leikskólum Skagafjarðar árin 2019 og 2022 í þúsundum króna

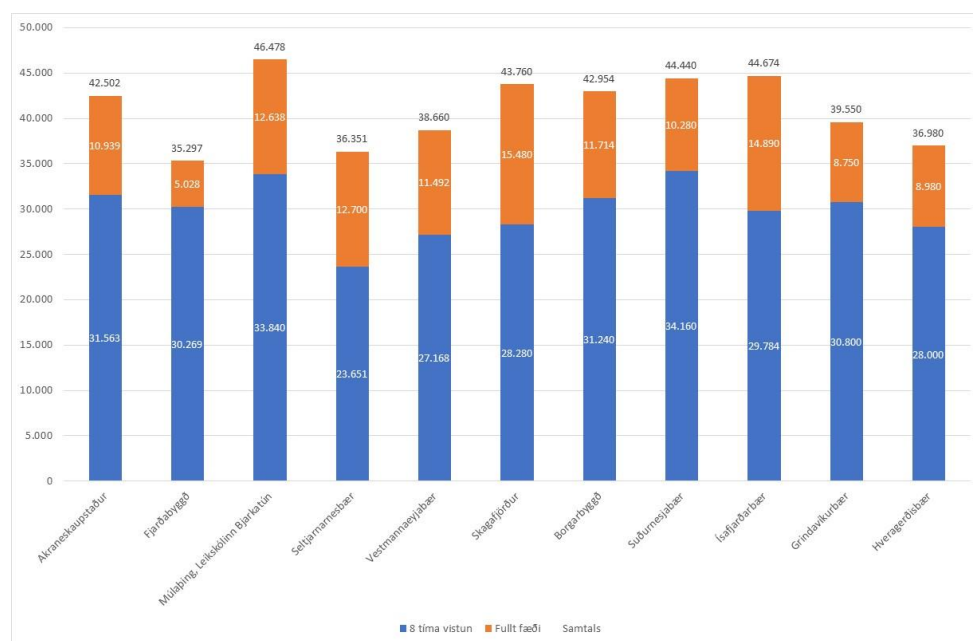
	2019			2022			Samtals		Mismunur 2022-2019	Hlutfall 2022/2019
	Ársalir	Birkilundu	Tröllaborg	Ársalir	Birkilundu	Tröllaborg	2019	2022		
Dagvistunargjöld	-47.395	-8.704	-6.161	-55.131	-10.269	-7.607	-62.260	-73.007	-10.747	17,3%
Afskrifaðar tapaðar kröfur - þjónustutekjur				48			0	48	48	
Hlutdeild Akrahrepps	-2.612	-14.489			-10.160		-17.100	-10.160	6.940	-40,6%
Endurg. ríkissjóðs/-stofnana	-2.893			-1.371	-30	-501	-2.893	-1.902	990	-34,2%
Styrkir/Framlög		-100		-36			-100	-36	64	-64,4%
Fæðisgjöld	-24.103	-4.418	-8.184	-25.007	-5.127	-5.897	-36.705	-36.030	674	-1,8%
Samtals tekjur	-77.002	-27.710	-14.346	-81.496	-25.586	-14.005	-119.058	-121.086	-2.029	1,7%
Mánaðarlaun	266.101	60.584	43.575	377.488	97.549	72.749	370.260	547.786	177.526	47,9%
Mánaðarlaun kennara		153		20	156		153	214	61	40,1%
Stuðningsfulltrúar				18		-60	0	-43	-43	
Matráðar	11.422	2.847	7.680	14.988	3.374	9.535	21.949	27.897	5.948	27,1%
Skólaliðar/Ræstingarlaun	673	2.063	2.431	-40	1.608	2.947	5.168	4.514	-654	-12,6%
Nefndarlaun	463	132	99	22			694	22	-672	-96,9%
Yfirvinna	4.406	1.824	673	8.776	4.618	3.058	6.903	16.452	9.549	138,3%
Álagsgreiðslur	1.340	561	0	2.048	805	216	1.901	3.069	1.168	61,5%
Áfallið orlof	-1.728	-621	423	4.515	2.301	1.687	-1.926	8.503	10.430	-541,4%
Fatapeningar	1.177	298	202	1.163	275	322	1.677	1.761	83	5,0%
Launategd gjöld	67.673	16.654	13.339	96.822	26.643	21.798	97.666	145.263	47.597	48,7%
Starfsmannakostnaður	1.736	1.160	40	291	1.449	88	2.935	1.827	-1.108	-37,7%
Launagjöld samtals	353.263	85.653	68.462	506.110	138.776	112.379	507.379	757.265	249.887	49,3%
Tölvubúnaður, símar og rekstarvörur	33	94	19	217	141	57	146	415	269	183,8%
Tölvur, skjávarpar og ljósritunavélar	1.130	235	325	2.102	181	342	1.690	2.626	936	55,4%
Matvæli og IF -fæðis kaup	23.320	4.237	3.013	34.347	5.111	4.738	30.570	44.197	13.626	44,6%
Hreinlætisvörur	1.345	275	106	2.183	637	146	1.725	2.966	1.241	71,9%
Vinnufatnaður	0	69	0	529	89	166	69	784	715	1035,7%
Rafmagn og hiti	3.086	569	813	3.851	875	985	4.468	5.710	1.242	27,8%
Húsgögn og innanstokksmunir	86	14	61	2.214	358	128	161	2.699	2.538	1575,7%
Önnur vörukaup	935	650	261	2.135	844	544	1.847	3.523	1.677	90,8%
Samtals vörukaup	29.935	6.143	4.598	47.579	8.235	7.106	40.676	62.920	22.244	54,7%
Internettengingar oph.	666	252	126	2.096	707	862	1.045	3.666	2.621	250,8%
IF - húsaleiga	49.468	5.347	5.148	55.020	10.782	13.193	59.964	78.994	19.030	31,7%
Hreingeringar og þrif	10.344	374		12.234	2.819		10.719	15.053	4.334	40,4%
Þjónustukaup önnur	4.931	1.659	1.373	7.377	2.292	3.372	7.963	13.041	5.079	63,8%
Samtals þjónustukaup	65.410	7.633	6.648	76.728	16.599	17.427	79.690	110.754	31.064	39,0%
Hlutf. í sameiginl. kostn annara					10.160		0	10.160	10.160	
Samtals gjöld	448.608	99.429	79.708	630.416	173.771	136.912	627.745	941.099	313.354	49,9%
Rekstrarmiðurstaða	371.605	71.719	65.362	548.921	148.185	122.907	508.687	820.013	311.326	61,2%
Fjárhagsáætlun/fjárheimild	373.749	68.720	65.532	505.414	145.965	117.615	508.001	768.994	260.993	51,4%
Fjárhagsáætlun - rekstrarmiðurstaða	2.144	-2.999	169	-43.507	-2.219	-5.292	-686	-51.019	-50.332	7335,4%
Yfirvinna sem hlutfall af mánaðarluunum	1,6%	2,8%	1,3%	2,2%	4,5%	3,6%	1,7%	2,8%	5,2%	
Fæðisgjöld - matvæli	783	181	5.171	-9.341	16	1.158	6.134	-8.166	-14.301	
Fæðisgjöld - matvæli - matráður	-10.640	-2.666	-2.509	-24.328	-3.358	-8.377	-15.814	-36.063	-20.249	
(Dagvistunargjöld+fæðisgjöld)/samtals gjöldum	15,9%	13,2%	18,0%	12,7%	8,9%	9,9%	-15,8%	-11,6%	-3,2%	

Heimild: Skagafjörður

Tafla 96 sýnir rekstrargjöld og -tekjur fyrir hvern leikskóla í Skagafirði árin 2019 og 2022 og samtals fyrir leikskólana þessi ár, allt í þús. kr.

Eins og fram kemur í töflunni hækkðu launagjöldin um 250 millj. kr. á milli árunna 2019 og 2021, eða um 49,3%. Vörukaupin hækkðu um 22 millj. kr., eða 54,7% og þjónustukaup um 31 millj. kr., eða 39%. Þannig hækkðu gjöld samtals um 313 millj. kr., eða um 50%.

Mynd 48: Leikskólagjöld hjá samanburðarsveitarfélögum árið 2023



Heimild: Viðkomandi sveitarfélög

Mynd 48 sýnir leikskólagjöld, án afsláttá, miðað við átta klukkustundir og fullt fæði hjá samanburðarsveitarfélögum árið 2023. Sveitarfélög veita afslætti, t.d. vegna fjölda barna í leikskóla og hvort um er að ræða einstætt foreldri o.s.frv., sem ekki er gert ráð fyrir í þessum samanburði.

Af samanburðarsveitarfélögum voru leikskólagjöld hæst hjá Múlaþingi vegna leikskólans Bjarkatúns en þar voru leikskólagjöldin samtals 46.478 kr. vegna átta klukkustunda og fullt fæði. Rétt er að fram komi að leikskólagjöld eru mismunandi í sveitarfélaginu eftir leikskólum. Þetta gjald var hæst hjá Bjarkatúni í sveitarfélaginu.

Lægst voru leikskólagjöldin í Fjarðabyggð eða samtals 35.297 kr. Megin skýringin á svo lágu gjaldi er að þar er ekki innheimt gjald fyrir hádegismat.

Í þessum samanburði voru leikskólagjöldin hærri í þremur sveitarfélögum en hjá Skagafirði þar sem leikskólagjöldin samtals voru 43.760 kr.

Eins og fram kemur á myndinni eru vistunargjöldin og fæðisgjöldin nokkuð mismunandi á milli þessara sveitarfélaga.

Grunnskólar Skagafjarðar

Í Skagafirði eru reknir þrjú grunnskólar. Árskóli sem er þeirra fjölmennastur er á Sauðárkróki, Varmahlíðarskóli, sem er í Varmahlíð, og Grunnskólinn austan Vatna, sem er með tvær starfsstöðvar annars vegar á Hofsósi og hins vegar á Hólum í Hjaltadal.

Tafla 97: Fjöldi nemenda í grunnskólum Skagafjarðar árin 2012 til 2021

	2012	2013	2014	2015	2016	2017	2018	2019	2020	2021	Breyting	
											2021-2012	Hlutfallsleg
Árskóli	378	367	355	333	335	342	347	359	374	367	-11	3%
Grunnskólinn austan Vatna	80	73	71	66	72	64	65	64	76	71	-9	11%
Varmahlíðarskóli	131	134	137	129	117	109	104	103	100	101	-30	23%
Samtals	589	574	563	528	524	515	516	526	550	539	-50	8%

Heimild: Samband íslenskra sveitarfélaga

Tafla 97 sýnir fjölda nemenda í grunnskólum Skagafjarðar á tímabilinu 2012 til 2021.

Árið 2012 voru 589 nemendur í grunnskólum sveitarfélagsins en 539 árið 2021. Þannig fækkaði nemendum um 50 á tímabilinu eða um 8%.

Mest var fækkunin í Varmahlíðarskóla, eða um 30 nemendur. Síðan í Árskóla þar sem fækkunin var 11 og um níu nemendur í Grunnskólanum austan Vatna.

Árskóli

Kennsla við Árskóla fer fram í teymum sem innleitt var fyrir tíu árum. Teymiskennslan fer þannig fram að hver árgangur, þ.e. bekkur, er í einum bekk með tveimur kennurum og einum stuðningsfulltrúa að jafnaði. Auk þess fer öll sérkennsla fram í teymunum. Þetta fyrirkomulag hefur í för með sér marga kosti að sögn skólastjóra. Kennarar vinna meira saman og tveir kennarar vinna saman með sitt teymi og skipuleggja vinnuna saman. Jafnframt leysir þetta ýmis vandamál sem komið hafa upp vegna forfalla. Þegar annar forfallast sér hinn um bekkinn o.s.frv. Í stað þess að ef væri hefðbundin bekkjarkennsla þyrfti að leysa forföll með forfallakennslu.

Kennarar eru með viðveru í skólanum frá kl. 8:00 til 16:00 á virkum dögum yfir veturinn nema á föstudögum, þá er viðveran til kl. 14:00 hjá þeim sem eru lengst. Almennt er kennslan alveg til kl. 16:00 á virkum dögum hjá þeim sem eru lengst á daginn.

Teymisvinna krefst þess að kennari sé á staðnum til að undirbúa kennslu, í samráði við aðra í teyminu.

Teymiskennslan hefur reynst það vel að enginn vill fara til baka í fyrra horf að sögn skólastjóra. Sem kosti teymiskennslu má nefna mikla starfsþróun, kennarar læra hvor af öðrum og dregur úr einangrun.

Vandasamt getur verið að raða saman í teymi, ef það mistekst geta koma upp alls konar vandamál.

Tafla 98: Skipting og fjöldi stöðugilda og starfsmanna við Árskóla skólaárið 2022/2023

Starfsheiti	Fjöldi stöðugilda	Fjöldi starfsmanna
Skólastjóri	1,0	1
Aðstoðarskólastjóri	1,0	1
Deildarstjóri	2,0	3
Sérkennari	2,0	2
Umsjónakennari (faglærður)	18,0	18
Umsjónakennari (ófaglærður)	2,0	2
Kennari (faglærður)	15,0	20
Kennari (ófaglærður)	0,0	0
Stuðningur (faglærður)	0,0	0
Stuðningur (ófaglærður)	11,2	15
Skrifstofustarf 3	1,0	2
Húsumsjón	1,0	1
Stafsmaður í eldhúsi	3,1	5
Skólaliði	5,2	6
Gæsla í klefa	0,0	0
Bókasafn	1,0	1
Tölvari	1,0	1
Samtals	64,5	78

Heimild: Árskóli

Tafla 98 sýnir fjölda stöðugilda við Árskóla skólaárið 2022 til 2023.

Eins og fram kemur á töflunni voru stöðugildin samtals 64,5 skólaárið 2022/2023.

Starfsfólk íþróttahúss er ekki starfsmenn Árskóla. En mikið samstarf er þar á milli. Ef koma upp veikindi hjá starfsmönnum íþróttahúss hefur skólastjóri þurft að leysa það.

Þegar komið hafa upp langtímaveikindi hefur ekki fengist aukafjárveiting vegna þess, að sögn skólastjóra, sem hefur leitt til kostnaðar umfram fjárhagsáætlun.

Skólinn opnar kl. 7:30. Þá mæta tveir starfsmenn, húsvörður og stuðningsfulltrúi. Aðrir starfsmenn skólans mæta að jafnaði kl. 8:00.

Tafla 99: Fjöldi nemenda og stöðugildi umsjónarkennara í hverjum bekk skólaárið 2022/2023

Bekkjardeil	Fjöldi nemenda	Fjöldi stöðugilda	Fjöldi bekkja
1. bekkur	35	2	1
2. bekkur	40	2	1
3. bekkur	38	2	1
4. bekkur	41	2	1
5. bekkur	46	2	1
6. bekkur	32	2	1
7. bekkur	40	2	1
8. bekkur	33	2	1
9. bekkur	35	2	1
10. bekkur	35	2	1
Samtals	375	20	10

Heimild: Árskóli

Í töflu 99 er að finna samanteknar upplýsingar um bekkjardeildir Árskóla, um er að ræða fjölda nemenda, fjölda bekkja og stöðugildi umsjónarkennara.

Eins og kom fram hér að framan er einn bekkur í öllum árgöngum (bekkjardeildum).

Tafla 100: Yfirlit yfir rekstur Árskóla

	2019	2020	2021	2022	Hlutfallslegar breytingar				Mismunur
					2020/2019	2021/2020	2022/2021	2022/2019	2022-2019
Endurgreiðslur sveitarfélaga	-14.002	-23.851	-17.981	-5.608	70,3%	-24,6%	-68,8%	-59,9%	8.393
Endurgr. ríkissjóðs/-stofnana	-1.263	-2.300	-1.943	-2.110	82,1%	-15,6%	8,6%	67,0%	-847
Fæðisgjöld	-29.370	-21.585	-32.146	-33.574	-26,5%	48,9%	4,4%	14,3%	-4.203
Aðrar tekjur	-541	30	-543	-356	-105,5%	-1911,2%	-34,5%	-34,3%	186
Tekjur samtals	-45.177	-47.706	-52.612	-41.648	5,6%	10,3%	-20,8%	-7,8%	3.529
Mánaðarlaun	32.639	19.319	18.825	12.802	-40,8%	-2,6%	-32,0%	-60,8%	-19.837
Mánaðarlaun kennara	267.766	324.799	345.249	372.683	21,3%	6,3%	7,9%	39,2%	104.917
Stuðningsfulltrúar	37.736	47.319	49.651	62.827	25,4%	4,9%	26,5%	66,5%	25.091
Matráðar	16.002	17.651	17.995	16.842	10,3%	1,9%	-6,4%	5,3%	840
Skólaliðar/Ræstingarlaun	27.920	22.894	27.701	33.998	-18,0%	21,0%	22,7%	21,8%	6.078
Húsvörðir	4.642	5.073	5.358	5.788	9,3%	5,6%	8,0%	24,7%	1.146
Yfirvinna	19.083	16.514	17.962	18.119	-13,5%	8,8%	0,9%	-5,1%	-964
Álagsgreiðslur	311	342	446	582	9,7%	30,4%	30,7%	87,0%	271
Áfallið orlof	2.469	10.055	6.340	2.699	307,2%	-36,9%	-57,4%	9,3%	229
Annað	-4.437	-10.585	-5.908	-4.292	138,6%	-44,2%	-27,4%	-3,3%	145
Fatapeningar	766	820	862	658	7,1%	5,1%	-23,7%	-14,1%	-108
Launatengd gjöld	100.052	112.689	118.928	129.557	12,6%	5,5%	8,9%	29,5%	29.505
Kaffistofa starfsfólks	1.453	1.591	1.424	1.885	9,5%	-10,5%	32,4%	29,7%	432
Starfsmannakostnaður, annar	53	-536	52	-314	-1116,9%	-109,7%	-703,6%	-696,2%	-367
Launagjöld samtals	506.456	567.947	604.885	653.835	12,1%	6,5%	8,1%	29,1%	147.379
Ritföng, pappír, bréfabindi	1.897	2.785	3.231	1.860	46,8%	16,0%	-42,4%	-1,9%	-37
Tölvubúnaður, símar og rekstarvörur	975	1.157	652	1.394	18,7%	-43,6%	113,7%	43,0%	419
Tölvur, skjávarpar og ljósritunarvélur	8.569	11.627	8.638	8.156	35,7%	-25,7%	-5,6%	-4,8%	-413
Mötuneyti - Árskóla	42.025	29.244	38.499	38.787	-30,4%	31,6%	0,7%	-7,7%	-3.238
Hreinlætisvörur	1.594	3.180	2.717	2.119	99,4%	-14,6%	-22,0%	32,9%	524
Rafmagn og hiti	8.112	8.816	7.413	7.634	8,7%	-15,9%	3,0%	-5,9%	-478
Önnur vörukaup	7.275	7.353	8.460	8.300	1,1%	15,1%	-1,9%	14,1%	1.026
Samtals vörukaup	70.447	64.162	69.609	68.250	-8,9%	8,5%	-2,0%	-3,1%	-2.197
Internettengingar oph.	958	833	751	1.571	-13,1%	-9,8%	109,2%	64,0%	613
Skólaakstur	33.202	28.175	29.811	30.151	-15,1%	5,8%	1,1%	-9,2%	-3.052
Nemendaferðir	3.629	2.564	2.928	4.690	-29,3%	14,2%	60,2%	29,2%	1.061
Tölvupjónusta - hugbúnaður, endurkr. vsk.	3.933	4.430	1.696	1.134	12,7%	-61,7%	-33,1%	-71,2%	-2.799
IF - húsaleiga	121.720	125.971	130.563	137.123	3,5%	3,6%	5,0%	12,7%	15.402
IF - afnot af íþróttahúsi og sundlaug	6.580	9.600	9.840	9.135	45,9%	2,5%	-7,2%	38,8%	2.555
Prentun, fjölritun, ljósritun,	1.711	1.295	1.743	1.696	-24,3%	34,6%	-2,7%	-0,9%	-15
Önnur þjónustukaup	13.744	10.405	18.352	14.362	-24,3%	76,4%	-21,7%	4,5%	617
Þjónustukaup samtals	185.478	183.273	195.685	199.862	-1,2%	6,8%	2,1%	7,8%	14.383
Gjöld samtals	762.381	815.383	870.180	921.946	7,0%	6,7%	5,9%	20,9%	159.565
Rekstrarmiðurstaða	717.205	767.677	817.568	880.299	7,0%	6,5%	7,7%	22,7%	163.094
Fjárhagsáætlun/fjárheimild	701.877	770.013	809.588	853.173	9,7%	5,1%	5,4%	21,6%	151.296
Fjárhagsáætlun - rekstrarmiðurstaða	-15.328	2.336	-7.979	-27.126					
Mismunur sem hlutfall af fjárhagsáætlun	2,2%	-0,3%	1,0%	3,2%					
Yfirvinna sem hlutfall af öðrum launum	4,9%	3,8%	3,9%	3,6%					
Fæðisgjöld - mötuneyti	-12.655	-7.659	-6.353	-5.213					
Fæðisgjöld - matráður - mötuneyti	-28.656	-25.310	-24.349	-22.055					

Heimild: Skagafjörður

Tafla 100 sýnir rekstraryfirlit fyrir Árskóla árin 2019 til 2022.

Gjöld samtals hækka um 21% á milli árana 2019 og 2022, eða um 160 millj. kr. Launagjöld samtals hækka um 29%, eða um 147 millj. kr. Hækkun launagjalda skýrir að mestu hækkun gjalda samtals á milli árana. Vörukaup lækka á milli árana. Þjónustukaup hækka um 7,8%.

Á milli þessara ára hækkaði vísitala launa hjá starfsmönnum sveitarfélaga um 33,9% og neysluverðvísitala um 16,3%.

Fæðisgjöld standa ekki undir kaupum á hráefni fyrir mötuneyti skólans. Mismunurinn fer lækkandi á tímabilinu. Var 12,6 millj. kr. árið 2019 en 5,2 millj. kr. árið 2022.

Pegar launum matráðs er bætt við var umframkostnaðurinn 28,7 millj. kr. árið 2019 og 22,0 millj. kr. árið 2022. Ekki eru meðtalin hér launatengd gjöld.

Rekstrarniðurstaðan fer umfram fjárhagsáætlun öll árin nema árið 2020. Umfram kostnaðurinn er ekki mikill eða frá 2,2% árið 2019 í 3,2% árið 2022.

Yfirvinna sem hlutfall af launum fer lækkandi á tímabilinu. Var 4,9% árið 2019 en 3,6% árið 2022.

Tafla 101: Gjöld og tekjur í heild og á hvern nemanda í samanburðarskólum árið 2021 í þúsundum króna

	Rvk Fellaskóli	Rvk Grandaskóli	Rvk Ingunnarskóli	Rvk Vogaskóli	Aku Síðuskóli	Skagaf. Árskóli	Rvk Laugalækjarskóli	Kóp Kópavogsskóli	Ísa Gr. á Ísafirði	Hjf. Hvaleyrrarskóli	Rvk Breiðagerðisskóli	Samtals	Mismunur meðaltals
Fjöldi nemenda	341	343	343	350	355	367	372	372	373	382	388		3.986
Laun og launatengd gjöld	738.170	499.562	574.955	565.504	600.448	608.364	469.013	664.701	591.238	636.266	515.637	6.463.859	
Annar rekstrarkostnaður	78.011	62.483	73.559	72.435	56.802	108.342	67.426	77.363	74.469	111.060	59.322	841.271	
Rekstrarkostnaður samtals	816.181	562.044	648.515	637.939	657.250	716.706	536.439	742.064	665.707	747.326	574.958	7.305.130	
Tekjur	-43.318	-30.364	-43.208	-38.829	-65.992	-66.777	-25.019	-46.424	-45.298	-45.718	-36.549	-487.497	
Nettó rekstrarkostnaður	772.863	531.681	605.306	599.110	591.258	649.929	511.420	695.640	620.410	701.608	538.409	6.817.633	
Útgjöld á hvern nemanda:													
Laun og launatengd gjöld	2.164,7	1.456,4	1.676,3	1.615,7	1.691,4	1.657,7	1.260,8	1.786,8	1.585,1	1.665,6	1.329,0	1.621,6	36,0
Annar rekstrarkostnaður	228,8	182,2	214,5	207,0	160,0	295,2	181,3	208,0	199,6	290,7	152,9	211,1	84,2
Rekstrarkostnaður samtals	2.393,5	1.638,6	1.890,7	1.822,7	1.851,4	1.952,9	1.442,0	1.994,8	1.784,7	1.956,4	1.481,9	1.832,7	120,2
Nettó rekstrarkostnaður	2.266,5	1.550,1	1.764,7	1.711,7	1.665,5	1.770,9	1.374,8	1.870,0	1.663,3	1.836,7	1.387,7	1.710,4	60,5

Heimild: Samband íslenskra sveitarfélaga

Tafla 101 sýnir samanburð á rekstrarkostnaði samtals og á hvern nemanda í samanburðarskólum árið 2021.

Eins og taflan sýnir voru þrjár skólar með hærri launagjöld í krónum talið en Árskóli og einn skóli með hærri annan rekstrarkostnað en Árskóli.

Launagjöld á hvern nemanda voru lægst í Laugalækjarskóla í Reykjavíkurborg, eða 1.261 þús. kr. á hvern nemanda. Í Árskóla voru launagjöld á hvern nemanda 1.658 þús. kr. árið 2021. Annar rekstrarkostnaður á hvern nemanda var hæstur hjá Árskóla og var 295 þús. kr. á hvern nemanda. Næstur á eftir kom Hvaleyrrarskóli með 291 þús. kr. á hvern nemanda. Lægstur var kostnaðurinn í Breiðagerðisskóla í Reykjavíkurborg, eða 153 þús. kr. á hvern nemanda.

Þegar gjöldin hafa verið tekin saman var rekstrarkostnaður samtals á hvern nemanda í Árskóla 1.953 þús. kr. Þrjár grunnskólar voru með hærri kostnað á hvern nemanda en átta grunnskólar voru með lægri kostnað á hvern nemanda. Laugalækjarskóli var með lægsta rekstrarkostnað samtals á hvern nemanda og var hann 1.442 þús. kr. til samanburðar við 1.953 þúsund krónur hjá Árskóla.

Síðasti dálkurinn í töflunni sýnir umframkostnað hjá Árskóla miðað við meðaltalskostnað allra þessara 11 skóla. Þannig voru rekstrargjöld á hvern nemanda í Árskóla 120 þús. kr. hærri en meðaltals rekstrarkostnaður þeirra skóla sem hér voru skoðaðir. Miðað við 367 nemendur eins og voru í Árskóla árið 2021 gerir það 44,1 millj. kr.

Tafla 102: Fjöldi stöðugilda í samanburðarskólum árið 2021

	Rvk Fellaskóli	Rvk Grandaskóli	Rvk Ingunnarskóli	Rvk Vogaskóli	Aku Síðuskóli	Skagaf. Árskóli	Rvk Laugalækjarskóli	Kóp Kópavogsskóli	Ísa Gr. á Ísafirði	Hfj. Hvaleyarskóli	Rvk Breiðagerðisskóli	Samtals
Fjöldi nemenda	341	343	343	350	355	367	372	372	373	382	388	3.986
Stjórnendur	8,0	4,1	5,0	5,0	4,0	5,0	5,0	4,0	4,0	6,4	4,0	54,5
Sérkennarar	6,1	2,1	1,0	5,3	2,0	0,0	2,2	8,6	4,7	5,9	1,0	38,8
Kennarar	30,7	30,2	30,1	31,1	36,1	36,8	29,1	34,1	30,8	39,7	33,9	362,5
Stg. alls við kennslu	44,7	36,4	36,1	41,4	42,1	41,8	36,2	46,6	39,5	51,9	38,9	455,7
Aðrir starfsmenn	32,6	15,9	22,4	22,6	29,8	21,7	12,1	23,6	21,9	22,8	14,6	240,0
Samtals stöðugildi	77,3	52,3	58,5	64,0	71,9	63,5	48,3	70,2	61,4	74,7	53,5	695,7

Heimild: Samband íslenskra sveitarfélaga

Tafla 102 sýnir fjölda stöðugilda í samanburðargrunnskólum árið 2021.

Stöðugildi stjórnenda voru flest hjá Fellaskóla, eða 8,0 stöðugildi. Til samanburðar voru þau 5,0 hjá Árskóla. Kópavogsskóli var með flest stöðugildi sérkennara, eða 8,6. Enginn sérkennari var hjá Árskóla. Einn skóli, Hvaleyarskóli, var með fleiri stöðugildi kennara, eða 39,7 en Árskóli. Hjá Árskóla voru stöðugildi kennara 36,8.

Fimm skólar voru með fleiri stöðugildi samtals en Árskóli í þessum samanburði.

Tafla 103: Fjöldi nemenda á hvert stöðugildi í samanburðarskólum árið 2021

	Rvk Fellaskóli	Rvk Grandaskóli	Rvk Ingunnarskóli	Rvk Vogaskóli	Aku Síðuskóli	Skagaf. Árskóli	Rvk Laugalækjarskóli	Kóp Kópavogsskóli	Ísa Gr. á Ísafirði	Hfj. Hvaleyarskóli	Rvk Breiðagerðisskóli	Meðaltal
Fjöldi nemenda	341	343	343	350	355	367	372	372	373	382	388	3.986
Stg. alls við kennslu	7,6	9,4	9,5	8,5	8,4	8,8	10,3	8,0	9,4	7,4	10,0	8,7
Stg. við kennslu án stjórnenda	9,3	10,6	11,0	9,6	9,3	10,0	11,9	8,7	10,5	8,4	11,1	9,9
Aðrir starfsmenn	10,5	21,6	15,3	15,5	11,9	16,9	30,7	15,8	17,0	16,8	26,6	16,6
Stöðugildi samtals	4,4	6,6	5,9	5,5	4,9	5,8	7,7	5,3	6,1	5,1	7,3	5,7

Heimild: Samband íslenskra sveitarfélaga

Tafla 103 sýnir nemendafjölda á hvert stöðugildi í samanburðarskólum árið 2021. Árskóli er með 5,8 nemendur á hvert stöðugildi og eru fimm grunnskólar í samanburðinum með færri nemendur á hvert stöðugildi. Laugalækjarskóli var með flesta nemendur á hvert stöðugildi, eða 7,7 nemendur. Meðalatalið hjá þessum skólum var 5,7 nemendur á hvert stöðugildi.

Tafla 104: Fjöldi nemenda og stöðugilda í Árskóla árin 2012 til 2022 og fjöldi nemenda á hvert stöðugildi

	2012	2013	2014	2015	2016	2017	2018	2019	2020	2021	2022
Fjöldi nemenda	378	367	355	333	335	342	347	359	374	367	375
Stöðugildi kennara með réttindi	40,6	40,4	41,0	39,3	39,0	38,7	38,8	35,7	42,1	40,3	39,0
Stöðugildi kennara án réttinda	4,1	3,0	0,0		0,0	0,0	0,0	0,0	0,5	1,5	2,0
Stöðugildi kennara samtals	44,7	43,4	41,0	39,3	39,0	38,7	38,8	35,7	42,6	41,8	41,0
Stöðugildi annarra starfsmanna	4,7	2,8	22,0	21,0	21,6	22,8	21,0	17,8	18,2	21,7	23,0
Stöðugildi samtals	49,4	46,2	63,0	60,4	60,6	61,5	59,8	53,5	60,8	63,5	64,0
Fjöldi nemenda á hvert stg. kennara samtals	8,5	8,5	8,7	8,5	8,6	8,8	8,9	10,1	8,8	8,8	9,1
Fjöldi nemenda á hvert stg. annarra starfsmanna	80,4	131,1	16,1	15,8	15,5	15,0	16,5	20,2	20,6	17,0	16,3
Fjöldi nemenda á hvert stöðugildi samtals	7,6	7,9	5,6	5,5	5,5	5,6	5,8	6,7	6,2	5,8	5,9

Heimild: Samband íslenskra sveitarfélaga og Árskóli vegna 2022

Tafla 104 sýnir fjölda nemenda og stöðugilda samtals annars vegar og fjölda nemenda á hvert stöðugildi hins vegar á árunum 2012 til 2021 í Árskóla.

Nemendum í Árskóla fækkaði frá 2012 til 2015. Eftir það fjölga þeim á milli ára fram til ársins 2021 en þá fækkaði þeim frá árinu 2020, en fjölga svo aftur árið 2022.

Frá árinu 2015 hefur stöðugildum við skólann ýmist verið að fjölga eða fækka á milli ára.

Frá árinu 2015 voru flestir nemendur á hvert stöðugildi 6,7 nemendur árið 2019. Fæstir voru þeir 5,5 árin 2015 og 2016. Árið 2021 voru 5,8 nemendur á hvert stöðugildi og 5,9 árið 2022

Grunnskólinn austan Vatna

Grunnskólinn austan Vatna er með tvær starfsstöðvar. Annars vegar á Hofsósi og hins vegar á Hólum. Skólaveturinn 2022/2023 var deildarstjóri í 20% starfshlutfalli sem stjórnandi og 80% starfshlutfalli sem kennari. Á Hólum voru níu nemendur. Sjö nemendur voru í 1. til 5. bekk og einn nemandi í sjöunda bekk.

Tafla 105: Rekstraryfirlit Grunnskólans austan Vatna

	2019	2020	2021	2022	Hlutfallslegar breytingar				Mismunur 2022-2019
					2020/2019	2021/2020	2022/2021	2022/2019	
Endurgreiðslur sveitarfélaga	-7.741	-17.395	-18.301	-14.631	124,7%	5,2%	-20,1%	89%	-6.890
Endurg. ríkissjóðs/-stofnana	-1.082	-1.133	-1.522	-849	4,7%	34,3%	-44,2%	-22%	233
Fæðisgjöld	-5.634	-6.391	-6.351	-5.982	13,4%	-0,6%	-5,8%	6%	-347
Aðrar tekjur	-444	-507	-849	-738	14,1%	67,6%	-13,2%	66%	-293
Tekjur samtals	-14.902	-25.426	-27.023	-22.200	70,6%	6,3%	-17,8%	49%	-7.298
Mánaðarlaun	3.432	4.128	3.533	5.241	20,3%	-14,4%	48,4%	53%	1.809
Mánaðarlaun kennara	80.978	86.585	99.294	107.236	6,9%	14,7%	8,0%	32%	26.259
Stuðningsfulltrúar	10.351	15.341	19.143	16.667	48,2%	24,8%	-12,9%	61%	6.316
Matráðar	9.527	9.628	9.474	11.076	1,1%	-1,6%	16,9%	16%	1.549
Skólaliðar/Ræstingarlaun	11.509	11.142	11.416	9.773	-3,2%	2,5%	-14,4%	-15%	-1.736
Húsvörðir	2.165	2.354	2.459	2.308	8,7%	4,5%	-6,2%	7%	144
Yfirvinna	3.689	2.107	4.793	7.017	-42,9%	127,4%	46,4%	90%	3.328
Áfallið orlof	158	1.792	-576	2.036	1033,6%	-132,2%	-453,2%	1188%	1.878
Annað				-5.617					-5.617
Fatapeningar	277	268	274	192	-3,2%	2,3%	-29,9%	-31%	-85
Launatengd gjöld	29.337	32.160	36.267	38.876	9,6%	12,8%	7,2%	33%	9.540
Kaffistofa starfsfólks	272	275	288	292	1,2%	4,6%	1,4%	7%	20
Starfsmannakostnaður, annar	79	324	637	345	311,3%	96,6%	-45,9%	338%	266
Launagjöld samtals	151.772	166.104	187.002	195.443	9,4%	12,6%	4,5%	29%	43.670
Ritföng, pappír, bréfabindi	185	761	655	286	311,0%	-13,9%	-56,3%	54%	101
Tölvubúnaður, símar og rekstarvörur	68	862	241	192	1161,7%	-72,0%	-20,5%	181%	124
Tölvur, skjávarpar og ljósritunarvélur	1.673	1.970	769	624	17,7%	-61,0%	-18,9%	-63%	-1.050
Matvæli	4.099	4.489	4.554	5.110	9,5%	1,4%	12,2%	25%	1.011
Hreinlætisvörur	326	547	558	376	67,9%	2,0%	-32,5%	16%	51
Rafmagn og hiti	1.637	1.655	1.674	1.852	1,1%	1,2%	10,6%	13%	215
IF - fæðis kaup	3.707		1.900		-100,0%		-100,0%	-100%	-3.707
Önnur vörukaup	2.029	2.066	2.690	3.062	1,8%	30,2%	13,8%	51%	1.032
Samtals vörukaup	13.725	12.351	13.042	11.501	-10,0%	5,6%	-11,8%	-16%	-2.223
Internettengingar oph.	1.443	1.502	940	1.692	4,1%	-37,4%	80,0%	17%	249
Skólaakstur	34.367	39.986	47.150	47.367	16,4%	17,9%	0,5%	38%	13.000
Akstur vegna félagsmiðstöðva	1.284	802	2.287	1.431	-37,6%	185,3%	-37,5%	11%	147
Nemendaförðir	1.243	1.772	2.516	2.485	42,5%	42,0%	-1,2%	100%	1.242
Tölvþjónusta - hugbúnaður, endurkr. vsk.	1.057	1.377	468	571	30,2%	-66,0%	22,0%	-46%	-486
IF - húsaleiga og húsaleiga	36.078	36.910	38.596	39.466	2,3%	4,6%	2,3%	9%	3.389
IF - afnot af íþróttahúsi og sundlaug	1.269	1.320	1.353	1.394	4,0%	2,5%	3,0%	10%	125
Prentun, fjölritun, ljósritun,	404	460	566	426	13,8%	23,2%	-24,7%	6%	22
Önnur þjónustukaup	5.827	4.922	7.447	7.675	-15,5%	51,3%	3,0%	32%	1.847
Þjónustukaup samtals	82.972	89.051	101.324	102.507	7,3%	13,8%	1,2%	24%	19.534
Gjöld samtals	248.469	267.506	301.367	309.450	7,7%	12,7%	2,7%	25%	60.981
Rekstrarmiðurstaða	233.567	242.079	274.344	287.250	3,6%	13,3%	4,7%	23%	53.683
Fjárhagsáætlun/fjárheimild	233.540	244.253	266.368	282.449	4,6%	9,1%	6,0%	21%	48.909
Fjárhagsáætlun - rekstrarmiðurstaða	-28	2.174	-7.976	-4.802					
Mismunur sem hlutfall af fjárhagsáætlun	0,01%	-0,89%	2,99%	1,70%					
Yfirvinna sem hlutfall af öðrum launum	3,1%	1,6%	3,3%	4,6%					
Fæðisgjöld - matvæli	1.536	1.902	1.797	872					
Fæðisgjöld - matráður - matvæli	-7.991	-7.726	-7.677	-10.204					

Heimild: Skagafjörður

Tafla 105 sýnir rekstraryfirlit fyrir Grunnskólann austan Vatna árin 2019 til 2022.

Gjöld samtals hækka um 25% á milli árunna 2019 og 2022, eða um 61 millj. kr. Launagjöld samtals hækka um 29%, eða um 43,7 millj. kr. Vörukaup lækka á milli árunna. Þjónustukaup hækka um 24%, eða um 19,5 millj. kr. Þar munar mest um hækkun á skólaakstri en hann hækkar um 38% á milli árunna, eða um 13 millj. kr. Á milli þessara ára hækkaði vísitala launa hjá starfsmönnum sveitarfélaga um 33,9% og neysliverðsvísitala um 16,3%.

Eftir að búið er að draga matarkaup frá fæðisgjöldum er afgangur öll árin sem fer þá upp í að greiða laun matræðs.

Þegar launum matræðs er bætt við var umframkostnaðurinn 7,9 millj. kr. árið 2019 og 10,2 millj. kr. árið 2022. Ekki eru meðtalin hér launatengd gjöld.

Rekstrarniðurstaðan fer umfram fjárhagsáætlun öll árin nema árið 2020. Umfram kostnaðurinn er ekki mikill eða frá 3,1% árið 2019 í 4,6% árið 2022.

Yfirvinna sem hlutfall af launum fer ýmis hækkandi eða lækkandi á milli ára tímabilinu. Var 3,1% árið 2019 en 4,6% árið 2022.

Tafla 106: Skipting rekstrarkostnaðar Grunnskólans austan Vatna á milli rekstrareininga á Hofsi og á Hólum

	2020			2021			2022		
	Hofsós	Hólar	Samtals	Hofsós	Hólar	Samtals	Hofsós	Hólar	Samtals
Tekjur	- 24.692.847	- 438.490	- 25.131.337	- 26.336.112	- 551.377	- 26.887.489	- 19.972.731	- 2.019.221	- 21.991.952
Laun- og launatengd gjöld	128.254.637	37.849.225	166.103.862	146.032.428	40.969.664	187.002.092	164.608.400	30.834.238	195.442.638
Vörukaup	9.204.126	2.301.031	11.505.157	8.977.602	1.321.373	10.298.975	8.701.684	2.799.316	11.066.130
Þjónustugjöld	36.366.907	21.520.363	57.887.270	42.616.899	26.320.098	68.936.997	41.653.783	26.302.811	67.956.594
Annar kostnaður	33.010	8.252	41.262	145.999	43.610	189.609	20.197	3.952	24.149
Innri tekjur	- 295.089	-	- 295.089	- 135.659	-	- 135.659	- 207.817	-	- 207.817
Innri gjöld	18.772.375	13.195.619	31.967.994	19.949.757	14.990.048	34.939.805	21.190.059	13.770.199	34.960.258
Rekstrarkoma samtals	167.643.118	74.436.001	242.079.119	191.250.914	83.093.416	274.344.330	215.993.576	71.691.294	287.250.000

Hlutfall milli rekstrareininga	69,3%	30,7%
--------------------------------	-------	-------

Hlutfall milli rekstrareininga	69,7%	30,3%
--------------------------------	-------	-------

Hlutfall milli rekstrareininga	75,7%	24,3%
--------------------------------	-------	-------

Heimild: Skagafjörður

Tafla 106 sýnir skiptingu rekstrargjalda Grunnskólans austan Vatna á milli rekstrareininga, annars vegar á Hofsi og hins vegar á Hólum.

Að beiðni skýrsluhöfunda gerði þáverandi sérfræðingur á fjölskyldusviði greiningu á því hvernig kostnaður við rekstur Grunnskólans austan Vatna skiptist á milli rekstursins á Hofsi annars vegar og Hólum hins vegar.

Eins og taflan sýnir var kostnaðarskiptingin 30% og 70% árin 2020 og 2021 en 24% og 76% árið 2022. Hærra hlutfallið er fyrir skólann á Hofsi. Kostnaðurinn við rekstur skólans á Hólum var 71,6 millj. kr. árið 2022. Af þeim kostnaði voru 13,7 millj. kr. innri gjöld.

Tafla 107: Gjöld og tekjur í heild og á hvern nemanda í samanburðarskólum árið 2021

	Bláskógabyggð, Bláskógaskóli á Laugarvatni	Mýrdalshreppur Gr. Mýrdalshrepps Seyðisfjarðarskóli	Múlabing Gr. á Þórshöfn	Langanesbyggð Gr. á Þórshöfn	Sv. Skagaströnd Höfðaskóli	Skagafjörður Gr. austan vatna	Hörgársveit Pelamerkurskóli	Pingeyjarsveit Gr. Pingeyjarsveitar	Vopnafjarðarhreppur Vopnafjarðarskóli	Rangárlingeyri Laugalandsskóli, Holtum	Vesturbýggð Patreksskóli	Hvolfjarðarsveit Heiðarskóli	Samtals	Mismunur Gr. austan Vatna
Fjöldi nemenda	53	57	62	64	70	71	72	72	73	80	82	88	844	
Laun og launategj gjöld	122.049	141.851	186.318	146.759	178.650	186.467	159.086	213.459	196.139	134.820	195.288	192.158	2.053.046	
Aðrir rekstrarkostnaðir	49.314	22.208	22.442	15.428	29.016	35.210	39.136	36.234	31.995	60.118	53.397	44.793	429.289	
Rekstrarkostnaður samtals	171.363	164.058	208.760	162.187	207.666	221.677	198.212	249.693	234.134	194.948	248.684	236.951	2.482.335	
Tekjur	-5.342	-11.589	-9.660	-22.430	-49.560	-27.023	-20.201	-9.513	-8.641	-34.408	-5.849	-11.774	-215.990	
Nettó rekstrarkostnaður	166.021	152.469	199.100	139.757	152.106	194.654	178.011	240.180	225.493	160.540	242.836	225.178	2.276.345	
Útgjöld á hvern nemanda:														
Laun og launategj gjöld	2.302,8	2.488,6	3.005,1	2.295,1	2.552,1	2.626,3	2.209,5	2.964,7	2.686,8	1.685,2	2.381,6	2.183,6	2.432,5	193,8
Aðrir rekstrarkostnaðir	930,4	389,6	362,0	241,1	328,8	495,9	543,4	503,2	500,5	751,6	651,2	509,0	520,5	-24,6
Rekstrarkostnaður samtals	3.233,3	2.878,2	3.367,1	2.536,2	2.880,9	3.122,2	2.752,9	3.468,0	3.207,3	2.436,8	3.032,7	2.692,6	2.953,0	169,2
Nettó rekstrarkostnaður	3.132,5	2.674,9	3.211,3	2.183,7	2.172,9	2.741,6	2.472,4	3.335,8	3.088,9	2.006,8	2.961,4	2.558,8	2.697,1	44,5

Heimild: Samband íslenskra sveitarfélaga

Tafla 107 sýnir samanburð á rekstrarkostnaði samtals og á hvern nemanda í 12 samanburðarskólum árið 2021.

Eins og taflan sýnir voru fjórir skólar með hærri launagjöld í krónum talið en Grunnskólinn austan Vatna.

Launagjöld á hvern nemanda voru lægst í Laugalandsskóla, eða 1.685,2 þús. kr. á hvern nemanda. Í Grunnskólanum austan Vatna voru launagjöld á hvern nemanda 2.626,3 þús. kr. árið 2021, eða 941 þús. kr. hærri en þar sem hann var lægstur.

Þegar gjöldin hafa verið tekin saman var rekstrarkostnaður samtals á hvern nemanda í Grunnskólanum austan Vatna 3.122,2 þús. kr. Fimm grunnskólar í þessum samanburði voru með hærri kostnað á hvern nemanda.

Síðasti dálkurinn í töflunni sýnir umframkostnað hjá Grunnskólanum austan Vana miðað við meðaltalskostnað allra þessara 12 skóla. Þannig voru rekstrargjöld Grunnskólans austan Vatna á hvern nemanda 169,2 þús. kr. hærri en meðaltals rekstrarkostnaður þeirra skóla sem hér voru skoðaðir. Miðað við 71 nemanda eins og var árið 2021 gerir það samtals 12 millj. kr.

Tafla 108: Fjöldi stöðugilda í samanburðarskólum árið 2021

	Bláskógabyggð Bláskógaskóli á Laugarvatni	Mýrdalshreppur Gr. Mýrdalshrepps Seyðisfjarðarskóli	Múlabing Gr. á Þórshöfn	Langanesbyggð Gr. á Þórshöfn	Sv. Skagaströnd Höfðaskóli	Skagafjörður Gr. austan vatna	Hörgársveit Pelamerkurskóli	Pingeyjarsveit Gr. Pingeyjarsveitar	Vopnafjarðarhreppur Vopnafjarðarskóli	Rangárlingeyri Laugalandsskóli, Holtum	Vesturbýggð Patreksskóli	Hvolfjarðarsveit Heiðarskóli	Samtals Samanburðarskólar
Fjöldi nemenda	53	57	62	64	70	71	72	72	73	80	82	88	844
Stjórnendur	1,5	2,1	3,2	3,0	2,0	3,0	2,0	3,4	2,0	4,0	0,9	2,0	29,1
Sérkennarar	0,00	0,00	1,00	0,00	0,00	0,00	1,00	1,80	0,00	0,00	0,50	2,00	6,3
Kennarar	9,06	8,04	8,30	9,81	8,90	9,44	7,79	8,51	11,33	6,96	10,72	9,65	108,5
Stg. alls við kennslu	10,6	10,2	12,5	12,8	10,9	12,4	10,8	13,7	13,3	11,0	12,1	13,7	143,9
Aðrir starfsmenn	0,9	4,3	7,2	2,6	6,2	8,5	7	9,9	5,6	7,8	8,2	9,2	77,4
Samtals stöðugildi	11,5	14,5	19,7	15,4	17,1	20,9	17,8	23,6	18,9	18,8	20,3	22,9	221,3

Heimild: Samband íslenskra sveitarfélaga

Tafla 108 sýnir fjölda stöðugilda í samanburðargrunnskólum árið 2021.

Stöðugildi stjórnenda voru flest hjá Laugalandsskóla, eða 4,0 stöðugildi. Til samanburðar voru þau 3,0 hjá Grunnskólanum austan Vatna. Heiðarskóli var með flest stöðugildi sérkennara, eða 2,0. Enginn sérkennari var hjá Grunnskólanum austan Vatna.

Tveir skólar voru með fleiri stöðugildi samtals en Grunnskólinn austan Vatna í þessum samanburði.

Tafla 109: Fjöldi nemenda á hvert stöðugildi í samanburðarskólum árið 2021

	Bláskógabyggð	Mýrdalshreppur	Múlaþing	Langanesbyggð	Sv. Skagaströnd	Skagafjörður	Hörgársveit	Pingeyjarsveit	Vopnafjarðarhreppur	Rangárþing ytra	Vesturbyggð	Hvalfjarðarsveit	Meðaltal
	Bláskógaskóli á Laugarvatn Gr.	Mýrdalshrepps Seyðisfjarðarskóli	Gr. á Þórshöfn	Gr. á Þórshöfn	Hörðaskóli	Gr. austan vatna	Þelamerkurskóli	Gr. Þingeyjarsveitar	Vopnafjarðarskóli	Laugalandskóli, Holtum	Patreksskóli	Heiðarskóli	Samanburðarskólar
Fjöldi nemenda	53	57	62	64	70	71	72	72	73	80	82	88	844
Stg. alls við kennslu	5,0	5,6	5,0	5,0	6,4	5,7	6,7	5,3	5,5	7,3	6,8	6,4	5,9
Stg. við kennslu án stjórnenda	5,8	7,1	6,7	6,5	7,9	7,5	8,2	7,0	6,4	11,5	7,3	7,6	7,4
Aðrir starfsmenn	58,9	13,3	8,6	24,6	11,3	8,4	10,3	7,3	13,0	10,3	10,0	9,6	10,9
Stöðugildi samtals	4,6	3,9	3,1	4,2	4,1	3,4	4,0	3,1	3,9	4,3	4,0	3,9	3,8

Heimild: Samband íslenskra sveitarfélaga

Tafla 109 sýnir nemendafjölda á hvert stöðugildi í samanburðarskólum árið 2021.

Grunnskólinn austan Vatna var með 3,4 nemendur á hvert stöðugildi og voru tveir grunnskólar í samanburðinum með færri nemendur á hvert stöðugildi en Grunnskólinn austan Vatna. Bláskógaskóli var með flesta nemendur á hvert stöðugildi, eða 4,6 nemendur. Meðalatalið hjá þessum skólum var 3,8 nemendur á hvert stöðugildi.

Tafla 110: Fjöldi nemenda og stöðugilda í Grunnskólanum austan Vatna árin 2012 til 2021 og fjöldi nemenda á hvert stöðugildi

	2012	2013	2014	2015	2016	2017	2018	2019	2020	2021	2022
Fjöldi nemenda	80	73	71	66	72	64	65	64	76	71	55
Stöðugildi kennara með réttindi	11,4	10,8	10,0	10,9	12,1	12,9	12,4	10,7	12,7	9,1	8,5
Stöðugildi kennara án réttinda	5,4	3,2	3,4	1,9	0,9	0,0	1,0	2,0	0,0	3,4	2,5
Stöðugildi kennara samtals	16,9	14,0	13,4	12,8	13,0	12,9	13,4	12,7	12,7	12,4	11,0
Stöðugildi annarra starfsmanna	8,0	8,6	9,8	9,7	9,4	9,8	7,6	6,5	7,9	8,5	8,1
Stöðugildi samtals	24,9	22,6	23,2	22,5	22,3	22,7	21,0	19,1	20,6	20,9	19,0
Fjöldi nemenda á hvert stg. kennara samtals	4,7	5,2	5,3	5,2	5,6	5,0	4,9	5,1	6,0	5,7	5,0
Fjöldi nemenda á hvert stg. annarra starfsmanna	10,0	8,5	7,3	6,8	7,7	6,5	8,6	9,9	9,6	8,4	6,8
Fjöldi nemenda á hvert stöðugildi samtals	3,2	3,2	3,1	2,9	3,2	2,8	3,1	3,3	3,7	3,4	2,9

Heimild: Samband íslenskra sveitarfélaga og Grunnskólinn austan Vatna vegna ársins 2022

Tafla 110 sýnir fjölda nemenda og stöðugilda samtals annars vegar og fjölda nemenda á hvert stöðugildi hins vegar á árunum 2012 til 2022 í Grunnskólanum austan Vatna.

Nemendum í Grunnskólanum austan Vatna fækkaði á milli ára frá 2012 til 2019 með tveimur undantekningum. Árið 2020 fjölgaði nemendum nokkuð en fækkaði svo aftur árið 2021 og 2022.

Frá árinu 2012 hefur stöðugildum við skólann ýmist verið að fjölga eða fækka á milli ára.

Fæstir voru nemendur á hvert stöðugildi árið 2017, eða 2,8 nemendur. Flestir voru nemendur á hvert stöðugildi árið 2020 eða 3,7 stöðugildi. Árið 2021 voru 3,4 nemendur á hvert stöðugild og 2,9 árið 2022.

Varmahlíðarskóli

Skólaárið 2022/2023 var samkenndla í fyrsta og öðrum bekk. Að hluta til í þriðja og fjórða bekk og svo í fimmta og sjöunda bekk. Stakir árgangar voru í sjöunda til tíunda bekk.

Tafla 111: Yfirlit yfir rekstur Varmahlíðarskóla

	2019	2020	2021	2022	Hlutfallslegar breytingar				Mismunur
					2020/2019	2021/2020	2022/2021	2022/2019	2022-2019
Endurgreiðslur sveitarfélaga	-60.608	-65.549	-64.083	-35.875	8,2%	-2,2%	-44,0%	-40,8%	24.734
Endurg. ríkissjóðs/-stofnana				-120					-120
Fæðisgjöld og IF-mötuneyti	-16.607	-15.867	-16.871	-19.989	-4,5%	6,3%	18,5%	20,4%	-3.382
Aðrar tekjur	-5.878	-6.548	-7.759	-7.668	11,4%	18,5%	-1,2%	30,4%	-1.789
Tekjur samtals	-83.093	-87.964	-88.712	-63.651	5,9%	0,9%	-28,2%	-23,4%	19.442
Mánaðarlaun	10.836	11.080	13.933	14.709	2,2%	25,7%	5,6%	35,7%	3.873
Mánaðarlaun kennara	114.598	124.395	129.488	135.045	8,5%	4,1%	4,3%	17,8%	20.447
Stuðningsfulltrúar	12.933	16.657	15.396	22.648	28,8%	-7,6%	47,1%	75,1%	9.716
Matráðar	15.779	17.634	19.989	19.679	11,8%	13,4%	-1,5%	24,7%	3.901
Skólaliðar/Ræstingarlaun	16.847	18.920	18.996	18.682	12,3%	0,4%	-1,7%	10,9%	1.835
Húsvörðir	4.902	5.350	5.649	6.096	9,1%	5,6%	7,9%	24,4%	1.194
Yfirvinna	5.466	3.659	5.773	9.414	-33,1%	57,8%	63,1%	72,2%	3.948
Áfallið orlof	185	2.516	122	2.128	1258,8%	-95,2%	1646,6%	1049,1%	1.943
Annað		-3.319	-8.464	-5.929		155,0%	-30,0%		-5.929
Fatapeningar	390	440	401	321	12,7%	-8,8%	-20,0%	-17,8%	-69
Launatengd gjöld	44.096	48.666	50.956	55.719	10,4%	4,7%	9,3%	26,4%	11.623
Kaffistofa starfsfólks	837	846	837	764	1,1%	-1,1%	-8,7%	-8,7%	-73
Starfsmannakostnaður, annar	68	133	111	50	96,2%	-16,3%	-54,9%	-26,0%	-18
Launagjöld samtals	226.937	246.976	253.186	279.327	8,8%	2,5%	10,3%	23,1%	52.390
Ritföng, pappír, bréfabindi	1.018	850	478	398	-16,5%	-43,8%	-16,7%	-60,9%	-620
Tölvubúnaður, símar og rekstarvörur	271	13	174	215	-95,0%	1197,1%	23,6%	-20,6%	-56
Tölvur, skjávarpar og ljósritunarvélar	2.874	2.757	2.933	1.193	-4,0%	6,4%	-59,3%	-58,5%	-1.681
Matvæli	12.398	12.599	13.900	16.575	1,6%	10,3%	19,2%	33,7%	4.177
Hreinlætisvörur	613	1.514	914	939	147,1%	-39,6%	2,8%	53,3%	326
Ráfmagn og hiti	2.185	2.335	2.221	4.246	6,9%	-4,9%	91,1%	94,3%	2.060
IF - fæðis kaup									0
Önnur vörukaup	4.638	4.361	3.930	4.501	-6,0%	-9,9%	14,5%	-3,0%	-138
Samtals vörukaup	23.997	24.429	24.550	28.067	1,8%	0,5%	14,3%	17,0%	4.070
Internettengingur oph.	766	884	739	1.087	15,4%	-16,4%	47,1%	41,9%	321
Skólaakstur	40.064	44.539	42.650	58.656	11,2%	-4,2%	37,5%	46,4%	18.592
Akstur vegna félagsmiðstöðva	918	488	996	998	-46,8%	104,1%	0,1%	8,7%	80
Nemendaferðir	1.117	685	1.045	1.861	-38,7%	52,7%	78,0%	66,7%	744
Tölvuþjónusta - hugbúnaður, endurkr. vsk.	1.636	2.387	924	649	45,9%	-61,3%	-29,8%	-60,3%	-987
IF - húsaleiga og húsaleiga	43.937	44.952	46.525	52.643	2,3%	3,5%	13,1%	19,8%	8.706
IF - afnot af íþróttahúsi og sundlaug	3.530	4.000	4.100	4.233	13,3%	2,5%	3,2%	19,9%	703
Prentun, fjölritun, ljósritun,	744	717	707	964	-3,6%	-1,5%	36,4%	29,6%	220
Önnur þjónustukaup	5.758	4.716	6.201	32.569	-18,1%	31,5%	425,3%	465,7%	26.812
Þjónustukaup samtals	98.469	103.369	103.887	153.660	5,0%	0,5%	47,9%	56,0%	55.191
Gjöld samtals	349.403	374.774	381.623	461.054	7,3%	1,8%	20,8%	32,0%	111.651
Rekstrarniðurstaða	266.310	286.810	292.911	397.402	7,7%	2,1%	35,7%	49,2%	131.093
Fjárhagsáætlun/fjárheimild	266.563	291.129	306.983	396.201	9,2%	5,4%	29,1%	48,6%	129.638
Fjárhagsáætlun - rekstrarniðurstaða	254	4.320	14.072	-1.201					
Mismunur sem hlutfall af fjárhagsáætlun				0,3%					
Yfirvinna sem hlutfall af öðrum launum	3,1%	1,9%	2,8%	4,3%					
Fæðisgjöld - matvæli	4.208	3.268	2.971	3.414					
Fæðisgjöld - matráður - matvæli	-11.570	-14.365	-17.018	-16.266					

Heimild: Skagafjörður

Tafla 111 sýnir rekstraryfirlit fyrir Varmahlíðarskóla árin 2019 til 2022.

Gjöld samtals hækka um 32% á milli árána 2019 og 2022, eða um 111 millj. kr.

Launagjöld samtals hækka um 23%, eða um 52 millj. kr., sem gerir 47% af hækkun

gjalda samtals. Vörukaup hækka um 17% á milli ára, eða um 4 millj. kr. Þjónustukaup hækka um 56%, eða um 55 millj. kr. Þar eru einkum tveir liðir sem hækka. Annars vegar hækkar skólaakstur um 46%, eða um 18,6 millj. kr. Síðan er kostnaður sem ekki hefur verið gjaldfærður á skólann áður, sem er hlutdeild í sameiginlegum kostnaði að fjárhæð 26 millj. kr. Um er að ræða gjaldfærslu skv. bókhaldi Akrahrepps 31. maí 2022 skv. upplýsingum frá fjármálastjóra.

Á milli þessara ára hækkaði vísitala launa hjá starfsmönnum sveitarfélaga um 33,9% og neysluerðsvísitala um 16,3%.

Þegar kostnaður vegna matvæla er dreginn frá fæðisgjöldum ásamt lf-tekjufærslu vegna mótuneytis var afgangur öll árin. IF-tekjufærslan eru bókfærðar tekjur vegna leikskólans Birkilundur í Varmahlíð.

Þegar launum matrads er bætt við var umframkostnaðurinn 11,5 millj. kr. árið 2019 og 16,3 millj. kr. árið 2022. Ekki eru meðtalin hér launatengd gjöld.

Rekstrarniðurstaðan var innan fjárhagsáætlunar öll árin nema árið 2022 þegar hún fór óverulega umfram áætlun.

Yfirvinna sem hlutfall af launum var 3,1% árið 2019 en 4,3% árið 2022.

Tafla 112: Gjöld og tekjur í heild og á hvern nemanda í samanburðarskólum árið 2021

	Hrunamannahreppur Flúðaskóli	Bláskógabyggð Ískógaskóli í Reykho	Mosfellsbær Krikaskóli	Múlaþing Fellaskóli	Fjarðabyggð Þr. Fáskrúðsfjarðar	Skagafjörður Varmahlíðarskóli	Sv. Árborg Stekkjaskóli	Rvk Klébergsskóli	Flóahreppur Flóaskóli	Bolungarvíkurkaupstaður Gr. Bolungarvíkur	Rangárþing ytra Gr. á Hellu	Samtals	Mismunur Varmahlíðarskóli
Fjöldi nemenda	94	95	96	97	100	101	101	104	115	119	134	1.156	
Laun og launatengd gjöld	209.400	195.438	197.956	203.166	195.405	253.186	140.908	258.256	260.836	246.038	261.274	2.421.863	
Annar rekstrarkostnaður	48.862	63.818	33.037	17.300	49.419	39.198	33.778	43.381	39.039	48.666	64.037	480.534	
Rekstrarkostnaður samtals	258.262	259.256	230.993	220.465	244.824	292.384	174.686	301.637	299.875	294.704	325.311	2.902.397	
Tekjur	-64.213	-9.101	-26.720	-3.176	-10.995	-68.712	-8.912	-16.283	-28.608	-3.794	-27.407	-287.922	
Nettó rekstrarkostnaður	194.050	250.155	204.273	217.289	233.828	203.671	165.774	285.354	271.268	290.910	297.904	2.614.475	
Útgjöld á hvern nemanda:													
Laun og launatengd gjöld	2.227,7	2.057,2	2.062,0	2.094,5	1.954,0	2.506,8	1.395,1	2.483,2	2.268,1	2.067,5	1.949,8	2.095,0	411,8
Annar rekstrarkostnaður	519,8	671,8	344,1	178,3	494,2	388,1	334,4	417,1	339,5	409,0	477,9	415,7	-27,6
Rekstrarkostnaður samtals	2.747,5	2.729,0	2.406,2	2.272,8	2.448,2	2.894,9	1.729,6	2.900,4	2.607,6	2.476,5	2.427,7	2.510,7	384,2
Nettó rekstrarkostnaður	2.064,4	2.633,2	2.127,8	2.240,1	2.338,3	2.016,5	1.641,3	2.743,8	2.358,9	2.444,6	2.223,2	2.261,7	-245,1

Heimild: Samband íslenskra sveitarfélaga

Tafla 112 sýnir samanburð á rekstrarkostnaði samtals og á hvern nemanda í samanburðar-skólum árið 2021.

Eins og taflan sýnir voru þrír skólar með hærri launagjöld í krónum talið en Varmahlíðarskóli. Fjórir skólar voru með hærri rekstrarkostnað samtals en Varmahlíðarskóli.

Launagjöld á hvern nemanda voru hæst hjá Varmahlíðarskóla í þessum samanburði, eða 2.506,8 þús. kr. á hvern nemanda. Meðallaunakostnaður á hvern nemanda var 2.095 þús. kr. hjá þessum skólum. Þannig var launakostnaður á hvern nemanda hjá Varmahlíðarskóla 411,8 þús. kr. hærri en meðaltal fyrir þessa skóla. Miðað við 101 nemenda gerir það 41,6 millj. kr. hærri launakostnað hjá Varmahlíðarskóla. Annar rekstrarkostnaður á hvern nemanda hjá Varmahlíðarskóla var lægri en meðaltalið fyrir þessa skóla.

Þegar gjöldin hafa verið tekin saman var einn skóli í þessum samanburði með rekstrarkostnað samtals á hvern nemanda hærri en hjá Varmahlíðarskóla.

Tafla 113: Fjöldi stöðugilda í samanburðarskólum árið 2021

	Hrunamannahreppur Flúðaskóli	Bláskógabyggð Ískógaskóli í Reykhc	Mosfellsbær Krikaskóli	Múlaþing Fellaskóli	Fjarðabyggð Þr. Fáskrúðsfjarðar	Skagafjörður Varmahlíðarskóli	Sv. Árborg Stekkjaskóli	Rvk Klébergsskóli	Flóahreppur Flóaskóli	Bolungarvíkurkaupstaður Gr. Bolungarvíkur	Rangárþing ytra Gr. á Hellu	Samtals
Fjöldi nemenda	94	95	96	97	100	101	101	104	115	119	134	1.156
Stjórnendur	3,0	1,9	2,0	2,0	2,0	2,0	3,0	1,7	2,8	3,0	3,1	26,5
Sérkennarar	0,00	1,07	0,50	0,00	0,00	0,00	1,00	1,80	0,00	0,00	0,00	4,4
Kennarar	11,30	14,45	9,50	12,71	10,26	11,60	11,80	10,66	15,22	16,13	15,90	139,5
Stg. alls við kennslu	14,3	17,4	12,0	14,7	12,3	13,6	15,8	14,2	18,0	19,1	19,0	170,4
Aðrir starfsmenn	7,7	6,2	7,4	6,8	10,2	13,5	7,7	7,3	10,4	9,9	12,9	100,0
Samtals stöðugildi	22,0	23,6	19,4	21,5	22,5	27,1	23,5	21,5	28,4	29,0	31,9	270,4

Heimild: Samband íslenskra sveitarfélaga

Tafla 113 sýnir fjölda stöðugilda í samanburðargrunnskólum árið 2021.

Stöðugildi alls við kennslu voru fleiri hjá átta skólum af þessum skólum en hjá Varmahlíðarskóla. Hins vegar voru aðrir starfsmenn flestir hjá Varmahlíðarskóla.

Þrjú skólar voru með fleiri stöðugildi samtals en Varmahlíðarskóli í þessum samanburði. Þeir skólar voru allir með fleiri nemendur en eru í Varmahlíðarskóla.

Tafla 114: Fjöldi nemenda á hvert stöðugildi í samanburðarskólum árið 2021

	Hrunamannahreppur Flúðaskóli	Bláskógabyggð Ískógaskóli í Reykhc	Mosfellsbær Krikaskóli	Múlaþing Fellaskóli	Fjarðabyggð Þr. Fáskrúðsfjarðar	Skagafjörður Varmahlíðarskóli	Sv. Árborg Stekkjaskóli	Rvk Klébergsskóli	Flóahreppur Flóaskóli	Bolungarvíkurkaupstaður Gr. Bolungarvíkur	Rangárþing ytra Gr. á Hellu	Meðaltal Samanburðarskólar
Fjöldi nemenda	94	95	96	97	100	101	101	104	115	119	134	1.156
Stg. alls við kennslu	6,6	5,5	8,0	6,6	8,2	7,4	6,4	7,3	6,4	6,2	7,1	6,8
Stg. við kennslu án stjórnenda	8,3	6,1	9,6	7,6	9,7	8,7	7,9	8,3	7,6	7,4	8,4	8,0
Aðrir starfsmenn	12,2	15,3	13,0	14,3	9,8	7,5	13,1	14,2	11,1	12,0	10,4	11,6
Stöðugildi samtals	4,3	4,0	4,9	4,5	4,5	3,7	4,3	4,8	4,0	4,1	4,2	4,3

Heimild: Samband íslenskra sveitarfélaga

Tafla 114 sýnir nemendafjölda á hvert stöðugildi í samanburðarskólum árið 2021. Varmahlíðarskóli var með fæsta nemendur á hvert stöðugildi af samanburðarskólunum, eða 3,7 nemendur. Meðalatalið hjá þessum skólum var 4,3 nemendur á hvert stöðugildi. Ef Varmahlíðarskóli hefði verið með 4,3 nemendur á hvert stöðugildi eins og meðalatalið hefði fjöldi stöðugilda samtals verið 23,5. Samanborið við að þau voru 27,1, eða 3,6 stöðugildum fleiri.

Tafla 115: Fjöldi nemenda og stöðugilda í Varmahlíðarskóla árin 2012 til 2022 og fjöldi nemenda á hvert stöðugildi

	2012	2013	2014	2015	2016	2017	2018	2019	2020	2021	2022
Fjöldi nemenda	131	134	137	129	117	109	104	103	100	101	108
Stöðugildi kennara með réttindi	17,2	17,8	16,5	16,3	15,2	15,3	14,7	14,4	14,3	12,1	14,8
Stöðugildi kennara án réttinda		0,0	0,4	0,8	0,3	0,4	0,4	0,6	0,4	1,5	0,8
Stöðugildi kennara samtals	17,2	17,8	16,9	17,1	15,5	15,7	15,0	15,0	14,7	13,6	15,6
Stöðugildi annarra starfsmanna	16,9	13,7	15,3	14,4	12,9	12,9	12,8	13,4	14,4	13,5	14,1
Stöðugildi samtals	34,1	31,5	32,2	31,5	28,4	28,6	27,8	28,4	29,0	27,1	29,7
Fjöldi nemenda á hvert stg. kennara samtals	7,6	7,5	8,1	7,6	7,5	6,9	6,9	6,9	6,8	7,4	6,9
Fjöldi nemenda á hvert stg. annarra starfsmanna	7,7	9,8	8,9	8,9	9,1	8,4	8,1	7,7	7,0	7,5	7,7
Fjöldi nemenda á hvert stöðugildi samtals	3,8	4,2	4,3	4,1	4,1	3,8	3,7	3,6	3,4	3,7	3,6

Heimild: Samband íslenskra sveitarfélaga og Varmahlíðarskóli vegna 2022

Tafla 115 sýnir fjölda nemenda og stöðugilda samtals annars vegar og fjölda nemenda á hvert stöðugildi hins vegar á árunum 2012 til 2022 í Varmahlíðarskóla.

Nemendum í Varmahlíðarskóla fækkaði á milli ára öll árin nema þrjú, þ.e.a.s. árið 2014, 2021 og 2022. Á milli áranna 2012 og 2022 fækkaði nemendum við skólann um 23. Á tímabilinu fækkaði stöðugildum við skólann einnig. Þó þannig að innan tímabilsins var stöðugildum ýmist að fækka eða fjölga á milli ára.

Flestir voru nemendur á hvert stöðugildi við skólann árið 2014, eða 4,3 nemendur á hvert stöðugildi. Fæstir voru nemendur á hvert stöðugildi árið 2020, eða 3,4 stöðugildi. Árið 2022 voru 3,6 nemendur á hvert stöðugildi við skólann

Grunnskólar Skagafirði, samantekið

Í kaflanum verða dregnar saman helstu niðurstöður varðandi rekstur grunnskóla Skagafjarðar.

Tafla 116: Rekstrargjöld og gjöld á hvern nemanda í þúsundum króna hjá grunnskólum Skagafjarðar

	Árskóli		Grunnskólinn austan Vatna		Varmahlíðarskóli		Samtals	
	2021	2022	2021	2022	2021	2022	2021	2022
Fjöldi nemenda	367	375	71	55	103	108	541	538
Launa og launatengd gjöld	604.885	653.835	187.002	195.443	253.186	279.327	1.045.074	1.128.604
Annar rekstrarkostnaður	95.080	91.703	27.266	25.781	35.162	40.103	157.509	157.587
Gjöld samtals	699.966	745.538	214.269	221.224	288.348	319.430	1.202.582	1.286.191
Tekjur	-52.612	-41.648	-27.023	-22.200	-88.712	-63.651	-168.348	-127.499
Rekstrarniðurstaða	647.353	703.890	187.245	199.024	199.635	255.779	1.034.234	1.158.693
Útgjöld á hvern nemanda:								
Launa og launatengd gjöld	1.648	1.744	2.634	2.753	2.458	2.712	1.932	2.098
Annar rekstrarkostnaður	259	245	384	363	341	389	291	293
Gjöld samtals	1.907	1.988	3.018	3.116	2.799	3.101	2.223	2.391
Rekstrarniðurstaða	1.764	1.877	2.637	3.619	1.938	2.368	1.912	2.154
Fjöldi stöðugilda	63,5	64,0	20,9	19,0	27,1	29,7	111,5	112,7
Launagjöld á hvert stöðugildi	9.530	10.216	8.952	10.264	9.343	9.405	9.376	10.011

Heimild: Skagafjörður og viðkomandi skólar

Tafla 116 sýnir samanburð á rekstrargjöldum og gjöldum á hvern nemanda í þús. kr. hjá grunnskólum Skagafjarðar árin 2021 og 2022.

Hafa verður í huga að í þessum samanburði er Árskóli með mun fleiri nemendur en hinir skólarnir og dreifist kostnaðurinn þar á fleiri nemendur en í öðrum skólum Skagafjarðar.

Rétt er að fram komi að misræmi gæti verið í tölum varðandi árið 2021 frá því sem er í töflum hér að framan fyrir hvern af skólunum. Skýringin er að upplýsingar eru fagnar á mismunandi hátt.

Launagjöld á hvern nemanda voru lægst í Árskóla, eða 1.744 þús. kr. árið 2022. Til samanburðar var þessi kostnaður 2.712 þús. kr. hjá Varmahlíðarskóla og 2.753 þús. kr. hjá Grunnskólanum austan Vatna á hvern nemanda.

Varðandi annan rekstrarkostnað hefur kostnaður vegna skólaaksturs verið dreginn frá og einnig vegna húsaleigu. Hjá Varmahlíðarskóla er dregið frá öðrum kostnaði 26,1 millj. kr., er varðar tekju- og gjaldafærslu vegna Akrahrepps.

Annar rekstrarkostnaður á hvern nemanda var lægstur í Árskóla þar sem hann 245 þús. kr. árið 2021.

Rekstrargjöld samtals án innri leigu og skólaaksturs árið 2021 var 1.988 þús. kr. á hvern nemanda í Árskóla. Næst þar á eftir kemur Varmahlíðarskóli með 3.101 þús. á hvern nemanda og svo Grunnskólinn austan Vatna þar sem kostnaðurinn var 3.116 þús. kr. á hvern nemanda.

Tafla 117: Fjöldi nemenda, stöðugilda og fjöldi nemenda á hvert stöðugildi hjá grunnskólum Skagafjarðar árin 2021 og 2022

	Árskóli		Grunnskólinn austan Vatna		Varmahlíðarskóli	
	2021	2022	2021	2022	2021	2022
Fjöldi nemenda	367	375	71	55	101	108
Kennarar og leiðbeinendur	41,8	41,0	12,4	11,0	13,6	15,6
Aðrir starfsmenn	21,7	23,0	8,5	8,1	13,5	14,1
Fjöldi stöðugilda samtals	63,5	64,0	20,9	19,0	27,1	29,7
Fjöldi nemenda á hvert stöðugildi						
Kennarar og leiðbeinendur	8,8	9,1	5,7	5,0	7,4	6,9
Aðrir starfsmenn	17,0	16,3	8,4	6,8	7,5	7,7
Fjöldi nemenda á hvert stöðugildi samtals	5,8	5,9	3,4	2,9	3,7	3,6

Heimild: Samband íslenskra sveitarfélaga og skólarnir vegna ársins 2022

Tafla 117 sýnir fjölda nemenda, stöðugilda og fjölda nemenda á hvert stöðugildi hjá grunnskólum Skagafjarðar árin 2021 og 2022.

Tala nemenda á hvert stöðugildi hækkar lítillega á milli árána 2021 og 2022 hjá Árskóla en þeim fækkar bæði hjá Grunnskólanum austan Vatna og Varmahlíðarskóla. Árið 2022 voru 2,9 nemendur á hvert stöðugildi hjá Grunnskólanum austan Vatna og 3,6 hjá Varmahlíðarskóla. Nemendafjöldinn á hvert stöðugildi var 5,9 hjá Árskóla.

Fjöldi nemenda á hvert stöðugildi í Grunnskólanum austan Vatna og Varmahlíðarskóla svipar til þess sem er hjá leikskólunum. Þessi samanburður vekur óneitanlega upp spurningar!

Tafla 118: Fjöldi nemenda, stöðugilda og nemenda á hvert stöðugildi hjá grunnskólum Skagafjarðar samtals vegna árána 2012 til 2022

	2012	2013	2014	2015	2016	2017	2018	2019	2020	2021	2022
Fjöldi nemenda	589	574	563	528	524	515	516	526	550	539	538
Stöðugildi kennara með réttindi	69,2	69,0	67,5	66,5	66,3	66,9	65,8	60,7	69,1	61,5	62,3
Stöðugildi kennara án réttinda	9,6	6,2	3,8	2,7	1,2	0,4	1,4	2,6	0,9	6,4	5,3
Stöðugildi kennara samtals	78,7	75,2	71,3	69,2	67,5	67,3	67,2	63,4	70,0	67,9	67,6
Stöðugildi annarra starfsmanna	29,6	25,1	47,1	45,1	43,9	45,5	41,4	37,7	40,4	43,6	45,2
Stöðugildi samtals	108,4	100,4	118,4	114,3	111,4	112,8	108,6	101,0	110,4	111,5	112,7
Fjöldi nemenda á hvert stg. kennara samtals	7,5	7,6	7,9	7,6	7,8	7,7	7,7	8,3	7,9	7,9	8,0
Fjöldi nemenda á hvert stg. annarra starfsmanna	19,9	22,8	11,9	11,7	11,9	11,3	12,5	14,0	13,6	12,4	11,9
Fjöldi nemenda á hvert stöðugildi samtals	5,4	5,7	4,8	4,6	4,7	4,6	4,8	5,2	5,0	4,8	4,8

Heimild: Samband íslenskra sveitarfélaga og skólarnir vegna ársins 2022

Tafla 118 sýnir samtölu fjölda nemenda og stöðugilda annars vegar og fjölda nemenda á hvert stöðugildi hins vegar í grunnskólum Skagafjarðar árin 2012 til 2022.

Í upphafi tímabilsins, þ.e. árið 2012, voru 589 nemendur í grunnskólum Skagafjarðar og 108,4 stöðugildi. Í lok tímabilsins árið 2022 hafði nemendum fækkað um 51 og voru 538.

Svo virðist sem fjöldi stöðugilda annarra starfsmanna hafi ekki verið réttur árin 2012 og 2013. Af þeim árum slepptum voru flestir nemendur á hvert stöðugildi í grunnskólum Skagafjarðar samtals árið 2019, eða 5,2. Það voru 4,8 nemendur á hvert stöðugildi árið 2022.

Ef fjöldi nemenda á hvert stöðugildi hefði verið 5,2 árið 2022 eins og var árið 2019 hefðu stöðugildin verið samtals 103,3 en þau voru 112,7. Mismunurinn gerir 9,4 stöðugildi. Miðað við að launagjöld á hvert stöðugildi voru 10.014 þús. kr. árið 2022 gera 9,4 stöðugildi 94 millj. kr.

Tónlistarskóli Skagafjarðar

Tónlistarskóli Skagafjarðar er með kennsluáðstöðu í grunnskólunum. Skólastjóri tónlistarskólans er með starfsaðstöðu í Árskóla. Fjöldi nemenda við tónlistarskólann hafa verið sem hér segir:

2017 – 2018 = 125 nemendur (Sauðárkrókur 56 nemendur)

2018 – 2019 = 112 nemendur

2019 – 2022 = ??

2020 – 2021 = 128 (58 Sauðárkrókur, 35 Varmahlíð, 20 Hofsó, 5 Hólar, aðrir 10).

2021 – 2022 = 154 (72 Sauðárkrókur, 44 Varmahlíð, 23 Hofsó, 7 Hólar)

2022 – 2023 = 160

Tafla 119: Rekstraryfirlit fyrir Tónlistarskóla Skagafjarðar

	2019	2020	2021	2022	Hlutfallslegar breytingar				Mismunur
					2020/2019	2021/2020	2022/2021	2022/2019	2022-2019
Skólagjöld	-10.032	-10.521	-9.778	-12.966	4,9%	-7,1%	32,6%	29,2%	-2.934
Hlutdeild Akrahrepps	-7.348	-7.507	-8.049	-3.119	2,2%	7,2%	-61,2%	-57,6%	4.229
IF - Bílaleiga, án vsk.			-150				-100,0%		0
Afskrifaðar tapaðar krófur - þjónustutekjur		98				-100,0%			0
Hljóðfæraleiga	-240				-100,0%			-100,0%	240
Styrkir/Framlög		-69				-100,0%			0
Samtals tekjur	-17.620	-17.999	-17.977	-16.085	2,2%	-0,1%	-10,5%	-8,7%	1.535
Mánaðarlaun kennara	64.870	67.473	70.909	71.688	4,0%	5,1%	1,1%	10,5%	6.818
Skólalíðar/Ræstingarlaun	840	937	792	736	11,6%	-15,5%	-7,1%	-12,4%	-104
Yfirvinna	1.351	1.187	1.615	2.617	-12,1%	36,0%	62,1%	93,7%	1.266
Álagsgreiðslur	4	10		72	150,0%	-100,0%		1685,4%	68
Áfallið orlof	-102	1.426	184	677	-1503,7%	-87,1%	268,1%	-766,6%	779
Launatengd gjöld	16.000	16.468	17.111	17.716	2,9%	3,9%	3,5%	10,7%	1.716
Mataarkostnaður	38	5	57		-87,8%	1137,4%	-100,0%	-100,0%	-38
Laun og launatengd gjöld samtals	83.002	87.506	90.668	93.507	5,4%	3,6%	3,1%	12,7%	10.505
Tölvubúnaður, símar og rekstarvörur	125	85	109	201	-32,1%	28,4%	83,7%	60,2%	75
Hljómplötur og nótnahefti	0	63	53	120		-17,0%	128,3%		120
Hljóðfæri	112	549	406	699	391,3%	-26,0%	72,1%	525,5%	587
Önnur vörurkaup	477	161	77	246	-66,4%	-52,2%	220,3%	-48,5%	-231
Samtals vörurkaup	714	858	645	1.266	20,1%	-24,9%	96,3%	77,2%	552
Lögfræðisþjónusta	0		172	2.191			1173,6%		2.191
IF - húsaleiga	5.257	5.536	5.739	6.027	5,3%	3,7%	5,0%	14,7%	771
IF - bílaleiga frá þjón.stöð	1.990	1.058	1.555	1.581	-46,8%	47,0%	1,7%	-20,5%	-408
Önnur þjónustukaup	2.732	4.237	3.313	2.412	55,1%	-21,8%	-27,2%	-11,7%	-320
Samtals þjónustukaup	9.978	10.830	10.779	12.212	8,5%	-0,5%	13,3%	22,4%	2.234
Hlutt. í sameiginl. kostn annara	0			3.119					3.119
Samtals gjöld	93.694	99.194	102.093	110.104	5,9%	2,9%	7,8%	17,5%	16.410
Rekstrarmiðurstaða	76.074	81.195	84.115	94.019	6,7%	3,6%	11,8%	23,6%	17.945
Fjárhagsáætlun/fjárhémiild	79.724	74.336	85.869	89.087	-6,8%	15,5%	3,7%	11,7%	9.363
Fjárhagsáætlun - rekstrarmiðurstaða	3.650	-6.859	1.754	-4.931					
Yfirvinna sem hlutfall af mánaðarlaunum kennara	2,1%	1,8%	2,3%	3,7%					

Heimild: Skagafjörður

Samtals gjöld tónlistarskólans hækka um 17,5% á milli áráanna 2019 og 2022, eða um 16,4 millj. kr.

Hins vegar lækka tekjur tónlistarskólans um 8,7%. Þar munar mest um lækkun greiðslna frá Akrahreppi.

Skólagjöldin hækkuðu um 29,2%, eða um 2,9 millj. kr. Skólagjöldin voru 12.966 þús. kr. árið 2022 en gjöldin samtals 110.104 þús. kr. Þannig voru skólagjöldin 11,8% af gjöldum samtals.

Tekjur vegna hljóðfæraleigu voru eingöngu árið 2019. Svo virðist sem hljóðfæraleiga hafi ekki verið innheimt árin 2020 til og með 2022.

Rekstrarniðurstaða var undir fjárheimildum árin 2019 og 2021 en yfir fjárheimildum 2020 og 2022.

Yfirvinna sem hlutfall af mánaðarlaunum hækkaði á milli áráanna 2019 og 2022. Var hlutfallið 3,7% árið 2022.

Sveitarfélög hafa verið að gera breytingar á rekstri tónlistarskóla. Sem dæmi má nefna að sameina grunnskóla og tónlistarskóla. Má þar nefna Grundarfjarðarbæ. Einnig má nefna nýbreytni sem tekin hefur verið upp í Reykjanesbæ þar sem forskóli Tónlistarskóla Reykjanesbæjar er skyldunám fyrir öll 6 og 7 ára grunnskólabörn og er gjaldfrjálst.

Kennsla fer fram á skólatíma og innan húsnæðis grunnskólanna. Forskólinn skiptist í tvær deildir, Forskóla 1 (1. bekkur) og Forskóla 2 (2 bekkur). Kennst er í hópum, hámark 11 börn í hóp (oftar en ekki er bekkjum skipt í tvo hópa). Nemendur í Forskóla 1 fá 1 x 40 mín. á viku en nemendur í Forskóla 2 fá 2 x 40 mín. á viku. Þeir tímar sem nýttir eru í forskóla eru teknir af list – og verkgreinakvóta.

Samkvæmt skólustjóra tónlistarskólans gengur Forskólinn vel og almennt mikil ánægja með fyrirkomulagið á meðal barna og foreldra og sömuleiðis kennara grunn- og tónlistarskólans.

Ætla má að hér sé um nýbreytin að ræða og góða leið til þess að kveikja áhuga nemenda á tónlistarnámi sem og að hvetja þau til frekara náms.

Akstur almenningsvagna á Sauðárkróki

Í október 2021 var gerður samningur um akstur almenningsvagna á Sauðárkróki. Samningurinn var frá 21. október 2021 til 1. júní 2023. Samkvæmt samningnum er heimilt að framlengja samningnum tvisvar sinnum um eitt ár í senn. Þannig að samningstíminn getur orðið allt að fjögur ár. Samningurinn er uppsegjanlegur af beggja hálfu með sex mánaða fyrirvara. Árið 2023 var ákveðið að framlengja samninginn um eitt ár.

Áður en almenningsaksturinn hófst var akstur sem var skilgreindur sem skólaakstur. Samhliða útboðinu sem fram fór árið 2021 var ákveðið að bjóða út almenningsakstur og öllum heimilt að nýta sér aksturinn. Akstursáætlun tekur mið af þörfum grunnskólanemenda.

Megin tilgangurinn með akstrinum hefur verið að tryggja nemendum grunnskólans akstur yfir dimmstu og snjóþyngstu vetramánuðina með öryggisjónarmið að leiðarljósi. Öll heimili á Sauðárkróki eru innan við 1,5 km fjarlægð frá Árskóla. Almenningsakstur er einnig heimilt að nýta sér aksturinn. Fyrir notandann er aksturinn gjaldfrjálur. Rétt er að fram komi að hér er ekki um lögbundið verkefni að ræða hjá sveitarfélaginu.

Ár hvert hefur verið stefnt að því að aksturinn hefjist eigi síðar en 1. nóvember og yfirleitt miðað að því að honum ljúki í byrjun apríl.

Tafla 120: Rekstraryfirlit vegna almenningsgangna í þúsundum króna

	2021	2022
Almenningsgangur	3.156	11.978
Lögfræðipjónusta	1.070	
Önnur sérfræðipjónusta	501	
Samtals	4.727	11.978

Heimild: Skagafjörður

Tafla 120 sýnir rekstraryfirlit vegna almenningsgangna.

Eins og fram kemur í töflunni var kostnaðurinn vegna almenningsgangna árið 2022 11.978 þús. kr. Um er að ræða fyrsta heila árið frá því að aksturinn hófst.

Brunavarnir Skagafjarðar

Næsti yfirmaður slökkviliðsstjóra er sveitarstjóri. Slökkviliðsstjóri á reglulega fundi með sveitarstjóra.

Auk slökkviliðsstjóra eru þrjú aðrir starfsmenn í fullu starfi við slökkviliðið, varaslökkviliðsstjóri og tveir varðstjórar. Fastir starfsmenn eru allir karlmenn. Vegna sumarorlofa eru þrjú starfsmenn að jafnaði í dagvinnu yfir sumartímamann (júní-ágúst)

Daglegur vinnutími fastráðinna manna við slökkviliðið á virkum dögum er frá kl. 8:00 til 16:00.

Auk þessa ganga fastir starfsmenn slökkviliðsins bakvaktir. Slökkviliðsstjóri og varaslökkviliðsstjóri ganga að öllu jöfnu ekki bakvaktir vegna sjúkraflutninga, heldur skipta þeir með sér stjórnunarkvakt vegna slökkviliðsins. Auk þeirra tekur varðstjóri sem er á bakvakt vegna sjúkraflutninga stjórnenda bakvakt að jafnaði þriðju hverja viku. Hann er þá að sinna bakvakt slökkviliðsins og sjúkraflutninga á sama tíma. Þriðju hverja

vikur, þegar varðstjóri er á bakvakt vegna sjúkraflutninga, tekur hann einnig stjórnendabakvakt slökkviliðsins og eru þá tveir einstaklingar á bakvakt vegna sjúkraflutninga og annar þeirra ber bakvakt slökkviliðsins á sama tíma. Þegar slökkviliðsstjóri eða varaslökkviliðsstjóri eru á bakvakt vegna slökkviliðsins eru þrír einstaklingar á vakt, einn stjórnandi slökkviliðsins og tveir sem sinna sjúkraflutningum.

Þeir sem sinna bakvöktum vegna sjúkraflutninga eru sjö, þ.e. tveir af fasta mönnum slökkviliðsins og síðan fimm sem vinna annarstaðar.

Yfir sumarmánuðina hefur verið ráðinn inn afleysingamaður.

Á dagvinnutíma geta allir fastráðnir starfsmenn slökkviliðsins þurft að sinna útköllum vegna sjúkraflutninga. Útköllum hefur fjölgað töluvert undanfarin ár og gerist það því æ oftar.

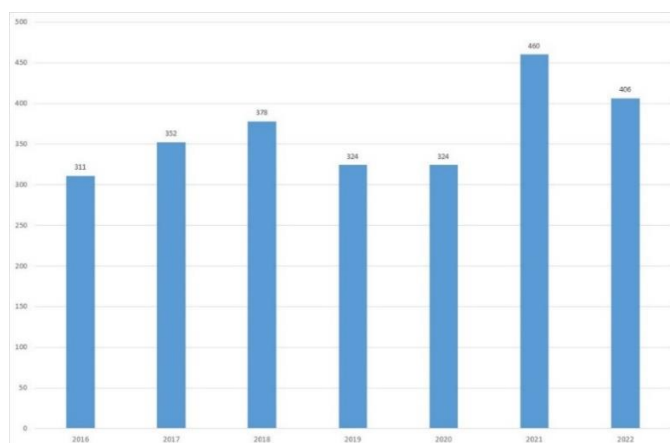
Frá miðjum júní og fram yfir verslunarmannahelgi, þ.e. í átta vikur yfir sumarið, eru fjórir starfsmenn á bakvakt yfir helgar. Í flestum tilfellum eru þetta þrír einstaklingar úr útkallsliði slökkviliðsins ásamt stjórnanda, auk þeirra er áhöfn sjúkrabíls á bakvakt.

Í gildi er samningur á milli Heilbrigðisstofnunar Norðurlands annars vegar og Sveitarfélagsins Skagafjarðar hins vegar um sjúkraflutninga. Samkvæmt honum tekur sveitarfélagið að sér sjúkraflutninga skv. kröfulýsingu samningsins á svæði Heilbrigðisstofnunar Norðurlands í Skagafirði. Þjónustusvæðið er Skagafjörður að undaskildum Fljótum.

Árleg greiðsla skv. samningnum eru 41.500 þús. kr. Innifalið í þeirri upphæð eru 350 sjúkraflutningar á ári. Fari sjúkraflutningar umfram þann fjölda greiðist aukalega 50.000 kr. fyrir hvern flutning. Samningsupphæðir hafa síðan tekið breytingum skv. samningnum frá og með árinu 2020. Miðað er við að 90% sé vegna launa og skv. verðlagsforsendum fjárlaga 10%.

Samningur tók gildi 1. janúar 2020 og gildir til og með 31. desember 2024.

Mynd 49: Sjúkraflutningar á ári hverju hjá Brunavörnum Skagafjarðar



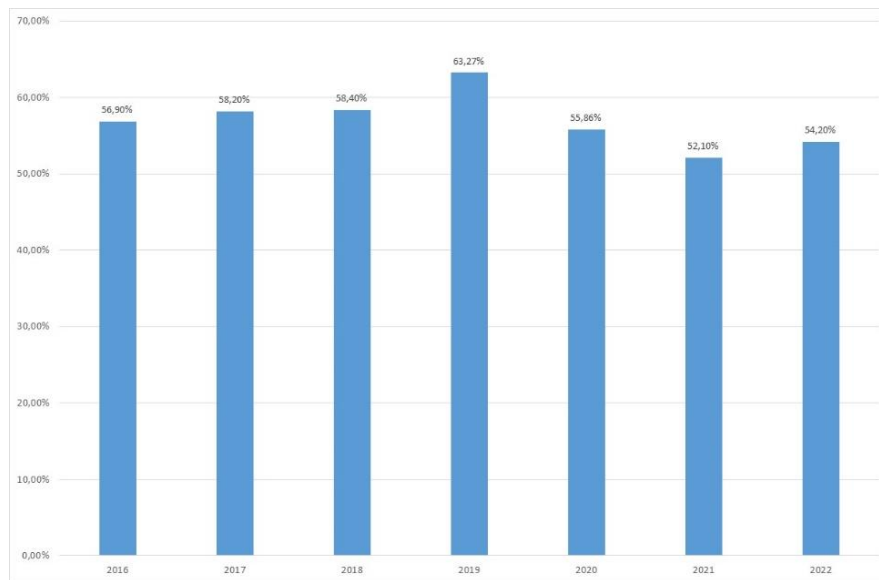
Heimild: Brunavarnir Skagafjarðar

Mynd 49 sýnir fjölda sjúkraflutninga á ári hverju hjá Brunavörnum Skagafjarðar.

Fæstir voru sjúkraflutningarnir árið 2016, eða 311. Flestir voru þeir 2021, eða 460. Árið 2022 voru sjúkraflutningarnar 406.

Á síðustu árum hafa sjúkraflutningar verið að aukast. Ljóst er að fara þarf yfir forsendur samnings vegna sjúkraflutninga með forsvarsmönnum Heilbrigðisstofnunar Norðurlands, þar sem verkefnum vegna þeirra hefur fjölgað mikið undanfarin ár, að mati slökkviliðsstjóra.

Mynd 50: Hlutfall af sjúkraflutningum utan reglubundins dagvinnutíma

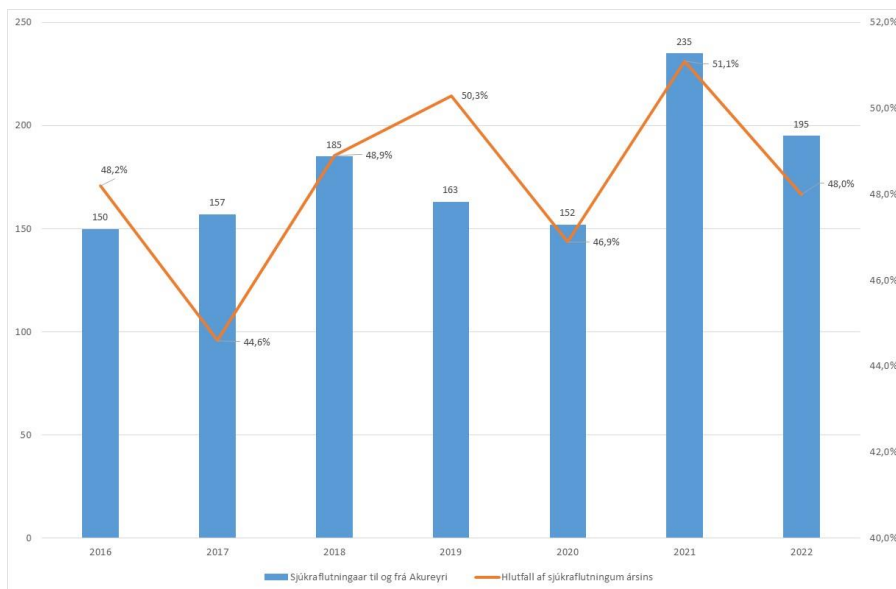


Heimild: Brunavarnir Skagafjarðar

Mynd 50 sýnir hlutfall sjúkraflutninga sem fram hafa farið utan reglubundins dagvinnutíma.

Eins og taflan sýnir var þetta hlutfall hæst árið 2019, eða 63,27%. Lægst var hlutfallið árið 2021, eða 52,1%. Árið 2022 var hlutfallið 54,2%.

Mynd 51: Fjöldi árlegra sjúkraflutninga til og frá Akureyri og hlutfall þeirra af heildarfjölda hvers árs



Heimild: Brunavarnir Skagafjarðar

Mynd 51 sýnir fjölda sjúkraflutninga til og frá Akureyri og hlutfall þeirra af heildarfjölda sjúkraflutninga hvers árs.

Tæplega helmingur sjúkraflutninga hefur verið til Akureyrar með tilheyrandi tíma sem það tekur og þjónustuskerðingu, en reikna má með 4 klst. í hvern sjúkraflutning til Akureyrar.

Í útkallsliði slökkviliðsins eru 32 slökkviliðsmenn að meðtöldum þeim fastráðnu. Af þeim eru fjórir á Hofsósi og fjórir í Varmahlíð. Í slökkviliðinu eru tvær konur, báðar staðsettar á Sauðárkróki. Önnur þeirra sinnir líka sjúkraflutningum.

Að jafnaði eru 12 æfingar slökkviliðsins á ári. Endurmenntunardagur vegna sjúkraflutninga er a.m.k. einn dagur á ári.

Frá miðjum júní og fram yfir verslunarmannahelgi, þ.e. í átta vikur yfir sumarið, eru fjórir starfsmenn á bakvakt yfir helgar. Í flestum tilfellum eru þetta þrír einstaklingar úr útkallsliði slökkviliðsins ásamt stjórnanda, auk þeirra er áhöfn sjúkrabíls á bakvakt.

Húsnæði slökkvistöðvarinnar er of lítið að sögn slökkviliðsstjóra. Vegna þess hefur þurft að geyma hluta af búnaði slökkviliðsins úti. Körfubíll slökkviliðsins er geymdur í húsnæði á flugvelli. Búnaður sem geymdur hefur verið út hefur verið að skemmast að sögn slökkviliðsstjóra og nefnir hann sem dæmi kerru sem var fyrir ýmis konar búnað til að nota á vettvangi bruna.

Bílafloti slökkviliðsins er tankbíll árgærd 2006, dælubíll árgærd 2019, mannflutningabíll árgærd 2015, bakvaktabíll árgærd 2022 fyrir stjórnendavakt og körfubíll árgærd 1986 sem er geymdur á flugvælinum.

Gallar slökkviliðsmanna eru fram í sal hjá bílunum. Í slökkvistöðinni er ekki baðaðstaða fyrir slökkviliðsmenn né aðstaða til fataskipta og geymslu á munum hjá slökkviliðsmönnum í útkallsliðinu.

Á Hofsósi er einn bíll sem er árgærd 1986, Hann á ekki mörg ár eftir í þjónustu að sögn slökkviliðsstjóra. Nýverið er búið að leggja bílunum sem var í Varmahlíð vegna aldurs þannig að þar er ekki bíll.

Í gildi er brunavarnaráætlun sem gildir út árið 2023. Unnið er að gerð nýrrar rafrænnar brunavarnaráætlunar í samstarfi við HMS sem stefnt er að, að verði tilbúin í lok árs 2023 eða byrjun árs 2024.

Tafla 121: Rekstraryfirlit fyrir Brunavarnir Skagafjarðar í þúsundum króna

	2019	2020	2021	2022	Hlutfallslegar breytingar				Mismunur 2022-2019
					2020/2019	2021/2020	2022/2021	2022/2019	
Hlutdeild Akrahrepps	-3.309	-2.771	-3.237	-1.243	-16,3%	16,8%	-61,6%	-62,4%	2.066
Aðrar þjónustutekjur	-556	-535	-567	-687	-3,8%	6,0%	21,2%	23,6%	-131
IF - Vinna Brunavarnir	-184	-92	-239	-406	-49,8%	159,1%	69,8%	121,0%	-222
Endurgr. ríkissjóðs/-stofnana	-345	-687	-821,81	-1.900	99,1%	19,7%	-100,0%	-100,0%	345
Seld vinna og þjónusta	-1.356	-1.386	-1.273	-1.900	2,2%	-8,2%	49,3%	40,1%	-543
Samtals tekjur	-5.750	-5.470	-6.138	-4.236	-4,9%	12,2%	-31,0%	-26,3%	1.514
Mánaðarlaun	17.547	18.062	18.169	23.599	2,9%	0,6%	29,9%	34,5%	6.052
Yfirvinna	10.697	10.153	12.771	12.580	-5,1%	25,8%	-1,5%	17,6%	1.883
Álagsgreiðslur	1.949	4.448	3.920	5.679	128,3%	-11,9%	44,9%	191,4%	3.730
Áfallið orlof	366	-779	1.142	777	-312,8%	-246,7%	-32,0%	112,3%	411
Launatengd gjöld	7.505	8.406	9.385	11.024	12,0%	11,6%	17,5%	46,9%	3.518
Fæðispeningar og matarkostnaður	343	476	502	410	38,7%	5,5%	-18,3%	19,5%	67
Heilsurækt	650	650	1.221	710	0,0%	87,9%	-41,9%	9,2%	60
Samtals laun og launatengd gjöld	39.057	41.417	47.112	54.779	6,0%	13,7%	16,3%	40,3%	15.722
Vinnufatnaður	1.370	2.336	1.886	1.625	70,5%	-19,2%	-13,9%	18,6%	255
Rafmagn og heitt vatn	1.511	468	888	1.382	-69,0%	89,6%	55,7%	-8,6%	-129
Önnur vörukaup	2.568	3.224	4.118	1.318	25,5%	27,7%	-68,0%	-48,7%	-1.250
Samtals vörukaup	5.449	6.027	6.892	4.324	10,6%	14,3%	-37,3%	-20,6%	-1.125
Sími, fjarskiptabjónusta og internettingar	2.317	1.288	1.395	1.802	-44,4%	8,3%	29,2%	-22,2%	-515
Símastyrkir starfsmanna		814	943	1.238		15,9%	31,2%		1.238
Lækna- og hjúkrunarþjónusta	408	4	739	653	-98,9%	16702,3%	-11,7%	60,1%	245
IF - húsaleiga	7.814	8.004	8.284	8.960	2,4%	3,5%	8,2%	14,7%	1.146
Önnur þjónustukaup	3.411	2.006	1.761	1.801	-41,2%	-12,2%	2,2%	-47,2%	-1.610
Þjónustukaup samtals	13.950	12.115	13.122	14.453	-13,2%	8,3%	10,1%	3,6%	503
Hlud. í sameiginl. kostn annara			1.293						1.293
Samtals gjöld	58.456	59.560	67.126	74.850	1,9%	12,7%	11,5%	28,0%	16.394
Rekstrarniðurstaða	52.706	54.090	60.989	70.614	2,6%	12,8%	15,8%	34,0%	17.908
Fjárhagsáætlun/fjárheimild	54.836	61.355	69.329	81.313	11,9%	13,0%	17,3%	48,3%	26.477
Fjárhagsáætlun - rekstrarniðurstaða	2.130	7.265	8.340	10.699					
Yfirvinna sem hlutfall af mánaðarlaunum	61,0%	56,2%	70,3%	53,3%					

Heimild: Skagafjörður

Tafla 121 sýnir rekstraryfirlit fyrir Brunavarnir Skagafjarðar í þús. kr.

Eins og fram kemur í töflunni hækkaði rekstrarniðurstaðan um 34% á milli árunna 2019 og 2022. Hins vegar hækkaði fjárhagsáætlun um 48%. Þetta gerist þrátt fyrir að fjárhagsáætlunin hafi öll árin verið hærri en rekstrarniðurstaðan. Mismunurinn fór hækkaði á milli ára.

Tafla 122: Rekstraryfirlit vegna sjúkraflutninga í þúsundum króna

	2019	2020	2021	2022	Hlutfallslegar breytingar				Mismunur
					2020/2019	2021/2020	2022/2021	2022/2019	2022-2019
Endurg. ríkissjóðs/-stofnana	-39.304	-43.687	-51.252	-48.196	11,2%	17,3%	-6,0%	22,6%	-8.892
Aðrar tekjur	-88			-2.750	-100,0%			3010,9%	-2.662
Samtals tekjur	-39.393	-43.687	-51.252	-50.946	10,9%	17,3%	-0,6%	29,3%	-11.553
Mánaðarlaun	13.048	13.817	14.708	15.455	5,9%	6,4%	5,1%	18,5%	2.407
Yfirvinna	9.952	9.964	13.086	13.220	0,1%	31,3%	1,0%	32,8%	3.268
Álagsgreiðslur	14.284	14.902	15.810	16.706	4,3%	6,1%	5,7%	17,0%	2.422
Áfallið orlof	326	-202	534	20	-162,1%	-363,9%	-96,3%	-93,9%	-306
Fæðispeningur	184	255	303	274	38,4%	18,8%	-9,6%	48,5%	89
Launatengd gjöld	8.798	9.547	10.807	11.340	8,5%	13,2%	4,9%	28,9%	2.543
Samtals laun og launatengd gjöld	46.592	48.281	55.247	57.015	3,6%	14,4%	3,2%	22,4%	10.423
Samtals vörkaup	76	54		57	-28,9%	-100,0%		-24,3%	-18
Samtals þjónustukaup	521	429	987	540	-17,8%	130,3%	-45,3%	3,6%	19
Gjöld samtals	47.189	48.764	56.234	57.612	3,3%	15,3%	2,5%	22,1%	10.423
Rekstramiðurstaða	7.797	5.077	4.982	6.666	-34,9%	-1,9%	33,8%	-14,5%	-1.130
Fjárhagsáætlun/fjárheimild	13.412	10.244	8.219	13.918	-23,6%	-19,8%	69,3%	3,8%	506
Fjárhagsáætlun - rekstramiðurstaða	5.615	5.167	3.237	7.252					
Yfirvinna sem hlutalatt af mánaðarlaunum	76,3%	72,1%	89,0%	85,5%					

Heimild: Skagafjörður

Tafla 122 sýnir rekstraryfirlit vegna sjúkraflutninga hjá Brunavörnum Skagafjarðar í þúsundum króna.

Samkvæmt upplýsingum frá sviðsstjóra stjórnsýslu- og fjármálasviðs eru mánaðarlaun vegna tveggja stöðugilda bókfærð á sjúkraflutningana. Yfirvinna og álagsgreiðslur eru vegna 7 til 8 starfsmanna að jafnaði, eða þeirra sem eru að sinna sjúkraflutningum utan reglubundins vinnutíma. Bakvaktir eru færðar með álagsgreiðslum.

Eins og fram kemur í töflunni var kostnaður vegna sjúkraflutninga umfram greiðslur frá Heilbrigðisstofnun Norðurlands öll árin. Samtals var munurinn þessi ár 24.522 þús. kr.

Það vekur athygli að öll árin var fjárhagsáætlun mun hærri en rekstrarniðurstaðan var. Samtals gerði fjárhagsáætlun ráð fyrir að umfram kostnaður þessi ár væri 45.792 þús. kr. þegar hann var í raun 24.522 þús. kr., sbr. hér að framan.

Tillögur

Sveitarfélögin almennt

1. Greining og viðræður við ríkið

Lagt er til að Skagafjörður beiti sér fyrir því að fram fari greining á þeim fjárhagslegu áhrifum, sem laga- og reglugerðarbreytingar og breytingar í samfélaginu hafa haft á fjárhag sveitarfélaga á undanförunum árum.

Skoðað verði sértaklega hvaða áhrif þessar breytingar hafa haft á þjónustuskyldur sveitarfélaga og útgjöld þeirra vegna þess. Í framhaldinu fari fram samtal á milli ríkis og sveitarfélaga, hvort til greina komi að auka tekjur sveitarfélaga til að mæta útgjöldum vegna þessa. Hér er gert ráð fyrir að þetta verði gert með milligöngu Sambands íslenskra sveitarfélaga.

Veltufé og handbært fé frá rekstri og fjárhreyfingar

2. Veltufé frá rekstri

Lagt er til að sveitarstjórn marki stefnu til framtíðar varðandi hvað hlutfall veltufjár frá rekstri af rekstrartekjum eigi að vera.

Lögð er áhersla á að það er góð og ábyrg fjármálastjórn að marka stefnu til framtíðar um hvert hlutfall veltufjár frá rekstri af rekstrartekjum eigi að vera til framtíðar litið, til að tryggja fjárhagslegt sjálfstæði og uppbyggingu í sveitarfélaginu. Æskilegt er að þetta hlutfall sé a.m.k. á bilinu 10 til 15%.

Fjárheimildir samkvæmt fjárhagsáætlun

3. Áætlun um sjóðsstöðu

Lagt er til að á fyrsta virkum degi í hverjum mánuði leggi sviðsstjóri stjórnsýslu- og fjármálasviðs fyrir sveitarstjóra samanburð á áætlaðri sjóðsstöðu sveitarfélagsins og raunstöðu fyrir viðkomandi mánuð.

Hér er lagt til að sviðsstjóri stjórnsýslu- og fjármálasviðs geri sveitarstjóra í byrjun hvers mánaðar grein fyrir stöðu á bankareikningum sveitarfélagsins í samanburði við áætlaða stöðu þeirra. Þessi staða á að geta gefið fyrstu vísbendingu um það ef eitthvað er að fara úrskaiðis í rekstri og fjármálum sveitarfélagsins.

4. Vinna við gerð fjárhagsáætlunar

Lagt er til að vinna við gerð fjárhagsáætlunar hefjist á vormánuðum fyrir næsta ár á

eftir. Þá verði lögð fram tímasett áætlun um vinnutilhögun fjárhagsáætlunar.

Mikilvægt er að forstöðumenn allra stofnana og nefndir komi að gerð fjárhagsáætlunar. Forstöðumenn geri áætlun fyrir sínar stofnanir sem síðan verði unnið út frá. Mikilvægt er að sviðsstjóri stjórnsýslu- og fjármálasviðs móti ákveðna stefnu og tímaáætlun sem unnið verði eftir við fjárhagsáætlunargerðina varðandi m.a. launaáætlun, verðlagshækkanir o.s.frv. Áður en vinna hefst verði tillaga að stefnunni og tímaáætlun lögð fyrir byggðaráð til samþykktar. Þetta verði gert eigi síðar en fyrir lok maí ár hvert.

Lögð er áhersla á að vinna við gerð fjárhagsáætlunar hefjist á vormánuðum fyrir næsta ár á eftir. Þá verði tímasett hvernig unnið verði að áætluninni o.fl. Gert verði ráð fyrir að fyrstu drög að fjárhagsáætlun liggja fyrir um miðjan september ár hvert.

5. Núllgrunnsáætlun

Lagt er til að stuðst verði við núllgrunnsáætlanir við gerð fjárhagsáætlana.

Til þess að ná markmiðum fjárhagsáætlana er mikilvægt að slíkar áætlanir séu skýrar og nákvæmar.

Núllgrunnsáætlanir byggja á því að lagt sé mat á fjárþörf einstakra liða viðkomandi rekstrareininga. Við skoðun á einstökum útgjaldaliðum hefur komið í ljós að í einstaka tilfellum hafa þeir verið að hækka nokkuð umfram verðlagshækkanir. Einnig að við samanburð á rauntölum rekstrar og fjárhagsáætlunar hjá nokkrum rekstrareiningum að um ofáætlun hefur verið að ræða. Getur slík ofáætlun leitt til frekari útgjalda en raunveruleg þörf er á, þ.e. verið útgjalda hvetjandi?

Leggja ber áherslu á að virðist sem svo að einstakir rekstrarliðir séu of áætlaðir, að þá sé gerður viðauki tímanlega til lækkunar á gjöldum viðkomandi rekstrarliðar. Þannig verði reynt að koma í veg fyrir möguleg óþarfaútgjöld.

Með hliðsjón af framanrituðu er hér lagt til að hver útgjaldaliður verði skoðaður sérstaklega við gerð fjárhagsáætlunar og stuðst við núllgrunnsáætlun. Ekki verði gerð áætlun sem byggir eingöngu á útgjöldum og/eða áætlun næstliðins árs.

Núllgrunnsáætlun verði a.m.k. framkvæmd á þriggja ára fresti.

6. Greinargerð með fjárhagsáætlun

Lagt er til að með fjárhagsáætlun fylgi ítarlegri greinargerð en gerð hefur verið, þar sem gerð er grein fyrir hverjum útgjaldalið. Tekið sé sérstaklega fram hvernig eigi að ná fram tilsettum markmiðum, fjöldi stöðugilda o.s.frv.

Mikilvægt er að með fjárhagsáætlun fylgi ítarleg greinargerð þar sem þær forsendur, sem lagðar eru til grundvallar í áætluninni, komi skýrt fram. T.d. sé gerð grein fyrir því hvað stöðugildi í hverri stofnun eigi að vera mörg. Þar komi fram þróun fjölda

stöðugilda hjá viðkomandi stofnun, t.d. fyrir a.m.k. fimm ára tímabil.

Sé um breytingar að ræða í fjárhagsáætlun frá fyrra ári komi það skýrt fram í greinargerðinni og þá í hverju breytingin felst.

Í greinargerðinni verði m.a. gerð ítarleg grein fyrir öllum fjárfestingum sem gert er ráð fyrir að ráðast í. Jafnframt áætluðu viðhaldi fasteigna ásamt raunkostnaði vegna viðhalds t.d. síðustu fimm ár á undan.

Eftir því sem greinargerðin er ítarlegri því auðveldara verður að fylgja fjárhagsáætlun eftir. Sveitarstjórnarfulltrúar og almenningur verður betur upplýstur um hvað samþykkt hefur verið með fjárhagsáætlun og þriggja ára áætlun sveitarfélagsins.

7. Greiðsluáætlun

Lagt er til að gerð verði greiðsluáætlun fyrir hvern mánuð og hvern útgjaldalið. Launum í hverjum mánuði hjá hverri stofnun verði skipt niður á starfsmenn. Þetta verði gert strax og fjárhagsáætlun liggur fyrir. Síðan verði rauntölur hvers mánaðar bornar saman við áætlun mánaðarins. Á sama hátt verði gerð áætlun um fjölda stöðugilda hjá hverri stofnun í hverjum mánuði ársins. Greiðsluáætlun verði einnig gerð vegna verklegra framkvæmda.

Með vel unninni greiðsluáætlun, sem fylgt er eftir, er hægt að koma í veg fyrir umfram eyðslu. Gerð verði áætlun um laun hvers starfsmanns fyrir hvern mánuð. Launum verði skipt í föst laun og önnur laun. Rauntölur hvers mánaðar verði síðan bornar saman við áætlunina. Fari t.d. launakostnaður fram úr áætlun í einum mánuði verði brugðist við því.

Þannig verði einnig tekið á öðrum rekstrarútgjöldum. Virðist sem svo að útgjaldaliður sé að fara fram úr áætlun verði strax gripið til aðgerða.

Jafnframt verði gerð greiðsluáætlun yfir framkvæmdir á vegum sveitarfélagsins og áætlað hvernig þær skiptast niður á mánuði ársins.

Einnig verði gerð áætlun fyrir hvern mánuð í samræmi við fjárhagsáætlun um fjölda stöðugilda fyrir hverja stofnun. Raunfjöldi stöðugilda í hverjum mánuði verði síðan borinn saman við áætlun um fjölda stöðugilda.

Um 15. hvers mánaðar liggi fyrir samanburður á rauntölum og áætlun um stöðuna í mánuðinum á undan. Um er að ræða samanburð á áætlun og rauntölum bæði hvað varðar rekstur og stöðugildi. Komi í ljós að áætlun standist ekki eða svo virðist sem stefni í það verði strax gripið til aðgerða.

Í mánuði hverjum leggi sviðsstjóri stjórnarsýslu- og fjármálasviðs fram samanburð í byggðarráði á greiðsluáætlun og rauntölum fyrir næstliðinn mánuð og það sem af er árinu ásamt sömu upplýsingum um fjölda stöðugilda.

Hluti af greiðsluáætlun verði áætlun á stöðu bankareikninga hjá sveitarfélaginu. Samhliða því hætti gjaldkeri að gera greiðsluáætlun. Stuðst verði við eina greiðsluáætlun sem sviðsstjóri stjórnsýslu- og fjármálasviðs geri.

8. Viðhald fasteigna, ársskýrsla

Lagt er til að árlega verði gefin út ítarleg skýrsla varðandi ástand og viðhaldspörf fasteigna. Í skýrslunni komi fram lýsing á ástandi fasteigna sveitarfélagsins, áætlaður kostnaður vegna viðhalds og tímasett áætlun um framkvæmd viðhalds.

Í upphafi fari fram ítarleg skoðun á ástandi fasteigna sveitarfélagsins. Gerð áætlun um kostnað og viðhaldsframkvæmdir tímasettar. Í skýrslunni komi fram myndir sem sýni ástandið.

Árlega verði skýrslan uppfærð. Með þessu verða sveitarstjórnarfulltrúar betur upplýstir um hvert ástandið er og hver áætlaður kostnaður er. Með þessu verður stefnt að því að halda fasteignum betur við og líklega lækka kostnað frekar en að brugðist sé við þegar komið er í óefni. (Dæmi um viðhaldsskýrslur er hægt að skoða m.a. hjá Hafnarfjarðarkaupstað.¹)

9. Fundir vegna fjárhagsáætlunar og ársreiknings

Lagt er til að haldnir verði fundir með öllum forstöðumönnum sveitarfélagsins um fjárhagsáætlun og ársreikning sveitarfélagsins ár hvert.

Mikilvægt er, þegar ársreikningur liggur fyrir, að farið sé yfir hann með forstöðumönnum og rætt hvernig til hafi tekist og jafnvel með starfsmönnum almennt. Það sama verði gert þegar fjárhagsáætlun hefur verið samþykkt nema þá verði jafnframt rætt hvernig unnið skuli eftir henni. Með því móti ættu forstöðumenn og starfsmenn að vera vel meðvitaðir um fjármál sveitarfélagsins.

Laun

10. Veikindi

Lagt er til að fram fari markviss greining á ástæðum þess að fjöldi veikindadaga starfsmanna Skagafjarðar er jafn hár og raun ber vitni. Jafnframt verði sett fram aðgerðaráætlun til næstu ára til að draga úr fjölda veikindadaga hjá starfsmönnum sveitarfélagsins.

Markmiðið með greiningunni væri að leita frekari skýringa á veikindum hjá starfsmönnum sveitarfélagsins og leggja til leiðir til úrbóta. Í greiningar- og úrlausnarvinnunni verði lögð áhersla á vellíðan starfsmanna og starfsumhverfi þeirra. Mikilvægur hluti vinnunnar er mótun viðverustefnu þar sem m.a. kemur fram verklag

¹ [Hafnarfjardarbaer-vidhald-fasteigna-2017-Skolar-okt.pdf \(hafnarfjordur.is\)](http://hafnarfjardarbaer-vidhald-fasteigna-2017-Skolar-okt.pdf)

um tilkynningu veikinda, leiðbeiningar fyrir stjórnendur um fjarvistarsamtöl ef veikindafjarvistir eru yfir ákveðnu viðmiði á ákveðnu tímabili, áætlanir um endurkomu o.s.frv.

Gerð verði áætlun um hvert þetta hlutfall eigi að vera fyrir hvert ár þar til lokamarkmiðinu er náð. Lokamarkmiðið ætti að vera að ná fjarvistum vegna veikinda niður fyrir a.m.k. 5% af heildarfjölda virkra vinnudaga. Þetta hlutfall var 8,7% árið 2022 vegna veikinda starfsmanna og barna þeirra.

11. Langtímaveikindi

Lagt er til að áætlað verði á sameiginlegum lið fyrir langtímaveikindum í fjárhagsáætlun sveitarfélagsins.

Hér er lagt til að hvert ár verði áætlað fyrir langtímaveikindum hjá starfsmönnum sveitarfélagsins. Um verði að ræða sameiginlegan lið fyrir allar stofnanir sveitarfélagsins. Langtímaveikindin verði skilgreind sem veikindi umfram fjórar vikur eða lengur.

Komi upp langtímaveikindi þá sækji viðkomandi forstöðumaður um framlag af þessum lið vegna þeirrar stofnunar sem um ræðir. Sviðsstjóri stjórnslu- og fjármálasviðs og mannauðsstjóri taki umsóknina til afgreiðslu.

Sem dæmi má nefna að vari veikindi lengur en um fjórar vikur sé hægt að sækja um viðbótarframlag vegna þess.

12. Hlutfall launa af tekjum sveitarfélagsins

Lagt er til að sveitarstjórn setji sér ákveðið takmark um hlutfall launa af tekjum. Markmiðið verði tímasett.

Hér er lagt til að sveitarstjórn setji sér ákveðið markmið um hlutfall launa af tekjum sveitarfélagsins. Sveitarstjórn setji sér ákveðin tímamörk um hvenær markmiðinu verði náð.

Stöðugildi

13. Fjöldi stöðugilda samkvæmt fjárhagsáætlun

Lagt er til að lögð verði áhersla á að fjöldi stöðugilda hjá hverri stofnun sé í samræmi við forsendur fjárhagsáætlunar. Sé metið að stöðugildi þurfi að vera fleiri en fjárhagsáætlun gerir ráð fyrir þurfi samþykki byggðarráðs/sveitarstjórnar fyrir því.

Hér er verið að leggja áherslu á að stöðugildi hjá stofnunum séu í samræmi við forsendur fjárhagsáætlunar. Mikilvægt er að fjöldi stöðugilda hjá hverri stofnun sé tilgreindur í greinargerð með fjárhagsáætlun. Þar komi m.a. fram fjöldi stöðugilda hverrar rekstrareiningar s.l. fimm ár og áætluð stöðugildi skv. fjárhagsáætlun næsta

árs.

14. Fjölgun stöðugilda

Lagt er til að ef komi fram ósk um fjölgun stöðugilda verði lagður fram rökstuðningur fyrir því sem síðan mannauðsstjóri og sviðsstjóri stjórnsýslu- og fjármálasviðs fari yfir og meti og geri tillögu um hvort fallist verði á óskina eða henni hafnað.

Leggja ber áherslu á að athuga þurfi vel hvort fallast eigi á fjölgun stöðugilda sé þess óskað. Lagður verði fram sérstakur rökstuðningur fyrir óskinni sem síðan mannauðsstjóri og sviðsstjóri stjórnsýslu- og fjármálasviðs meti og geri tillögu um hvort fallist verði á óskina eða henni hafnað.

15. Mánaðarlega verði gerður samanburður á raunfjölda stöðugilda og áætluðum fjölda skv. fjárhagsáætlun

Lagt er til að lögð verði áhersla á að mánaðarlega verði gerður samanburður á fjölda stöðugilda hjá hverri rekstrareiningu og hann borinn saman við áætlaðan fjölda stöðugilda.

Hér er lagt til að fylgst verði náið með fjölda stöðugilda í hverjum mánuði og hann borinn saman við áætlaðan fjölda hjá viðkomandi stofnunum. Þessar upplýsingar verði lagðar fyrir byggðaráð í hverjum mánuði samhliða rekstraryfirliti í samanburði við greiðsluáætlun. Mannauðsstjóri annist samantektina varðandi stöðugildin.

Annar rekstrarkostnaður

16. Útboð

Lagt er til að öll þjónustukaup, svo sem ræstingar, þar sem það á við, tryggingar, símaþjónusta (internet tenging), raforkukaup, snjómokstur o.fl. hjá sveitarfélaginu, verði boðið út reglulega. Þetta verði gert a.m.k. á þriggja ára fresti.

Lagt er til að öll innkaup á rekstrarvörum verði boðin út og leitað eftir hagstæðum tilboðum. Þetta verði einnig gert reglulega.

Mikilvægt er að gætt sé aðhalds í öllum innkaupum og þess gætt að alltaf sé leitað eftir sem hagstæðustum kjörum á hverjum tíma. Með því að leita reglulega eftir tilboðum er hægt að tryggja að innkaup verði með þeim bestu kjörum sem í boði eru. T.d. verður að teljast líklegt að hagstæðari tryggingar muni fást með reglulegu útboði.

Við gerð útboðsgagna vegna ræstinga verði tíðni ræstinga tekin til endurskoðunar. Gerð verði krafa um að unnið verði samkvæmt fyrirfram gerðum gátlista, sem merkt verður inná þegar ræstingu er lokið í hvert skipti. Þannig geti eftirlitsaðili sveitarfélagsins fylgst betur með ræstingum.

Mikilvægt er að þegar hagstæðasta tilboði í rekstrarvörur hefur verið tekið verði

forstöðumönnum gert að beina viðskiptum sínum til viðkomandi birgja.

Hér er um hagræðingu að ræða sem hvorki kemur niður á starfsmönnum né þjónustu. Ef eitthvað er væri jafnvel hægt að bæta þjónustuna með þeim aðgerðum sem hér eru lagðar til.

17. Orkunotkun

Lagt er til að forstöðumönnum verði falið að skrá mánaðarlega alla rafmagnsnotkun og hitunarkostnað. Rafmagnið verði skráð í kwst. Síðan verði notkunin borin saman á milli mánaða og ára.

Mikilvægt er að fylgst sé nákvæmlega með allri orkunotkun, hún sé skráð mánaðarlega og borin saman á milli mánaða og ára. Mörg dæmi eru um það hjá sveitarfélögum, þar sem þetta er gert, að komið hafi verið í veg fyrir óþarfa eyðslu á orku. Jafnvel hafa sum sveitarfélög farið í að skrá orkunotkun á hvern fermetra og/eða rúmmetra í húsnæði og getað þannig borið saman notkunina á milli einstakra húsa. Með þessu er hægt að grípa inn í ef frávik koma fram. Utanumhald um orkumálin liggja hjá veitu- og framkvæmdasviði.

18. Hlutfall annars rekstrarkostnaðar af tekjum sveitarfélagsins

Lagt er til að sveitarstjórn setji sér ákveðið takmark um hlutfall annars rekstrarkostnaðar af tekjum. Markmiðið verði tímasett.

Hér er lagt til að sveitarstjórn setji sér ákveðið markmið um hlutfall annars rekstrarkostnaðar af tekjum sveitarfélagsins. Sveitarstjórn setji sér ákveðin tímamörk um hvenær markmiðinu verði náð.

Stjórnsýslu- og fjármálasvið

19. Skagfirskar leiguíbúðir hses

Lagt er til að kannað verði að Skagfirskar leiguíbúðir hses verði lagðar inn í Brák hses. Jafnframt verði skoðað að selja og/eða leggja aðrar leiguíbúðir sveitarfélagsins inn í Brák og/eða Bríet.

Brák íbúðafélag hses. er húsnæðissjálfsseignarstofnun sem stofnuð var árið 2022 af sveitarfélögum utan höfuðborgarsvæðisins í þeim tilgangi að ná fram stærðarhagkvæmni sem næst ekki með litlum húsnæðissjálfsseignastofnunum með fáar íbúðir í rekstri. Brák er rekið án hagnaðarmarkmiða og er ætlað að tryggja tekjulágum fjölskyldum aðgengi að íbúðum í langtímaleigu með því að kaupa eða byggja, eiga og hafa umsjón með rekstri og viðhaldi íbúðanna.

Bríet er sjálfstætt leigufélag í eigu Íbúðalánasjóðs. Bríet býður fjölbreytta húsnæðiskosti út um allt land fyrir einstaklinga og fjölskyldur til öruggar og hagkvæmrar

langtímaleigu. Eignasafn félagsins telur um 250 fasteignir í 38 sveitarfélögum víðsvegar um landið sem flestar eru nú þegar í útleigu.

Gætt verði að því við yfirfærslu að veðhlutfall á hverri fasteign sé í hámarki. Verði fjármagn laust við það verði kannað hvor mismunurinn geti runnið til sveitarsjóðs. Jafnframt verði skoðað hvort til greina komi að fleiri íbúðir í eigu sveitarfélagsins verði seldar og/eða lagðar inn í Brák og/eða Bríet.

Komi ekki til þess að Brák yfirtaki Skagfirskar leiguíbúðir færast umsjón með íbúðunum til veitu- og framkvæmdasviðs á sama hátt og öðrum leiguíbúðum hjá sveitarfélaginu, þ.e. umsjón með fasteignunum færast frá stjórnarsýslu- og fjármálasviði yfir til veitu- og framkvæmdasviðs.

20. Mannauðsstjóri/framkvæmdaráðsfundir

Lagt er til að skoðað verði að mannauðsstjóri sitji framkvæmdaráðsfundi.

Mannauðsstjóri situr framkvæmdaráðsfundi á meðan fjallað er um mannauðsmál. Mannauðsstjóri gegnir veigamiklu hlutverki varðandi starfsmannamál hjá sveitarfélaginu. Þar getur m.a. verið um að ræða líðan starfsmanna almennt, hvernig þeir eru upplýstir um málefni sveitarfélagsins auk verkefna sem snúa beint að kjaramálum, ráðningum o.s.frv.

Með hliðsjón af framanrituðu getur skipt miklu máli að mannauðsstjóri sé almennt vel upplýstur um málefni sveitarfélagsins. Því er hér lagt til að skoðað verði að mannauðsstjóri sitji fundi framkvæmdaráðs.

21. Mannaforræði vegna launadeildar

Lagt er til að skoðað verði að mannauðsstjóri fari með mannaforræði yfir starfsmönnum launadeildar en ekki eingöngu verkstjórn.

Eðlilegt verður að telja að mannauðsstjóri fari með mannaforráð yfir þeim starfsmönnum sem undir hann heyra önnur en ráðningu og uppsögn.

Eins og staðan er í dag kemur mannauðsstjóri m.a. ekki að ákvörðun á sumarleyfum fyrir starfsmenn launadeildar þó hann fari með verkstjórn yfir þeim.

22. Stöðugildi í launadeild

Lagt er til stöðugildi í launadeild verði 2,0.

Miðað við samanburð við önnur sveitarfélög og upplýsingar almennt um fjölda stöðugilda þeirra sem koma að vinnu við launaútreikninga og utanumhald er það mat skýrsluhöfunda að 2,0 stöðugildi eigi að ná að annast laun hjá sveitarfélaginu. Skoðað verði hvort til greina komi að stöðugildin verði 1,5.

Til framtíðar litið verði ítarlega farið yfir hvernig er verið að nota Vinnustund við útreikninga launa og þá hvort kerfið bjóði upp á fleiri möguleika en nú er verið að nota þannig að draga megi úr vinnu við launakeyrslu.

23. Vinnustund

Lagt er til allir starfsmenn sveitarfélagsins noti Vinnustund og að allir forstöðumenn fari inn í H3 og samþykki launakeyrslu fyrir sitt starfsfólk áður en laun eru greidd út.

Fram hefur komið að ekki noti allir starfsmenn sveitarfélagsins Vinnustund. Hér er lagt til að engin undantekning verði veitt fyrir starfsmenn við að nota Vinnustund. Leggja ber áherslu á að allir starfsmenn sveitarfélagsins sitji við sama borð hvað þetta varðar.

Mikilvægt er að allir forstöðumenn samþykki launakeyrslu sinna starfsmanna áður en til greiðslu launa kemur. Forstöðumenn eiga að hafa bestu yfirsýn yfir það hvort tímaskráning starfsmanna sé rétt á hverjum tíma og hvort mögulegt sé að ræða launagreiðslur sem ekki eiga við, t.d. starfsmaður í leyfi án launa eða hættur.

Með því að forstöðumenn fara yfir launakeyrslu áður en til launagreiðslu kemur er hægt að koma í veg fyrir mistök. Hafi forstöðumaður ekki samþykkt launakeyrslu fyrir tilsettan tíma á að frest greiðslu launa vegna viðkomandi starfseiningar þangað til að launakeyrsla hefur verið samþykkt. Jafnvel komi til greina að veita tiltal/áminningu forsómi sami forstöðumaður ítrekað að samþykkja launakeyrslu.

Launagjöld hafa verið undanfarin ár yfir 60% af tekjum sveitarfélagsins. Leggja beri áherslu á að laun séu ekki greidd nema þau hafi verið samþykkt af viðkomandi forstöðumanni.

24. Umbætur í vaktavinnu á starfsstöðvum

Lagt er til að vinnu við endurskipulagningu vaktafyrirkomulags, sem verkefnið „betri vinnutími í vaktavinnu“ snýr að, verði hraðað.

Fram kemur í skýrslunni að tækifæri væri til umbóta í vaktavinnu á starfsstöðvum og að hafin sé vinna við að skoða þetta. Hér er lagt til að þessari vinnu verði hraðað.

Í verkefninu felst m.a. að skoða t.d. mönnun stofnana, hvort vinnuskylda og starfshlutfall sé í jafnvægi, hvernig hægt sé að gera jöfnun vinnuskila sýnilegri fyrir starfsmanninn, endurskoða jafnræði milli starfsmanna og álagsvakta o.s.frv.

25. Stöðugilda fjöldi og mannauðsstjóri

Lagt er til að mannauðsstjóri hafi á hverjum tíma greiðan aðgang að upplýsingum um áætlaðan fjölda stöðugilda skv. fjárhagsáætlun og að hann komi að því að áætla fjöldann.

Mannauðsstjóri hefur ekki haft aðgang að áætlun varðandi stöðugildafjölda skv. fjárhagsáætlun. Vegna þess hefur hann ekki upplýsingar um fjölda áætlaðra stöðugilda fram í tímann á hverri starfsstöð.

Leggja ber áherslu á að mannauðsstjóri hafi greiðan aðgang að áætlun hvað varðar fjölda stöðugilda og að hann komi að því að áætla stöðugildafjölda starfsstöðva.

26. Upplýsingaflæði til starfsmanna

Lagt er til að skoðað verði að taka upp Workplace/SharePoint sem innri vef fyrir starfsmenn sveitarfélagsins.

Á hverjum tíma er mikilvægt að upplýsingagjöf til starfsmanna sé eins og best er kostur á. Í dag fara upplýsingar í tölvupósti, sem dæmi frá mannauðsstjóra til stjórnenda sem eiga að koma þeim áfram til sinna starfsmanna. Það vantar farveg/vettvang/svæði þar sem hægt er að koma upplýsingum beint til starfsfólks.

Hér er lagt til að skoðað verði hvort hægt sé að notast við Workplace/SharePoint m.a. til að gera það eða önnur sambærileg kerfi.

Með því gefst starfsmönnum einnig tækifæri til að eiga samskipti sín á milli. Mögulegt væri að koma upp reglu þar sem forstöðumenn/starfsmenn lýstu sínum starfsstöðvum. Þetta gæti verið liður í að auka á meðvitund starfsmanna um það, hversu mikilvæg störf starfsmanna sveitarfélagsins eru. Segja má að nánast dags daglega noti allir íbúar og gestir í sveitarfélaginu þjónustu sveitarfélagsins og þá starfsmanna þess bæði inni á heimilum og utan heimila.

27. Umbótaverkefni í starfsmannamálum

Lagt er til að farið verði í frekari umbætur í ýmsum verkefnum sem tengist starfsmannamálum. Má þar nefna uppfærslu á mannauðsstefnu, jafnréttisáætlun, starfsmannakannanir o.s.frv.

Hér er lagt til að farið verði í ýmis umbótaverkefni, sem tengjast starfsmannamálum. Farið verði í að uppfæra mannauðsstefnu sveitarfélagsins, jafnréttisáætlun, viðhalda jafnlaunavottun og að setja upp ýmsa verkferla til að bæta gæði nýráðninga og tryggja betur starfslok, t.d. með starfslokasamtölum.

Gerðar verða reglur um tölvupósta og netnotkun starfsmanna og vinnuverndarmál tekin fastari tökum. Endurskoðun á betri vinnutíma í vaktavinnu og endurskoðun á betri vinnutíma í dagvinnu.

Skoðað verði að koma á laggirnar rafrænni fræðslu fyrir starfsmenn og þá sérstaklega í tengslum við nýráðningar. Ætla má að það myndi einfalda margt fyrir forstöðumenn og bæta upplifun nýrra starfsmanna. Starfsmannakönnunum verði komið í reglubundnari farveg.

Með virkum starfsmannakönnunum sem fara fram reglulega og með umbótum á þeim þáttum sem starfsmenn telja að þurfi að bæta, séu stjórnendur því sammála, á að vera hægt að bæta starfsumhverfi starfsmanna. Með því ætti að nást fram enn betri vellíðan starfsmanna o.s.frv.

28. Rafrænir reikningar

Lagt er til að því verði fylgt eftir að taka ekki við reikningum á pappír, þ.e. eingöngu rafrænt.

Um s.l. áramót var send út tilkynning um að sveitarfélagið væri hætt að taka við reikningum á pappír. Þrátt fyrir það er enn tekið við reikningum á pappír. Mikil hagræðing fæst með því að taka við reikningum rafrænt.

Hér er lagt til að því verði fylgt eftir að eingöngu er tekið við reikningum rafrænt hjá sveitarfélaginu. Berist reikningur á pappír verði hann endursendur með tilkynningu um að sveitarfélagið taki ekki við reikningum öðru vísi en rafrænt.

Eins og komið hefur fram hér að framan þarf, þegar tekið er við reikning á pappír, að skanna viðkomandi reikning til að koma honum rafrænt inn í bókhaldskerfið. Síðan þarf að slá inn kennitölu kröfuhafa, eindaga reiknings og fjárhæð reikningsins. Þegar því er lokið þarf að senda reikninginn til samþykktar og lykla í bókhaldið.

Þegar reikningur kemur rafrænt fer í flestum tilfella kennitala kröfuhafa, eindagi og fjárhæð reiknings rafrænt í bókhaldskerfið. Einungis þarf að senda reikninginn á viðkomandi forstöðumann til samþykktar og færslu bókhaldslykils.

Starfsmaður bókhaldsdeildar hefur lyklað reikninga. Það er mat skýrsluhöfunda að það fari betur á því að forstöðumenn sem samþykkja reikninga lykli þá jafnframt. Með því ættu þeir að vera betur meðvitaðir um fjárhagstöðu viðkomandi rekstrareiningar. Starfsmenn bókhaldsdeildar fara síðan yfir lyklun reikningsins.

Greiður aðgangur verði á vefsíðu sveitarfélagsins varðandi upplýsingar um rafræna reikninga og að ekki sé tekið við reikningum á pappír né pdf reikningum í tölvupósti. Dæmi um slíkt er á vef Kópavogsbæjar.¹

Lögð er áhersla á að forstöðumenn samþykki reikninga fyrir eindaga svo ekki komi til dráttarvaxta. Ítrekuð vanræksla á samþykkt reikninga kallar á tiltal og/eða áminningu viðkomandi.

29. Fjöldi stöðugilda í bókhaldsdeild

Lagt er til að stöðugildi í bókhaldsdeild verði þrjú. Lögð verði áhersla á að starfsmenn í bókhaldsdeild verði í 100% stöðugildi.

¹ [Rafrænir reikningar | Kópavogsbær \(kopavogur.is\)](https://www.kopavogur.is)

Hér er lagt til að stöðugild í bókhaldsdeild verði þrjú. Samhliða því verði hætt að taka við reikningum á pappír, sbr. tillögu 29.

30. Kreditkort (innkaupakort)

Lagt er til að athugað verði að fækka kreditkortum í umferð hjá sveitarfélaginu.

Samkvæmt upplýsingum frá aðalbókara voru 30 kreditkort (innkaupakort) í notkun árið 2022.

Misbrestur hefur verið á því að reikningum vegna kreditkorta sé skilað til bókhaldsdeildar tímanlega. Einnig fylgir því ýmsir ókostir fyrir stjórnsýsluna að vera með kreditkort. Það er mat skýrsluhöfunda að markmiðið eigi að vera að kreditkort hjá sveitarfélaginu eigi ekki að vera fleiri en fimm eða jafnvel engin.

Samhliða þessu verði séð til þess að allir reikningar sem berast vegna kreditkorta fari til samþykktar eins og aðrir reikningar og fylgiskjöl fylgi með. Framfylgi viðkomandi kreditkortahafi því ekki að skila reikningum verði kortið hjá viðkomandi gert ógilt.

31. Innheimtufulltrúi annist alla reikningagerð hjá sveitarfélaginu

Lagt er til að skoðað verði að innheimtufulltrúi annist alla reikningagerð hjá sveitarfélaginu, þar með talið vegna Skagafjarðarveitna.

Hér er lagt til að innheimtufulltrúi annist alla reikningagerð hjá sveitarfélaginu og þar með talið vegna Skagafjarðarveitna. Eðlilegt verður að telja að sami aðili sjá um alla reikningagerð hjá sveitarfélaginu. Samhliða því verði skoðað að innheimtufulltrúi verði í 100% stöðugildi og ýmis aukverk sem hann annast í dag flytjist annað eins og t.d. umsjón með prentara. Kæmi til greina að starfsmaður í afgreiðslu annaðist prentarann o.s.frv.?

32. Kostnaður sem fallið hefur á Skagafjörð vegna innheimtu.

Lagt er til að þegar innheimta hjá sveitarfélaginu verður boðin út að þá verði ákvæði sem segir að innheimtist krafa ekki falli kostnaður ekki á sveitarfélagið.

Eðlilegt verður að telja að sá sem annast innheimtu fyrir sveitarfélagið og fær þóknun fyrir hjá þeim sem hann innheimtir hjá beri sjálfur kostnað vegna krafna sem ekki fást greiðslur upp í.

Þessi kostnaður, sem sveitarfélagið greiddi innheimtuaðilanum, var frá því að vera 156 þús. kr. árið 2019 upp í 635 þús. kr. árið 2020 þegar hann var hæstur.

33. Rafræn vistun gagna

Lagt er til að sveitarfélagið visti gögn rafrænt og verði pappírslaust sveitarfélag.

Hér er lagt til að Skagafjörður taki upp rafræna vistun gagna þannig að hætt verði að vista gögn á pappír.

Lögð verði áhersla á að fjárfest verði í þeim kerfum og búnaði, sem þarf, svo þetta verði hægt. Farið verði strax í þetta verkefni og samhliða því hætti sveitarfélagið að nota pappír nema þá í undantekningar tilfellum. Nú þegar verði dregið verulega úr pappírs notkun hjá sveitarfélaginu. Skagafjörður verði pappírslaut sveitarfélag.

Ljóst er að mikil hagræðing felst í því að hætta að vista öll skjöl á pappír eins og nú er.

34. Móttaka í ráðhúsi

Lagt er til að ekki verði starfsmaður í móttöku ráðhússins.

Lagt er til að hætt verði að vera með starfsmann í móttöku ráðhússins. Notast verði við móttökutölvu þar sem gestir skrá sig inn með nafni og hvern þeir eru að koma að hitta. Viðkomandi starfsmaður fær tilkynningu í tölvu/síma um að það sé kominn gestur til að hitta viðkomandi.

Gert verði mögulegt að hægt sé að panta tíma hjá starfsmönnum ráðhússins og veitu- og framkvæmdasviði á vefsíðu sveitarfélagsins.

35. Símsvörun

Lagt er til að starfsmaður í ráðhúsi sem annast símsvörun svari einnig fyrir veitu- og framkvæmdasvið.

Lagt er til að símsvörun fyrir stjórnarsýsluna verði öll á einum stað í ráðhúsinu, þar með talið vegna veitu- og framkvæmdasviðs.

36. Starfsmaður við símsvörun í ráðhúsinu

Lagt er til að starfsmaður í ráðhúsi sem annast símsvörun o.fl. heyri undir verkefnastjóra atvinnu-, menningar- og kynningarmála.

Með þeim breytingum sem hér eru lagðar til varðandi verkefni starfsmanns í móttöku má gera ráð fyrir að það dragi úr núverandi verkefnum starfsmannsins.

Með hliðsjón af því er hér lagt til að starfsmaðurinn heyri undir verkefnastjóra atvinnu- og menningar- og kynningarmála. Með því verði m.a. hægt að fela starfsmanninum ýmis verkefni sem heyra undir verkefnastjóran.

37. Húsnæði ráðhússins

Lagt er til að skoðað verði að endurskipuleggja fyrirkomulag í ráðhúsinu og það verði sem mest í opnu rými, þ.e. starfsmenn ráðhússins vinni í opnum rýmum.

Með vísan til þeirra tillagna sem hér koma fram er lagt til að fyrirkomulag á húsnæði ráðhússins verði endurskipulagt. Æskilegt er að fá arkitekt að verkinu. Jafnframt er lagt til að skoðað verði að húsnæði ráðhússins verði sem mest í opnu rými. Í þessu sambandi benda skýrsluhöfundar á húsnæði höfuðstöðva Íslandsbanka sem er að mestu leyti í opnu rými og húsnæði fjármálaráðuneytisins sem nýlega hefur allt verið endurskipulagt að mestu í opnu rými með góðri fundaraðstöðu. Sveitarstjóri hafi áfram sér skrifstofu.

Skýrsluhöfundar hafa heimsótt báða þessa staði og var ekki að heyra á starfsmönnum annað en að mikil ánægja væri með þessar breytingar og fyrirkomulag á opnu rými.

Með þessu fæst m.a. enn betri nýting á húsnæðinu. Skoðað verði hvort skapist ekki rými í ráðhúsinu fyrir starfsmenn veitu- og framkvæmdasviðs með þessum breytingum. Einnig hvort ekki komi til greina að bjóða héraðsdómi aðstöðu í öðru húsnæði í eigu sveitarfélagsins.

38. Forstöðumenn safna

Lagt er til að skoðað verði að forstöðumenn safna heyri undir verkefnastjóra atvinnu-, menningar- og kynningarmála.

Skoðað verði hvort ekki fari betur á því að verkefnastjóri atvinnu-, menningar- og kynningarmála verði næsti yfirmaður forstöðumanna safna.

Verkefnastjórinn fer að hluta til með menningarmál í sveitarfélaginu og fer að sumu leyti með málefni safna í sveitarfélaginu og vinnur nokkuð með forstöðumönnum safna.

Einnig hefur komið fram að nokkurt álag hefur verið á sviðsstjóra stjórnslu- og fjármálasviðs. Þessi breyting væri m.a. liður í að draga úr álagi á sviðsstjóranum ásamt tillögum hér að framan. Þannig skapaðist meiri tími fyrir hann til að sinna fjármálum sveitarfélagsins.

39. Heimasíða

Lagt er til að vinnu við gerð nýrrar heimasíðu verði hraðað svo sem kostur er. Lögð verði áhersla á stafræna þróun hjá sveitarfélaginu.

Eins og komið hefur fram hér að framan er unnið að gerð nýrrar heimasíðu sem er í takti við stafræna þróun. Á heimasíðunni verði m.a. reiknivélar fyrir leikskóla, rafræn umsókn fyrir fjárhagsaðstoð, reiknivél fyrir kostnað við fasteignagjöld, nýbyggingar o.s.frv.

Ljóst er að mikil vinnuhagræðing fengist með þessu sem dregur úr álagi á starfsmönnum. T.d. má nefna að hægt væri að draga úr álagi hjá byggingarfulltrúa með því að vera með öflugra upplýsingagjöf á heimasíðu sveitarfélagsins varðandi byggingarmál. Allt umsóknarferli fari þar í gegn o.s.frv. Sjá hér síðar.

Samhliða þessu verði skoðað að fækka í þeim hópi sem getur sett efni inn á heimasíðuna. En það eru ritstjórn, sem er verkefnastjóri atvinnu-, menningar- og kynningarmála ásamt starfsmanni hans og skjalastjóri. Auk þess geta sviðsstjóri stjórnsýslu- og fjármálasviðs, sviðsstjóri fjölskyldusviðs, mannauðsstjóri og stjórnsýsluritari sett efni á heimasíðuna.

40. Fornleifadeild

Lagt er til að skoðað verði að hætta með rekstur fornleifadeildar hjá Skagafirði.

Það telst til undantekningar að sveitarfélög stundi forleifarannsóknir á Íslandi. Ætla má að slíkar rannsóknir eigi að fjármagna úr sameiginlegum sjóði allra landsmanna en ekki af einstökum sveitarfélögum.

Eins og kom fram í upphafi þessara skýrslu standa sveitarfélögin á tímamótum í dag hvað varðar rekstur þeirra vegna mikils hallareksturs, skorts á viðhaldi og fjárfestingum af ýmsum toga. Hér er um rekstrareiningu að ræða sem ætla verður að ríkið eigi að annast.

Árið 2022 greiddi Skagafjörður 16,7 millj. kr. með fornleifadeild.

Styrkir og sala námu samtals 9,0 millj. kr., eða 35% af útgjöldum deildarinnar, sem voru samtals 25,7 millj. kr. Við deildina eru tvö stöðugildi.

41. Héraðsskjalasafn

Lagt er til að skoðað verði hvort til greina komi að hætta rekstri héraðsskjalasafns og fela Þjóðskjalasafni Íslands vörslu skjala.

Hér er lagt til að fram fari greining á því hvort til greina komi að leggja niður rekstur héraðsskjalasafns og fela Þjóðskjalasafni vörslu skjala sveitarfélagsins. Ætla má að með því sé hægt að draga úr kostnaði hjá sveitarfélaginu.

Tvö stærstu sveitarfélög landsins, þ.e. Reykjavíkurborg og Kópavogsbær, hafa ákveðið í framhaldi af ítarlegri skoðun að flytja vörslu skjala til Þjóðskjalasafns Íslands og leggja niður þær rekstrareiningar sem annast hafa vörslu skjala hjá þessum sveitarfélögum.

Rekstur Héraðsskjalasafnsins kostaði Skagafjörð 31,1 millj. kr. árið 2022.

42. Félagsheimili

Lagt er til að skoðað verði hvort til greina komi að selja ákveðinn fjölda af félagsheimilum í sveitarfélaginu.

Skagafjörður rekur 10 félagsheimili og var rekstrarkostnaður vegna þeirra árið 2022 44,5 millj. kr. Síðustu fjögur ár nam kostnaðurinn samtals 157,7 millj. kr.

Kemur til greina að rekstraraðili í ferðaþjónustu hefði áhuga á að kaupa eitt eða fleiri af félagsheimilunum til reksturs í ferðaþjónustu? Þannig væri mögulegt að við þetta gætu skapast ný störf í sveitarfélaginu. Að sjálfsögðu koma aðrir rekstraraðilar til greina.

43. Stafrænar lausnir

Lagt er til að lögð verði áhersla á að bæta stafrænar lausnir hjá sveitarfélaginu.

Mikil þróun hefur átt sér stað í stafrænum lausnum almennt. Mikilvægt er að leggja áherslu á að Skagafjörður skipi sér á bekk með þeim sveitarfélögum sem eru fremst hvað stafrænar lausnir varðar.

Ætla má að með því náist fram mikil vinnuhagræðing og bætt upplýsingagjöf.

Lagt er til að verkefnastjóri atvinnu-, menningar- og kynningarmála leiði þetta verkefni.

44. Umhverfis- og landbúnaðarfulltrúi

Lagt er til að umhverfis- og landbúnaðarfulltrúi heyri undir veitu- og framkvæmdasvið.

Miðað við þau verkefni sem fulltrúinn sinnir verður að ætla að hann ætti frekar að heyra undir veitu- og framkvæmdasvið en ekki stjórnslu- og fjármálasvið.

45. Fjallaskil

Lagt er til að fjallaskil verði tekin til endurskoðunar með það að markmiði að fækka fjallskilaneftendum.

Í sveitarfélaginu eru 15 fjallskilaneftendir með 15 fjallskilaneftendarformenn og alls 45 nefndarmenn.

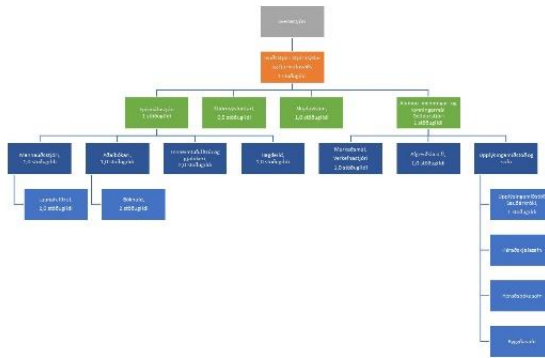
Komið hefur fyrir að skortur hefur verið á að skipuleggja samvinnu fjallskiladeilda, sem eiga sameiginlega afretti. Það hefur leitt til þess að árlega þarf að gera eftirleitir, sem kosta hundruð þúsunda. Eða sem verra er, fé gengur á fjöllum veturlangt og lifir eða deyr eftir tíðarfari.

Skoðað verði að fækka fjallskilaneftendum.

46. Stjórnskipurit fyrir stjórnslu- og fjármálasvið

Lagt er til að gerðar verði breytingar stjórnskipuriti fyrir stjórnslu- og fjármálasvið. M.a. verði ráðinn lögfræðingur í starf sviðsstjóra stjórnslu- og fjármálasviðs.

Hér er lagðar til nokkrar breytingar á skipuriti sviðsins frá því sem nú er, sjá fylgiskjal 1. M.a. er lagt til að ráðinn verði lögfræðingur í starf sviðsstjóra stjórnslu- og



fjármálasviðs. Hann starfi jafnframt sem lögfræðingur sveitarfélagsins. Undir sviðsstjóra heyrir beint fjármálastjóri, stjórnarsýsluritari, skjalavörður og deildarstjóri atvinnu- menningar- og kynningarmála.

Undir fjármálastjóra heyrir mannauðsstjóri, aðalbókari, innheimtufulltrúi, gjaldkeri og

sérfræðingur á hagdeild. Gert er ráð fyrir að sérfræðingur á fjölskyldusviði verði á hagdeild og heyrir undir fjármálastjóra. Hans megin verkefni verði að sinna áfram fjölskyldusviði ásamt öðrum sviðum sveitarfélagsins. Hann komi einnig að fjárhagsáætlunavinnu almennt hjá sveitarfélaginu. Hann aðstoði við að innleiða power PI skýrslur o.s.frv.

Deildarstjóri atvinnu-, menningar og kynningarmála sinni jafnframt yfirumsjón með tölvumálum hjá sveitarfélaginu.

Verði þessi tillaga samþykkt á að standa fjármálastjóri í stað sviðsstjóra stjórnarsýslu- og fjármálasviðs í öðrum tillögum í skýrslunni.

Veitu- og framkvæmdasvið

47. Landbúnaðarnefnd, veitunefnd og umhverfis- og samgöngunefnd

Lagt er til að skoðað verði að landbúnaðarnefnd, veitunefnd og umhverfis- og samgöngunefnd verði sameinaðar í eina nefnd.

Ætla verður að nokkur hagræðing fylgi því að ein nefnd hjá sveitarfélaginu fari með mál framangreindra nefnda.

48. Húsnæði veitna og þjónustumiðstöðvar

Lagt er til að unnið verði áfram að því að sameina húsnæði veitna og þjónustumiðstöðvar.

Þjónustumiðstöðin er nú í leiguhúsnæði sem ekki hentar þeirri starfsemi sem þar fer fram. Auk þess sem það er of lítið. Húsnæðið sem veitur eru í er einnig of lítið. Vegna þessa hefur þurft að geyma úti tól og tæki, sem þurfa að vera inni, vegna skorts á geymslurými.

Skoðað verði hvort komi til greina að byggja við núverandi húsnæði veitna.

Til að flýta fyrir þessu verkefni verði skoðað með að skipa nefnd sem vinna að þessu máli.

49. Fundir sviðsstjóra með forstöðumönnum

Lagt er til að sviðsstjórar eigi reglulega fundi með stjórnendum þeirra rekstrareininga sem heyra undir viðkomandi svið.

Hér er lögð áhersla á að sviðsstjórar eigi reglulega fundi með stjórnendum þeirra rekstrareininga sem undir þá heyra.

50. Upplýsingagjöf á vefsíðu sveitarfélagsins

Lagt er til að upplýsingagjöf varðandi þjónustu þeirra rekstrareininga, sem heyra undir veitu- og framkvæmdasvið, verði bætt á vefsíðu sveitarfélagsins.

Tillagan er til að áréttu mikilvægi þess að bæta upplýsingagjöf á vef sveitarfélagsins. Að mati sviðsstjóra veitu- og framkvæmdasviðs væri hægt að bæta upplýsingagjöf á vefsíðu sveitarfélagsins þannig að draga mætti úr ónæði t.d. hjá verkefnastjóra þjónustumiðstöðvar þegar íbúar hringja til að fá almennar upplýsingar sem hægt væri að veita á vefsíðunni.

Á sama hátt má bæta upplýsingar varðandi veitur þannig að draga megi úr fyrirspurnum til veitna.

51. Bakvaktir

Lagt er til að starfsmenn veitna sem eru á bakvakt annist einnig svörun í síma vegna þjónustumiðstöðvar.

Ekki hefur verið greitt fyrir bakvaktir vegna þjónustumiðstöðvar. Hins vegar hefur verkefnastjóri þjónustumiðstöðvar verið með símann og svarað þegar hringt er utan reglubundins vinnutíma.

Mikill kostnaður fylgir bakvöktum og því nauðsynlegt að skoðað verði að þeir sem eru á bakvakt sinni fleiri verkefnum.

52. Vinnudagbækur

Lagt er til að vinnutími og efni einstakra verka sem starfsmenn veitna og þjónustumiðstöðvar sinni verði skráð í Vinnustund í stað þess að vera með sérstakar vinnudagbækur sem skráð er í.

Vinnustund býður upp á þennan möguleika. Hver starfsmaður annist þessa skráningu fyrir sig. Ljóst er að ef öll skráning á einstök verk fer fram í gegnum Vinnustund fæst mikil hagræðing. Hægt verður að vinna með þessar upplýsingar á rafrænan hátt.

Þessu verði hraðað.

53. Gjaldskrá hitaveitu

Lagt er til að tryggt verði að hitaveitan skili rekstrarafgangi.

Hér er lagt til að gjaldskrá hitaveitunnar verði endurskoðuð þannig að tryggt verði að hún skili afgangi. Einnig verði skoðað að hitaveitan taki lán til að gera upp skuld við A-hluta. Þannig verði tryggt að veltufé verði það mikið hjá hitaveitunni að hún standi vel undir afborgunum sem þarf að greiða vegna lánsins.

54. Skrifstofustjóri hjá Skagafjarðarveitum og starfsmaður á skrifstofu

Lagt er til að starf skrifstofustjóra hjá Skagafjarðarveitum og starfsmanns á skrifstofu veitna verði færð undir stjórnslu- og fjármálasvið. Samhliða því verði verkefnum sem skrifstofan hefur annast sinnt í ráðhúsinu.

Með þeim breytingum sem orðið hafa á rekstri Skagafjarðarveitna á undanförunum árum hafa verkefni á skrifstofu Skagafjarðarveitna færst á stjórnslu- og fjármálasvið.

Dregið hefur úr verkefnum á skrifstofunni og því hafa þessir starfsmenn verið m.a. að taka að sér verkefni tengt bókhaldi og fjármálum fyrir stjórnslu- og fjármálasvið. Vegna þeirra verkefna hafa þeir einnig tekið við fyrirmælum frá sviðsstjóra stjórnslu- og fjármálasviðs og einnig hefur starfsmaður á skrifstofu heyrt að hluta til undir aðalbókara.

Hér að framan hafa komið fram tillögur sem hafa áhrif á verkefni sem starfsmenn á skrifstofu Skagafjarðarveitna hafa sinnt. Þar má t.d. nefna að símsvörun verði færð í ráðhúsið, upplýsingar á vef sveitarfélagsins verði bættar, verk- og efnisskráning starfsmanna veitna, þjónustumiðstöðvar og garðyrkju verði gerð í Vinnustund o.s.frv.

Starfsmenn sem sinna framangreindum verkefnum hafi aðsetur í ráðhúsinu.

55. Heimasíða Skagafjarðarveitna

Lagt er til að heimasíða Skagafjarðarveitna verði í forsjá heimasíðuhóps vefsíðu Skagafjarðar og starfshópurinn setji efni varðandi veitur inn á heimasíðuna.

Hér er lagt til að umsjón og ritstjórn heimasíðu Skagafjarðarveitna sé hjá starfshópi heimasíðu Skagafjarðar. Starfshópurinn annist jafnframt að setja efni á síðuna. Skoðað verði að sameina heimasíðu Skagafjarðarveitna vefsíðu sveitarfélagsins.

56. Gjaldkeri

Lagt er til að lögð verði áhersla á að gjaldkeri annist eingöngu greiðslu á samþykktum reikningum á eindaga að jafnaði. Bókhaldsdeild annist skráningu reikninga.

Fram kom í máli gjaldkera (skrifstofustjóra á skrifstofu veitna) að nokkuð geti vantað upp á skráningu inn í kerfið vegna rafrænna reikninga. Á reikning, sem kemur inn rafrænt og búið er að samþykkja, getur vantað gjalddaga og eindaga ásamt greiðsluupplýsingum, svo sem móttöku reikninga birgja í banka o.s.frv. Vegna þess hafa

skapast aukaverk fyrir skrifstofustjóra að vinna úr með því að lesa saman viðkomandi lánadrottnareikning og ógreiddar kröfur í banka, því reikningur sem er ekki með greiðsluupplýsingar bókast með gjalddaga og eindaga á útgáfudegi.

Lögð verði áhersla á að bókhaldsdeild annist alla umsjón og skráningu reikninga. Þannig að þeir séu tilbúnir til greiðslu þegar þeir hafa verið samþykktir. Haft verði samráð við Wise varðandi lausn á framangreindum vanda við rafræna reikninga. Hægt á að vera að leysa a.m.k. hluta af því sem fram kom hjá gjaldkera rafrænt.

57. Samþykkt reikninga

Lagt er til að fylgt verði reglum varðandi samþykkt reikninga.

Fram kom í máli gjaldkera að leggja beri áherslu á að þeir sem samþykki reikninga hjá sveitarfélaginu beri meiri ábyrgð en nú er, lesi yfir skráningu bókara á bókhaldslykli o.s.frv. Jafnframt kemur fyrir, ef forstöðumaður er með athugasemdir við reikning, að þá liggur reikningurinn ósamþykktur í stað þess að viðkomandi forstöðumaður hafi sambandi við byrgja/verktaka til að leysa málið og samþykkja viðkomandi reikning.

Skoðað verði að setja skriflegar reglur varðandi samþykkt reikninga. Þar komi m.a. fram hvað forstöðumenn hafi langan tíma til að samþykkja reikninga til að ekki falli á þá dráttarvextir o.s.frv. Einnig að þeir séu vel meðvitaðir um hvernig reikningar eru lyklaðir o.s.frv.

58. Aflestur af mælum

Lagt er til að séð verði til þess að notast verði við tækni eins og hún er best á hverjum tíma til aflestrar á mælum veitna.

Eins og fram kemur hér að framan hafa veitur tekið upp sílestur af mælum en ekki alls staðar. Einnig þarf að keyra um sveitirnar með síma til að taka við boðum um lestur. Ætla má að hægt sé að gera þetta á auðveldri hátt.

Hér er lagt til að notast verði við tæknina eins og hún er best á hverjum tíma til aflestrar af mælum. Ef það er ekki gert kallar það á meiri vinnu hjá starfsmönnum sem gætu verið að sinna öðrum verkefnum.

59. Loftræstikerfi, snjóbræðslukerfi og stjórnkerfi í sundlaugum

Lagt er til að fengnir verði sérfræðingar hver á sínu sviði til að gera ítarlega úttekt á loftræstikerfum í húsnæði sveitarfélagsins, snjóbræðslukerfum og stjórnkerfum í sundlaugum sveitarfélagsins. Samhliða því að leggja fram ítarlegar tillögur til úrbóta á þessum kerfum.

Í húsnæði sveitarfélagsins eru um 15 loftræstikerfi sem hefur gengið misvel að stýra. Einnig eru stýringar á snjóbræðslukerfum og stjórnkerfum í sundlaugum

sveitarfélagsins að skapa vandamál. Nokkur vinna hefur skapast vegna þessa og kostnaður.

Leggja ber áherslu á mikilvægi þess að stjórnbúnaður í framangreindum kerfum sé eins og hann bestur getur verið á hverjum tíma. Með vísan til þess er hér lagt til að fram fari ítarleg úttekt á þessum kerfum og í framhaldi af því verði gerðar tillögur til úrbóta.

60. Fasteignastjórnunarkerfi

Lagt er til að eignasjóður taki sem fyrst í notkun fasteignastjórnunarkerfi.

Eins og staðan er núna hefur starfsmaður eignasjóðs ekki notað rafræn stjórn tæki varðandi ut anumhald á fasteignum. Að mati skýrsluhöfunda ef notað væri fasteignastjórnunarkerfi til að halda utan um rekstur, viðhald og þróun eigna sveitarfélagsins, yrði allt ut anumhald varðandi viðhald á fasteignum markvissara, auðveldara að koma beiðnum um viðgerðir á framfæri og einnig verður viðhaldssaga viðkomandi fasteignar skráð.

Tilkynningar leigjenda um bilanir og viðhaldspörf í leiguíbúðum hjá sveitarfélaginu verði færðar í þetta kerfi í stað símhringinga á verkefnastjóra eignasjóðs.

Með vísan til þessa er tillagan sett fram.

61. Rekstur bifreiða í eigu sveitarfélagsins

Lagt er til að skoðað verði hvort ekki sé hagkvæmara fyrir sveitarfélagið að greiða starfsmönnum fyrir hvern ekinn kílómetra vegna aksturs fyrir sveitarfélagið í stað þess að reka allar þær bifreiðar sem sveitarfélagið rekur. Einnig verði skoðað hvort til greina komi að fækka bifreiðum.

Miðað við að kostnaður við kaup á bensíni og olíu vegna bifreiða árið 2022 var 5.125 þús. kr. er ekki um mikinn akstur að ræða samanborið við annan rekstrarkostnað vegna allra bifreiða sem sveitarfélagið rekur.

Með hliðsjón af því er hér lagt til að fram fari ítarleg skoðun á hvort ekki væri hagkvæmara að greiða starfsmönnum fyrir akstur á eigin bifreiðum í stað þess að vera með bifreiðar í eigu sveitarfélagsins. Jafnframt verði skoðað hvort fækka megi bifreiðum í eigu sveitarfélagsins. Einnig hvort til greina komi að setja upp staðsetningarbúnað í bifreiðarnar.

62. Umgengni um félagslegar leiguíbúðir

Lagt er til að eftirlit með leigjendum í félagslegum leiguíbúðum verði hert. Jafnframt verði skýrt kveðið á um umgengni í félagslegum íbúðum í leigusamningum og að það hafi afleiðingar sé ekki gegnið vel um.

Fram hefur komið að leigjendur gangi misvel um félagslegar íbúðir. Komið hefur fyrir að gera hefur þurft verulegar endurbætur á íbúðum vegna slæmar umgengni og jafnvel að leigjendur hafi síðan farið í aðra félagslega íbúð, t.d. stærri íbúð.

Hér er lagt til að tekið verði á þessu með hertu eftirliti. Jafnframt verði ákvæði sett í leigusamninga sem kveði á um að slæm umgengi gæti leitt/leiði til uppsagnar á íbúð og í slíkum tilfellum eigi leigjandi ekki rétt á að fara í aðra félagslega íbúð, þ.e.a.s. slæm umgengi getur fyrirgert rétti viðkomandi til að komast í aðra félagslega íbúð.

63. Vinnutími hjá garðyrkju

Lagt er til að vinnutími í garðyrkju frá 1. mars til 1. nóvember verði frá kl. 8:00 í stað kl. 7:30.

Fyrir vinnutíma sem er utan reglubundins vinnutíma er greitt álag. Reglubundinn vinnutími er frá kl. 8:00. Ef vinna hefst fyrr á morgnana er greitt fyrir þann tíma með álagi.

Með hliðsjón af því er hér lagt til að vinnutíminn verði frá kl. 8:00. Ekki er að sjá að þörf sé á því að vinnan hefjist kl. 7:30

64. Fjöldi fastra stöðugilda við garðyrkju

Lagt er til að athugað verði að fækka föstum stöðugildum við garðyrkju en þau eru þrjú.

Frá árinu 2019 hefur föstum stöðugildum fjölgað um tvö. Hér er lagt til að skoðað verði með að fækka þeim. Jafnvel kemur til greina að tvö stöðugildi verði færð yfir á þjónustumiðstöðina yfir vetramánuðinn.

65. Viðhaldsverkefni garðyrkju

Lagt er til að athugað verði að færa öll viðhaldsverkefni sem garðyrkjan hefur annast yfir á þjónustumiðstöðina.

Garðyrkjan sinnir minni háttar viðhald á leiktækjum í sveitarfélaginu, sem felst m.a. í að mála og herða upp leiktæki og að bregðast við ef eitthvað smávegis vantar. Sömuleiðis um göngubrýr sem eru fjórar. Einnig sér garðyrkjudeildin um göngupalla, príflur yfir girðingar og bekki sem eru víða og nestisborð. Yfir sumarmánuðina er einn eða fleiri starfsmenn sem sinnir þessu verkefni. Smíða einnig skógarbekki. Allt meiriháttar viðhald á þessum tækjum hefur eignasjóður séð um.

Með hliðsjón af þeim verkefnum sem þjónustumiðstöðin annast verður að ætla að það færi betur á því að vera ekki að fela öðrum en þjónustumiðstöðinni að annast það viðhald sem garðyrkjan hefur annast. Æta má að með því fái einnig betri nýting á þeim starfsmönnum sem koma að viðhaldsverkefnum hjá garðyrkjuni og þjónustumiðstöð, þ.e. að ein og sama rekstrareining annist þetta viðhald.

66. Opnunartími fyrir Sauðárkróks- og Hofsóshöfn

Lagt er til að opnunartími hafnarinnar verði frá kl. 8:00 til kl. 18:00 alla virka daga. Á öðrum tímum en hér segir skal greiða að lágmarki fjögurra tíma útkall fyrir útkall eftir kl. 18:00. Heimilt verði að deila útkallsgreiðslu á skip (báta) komi fleiri en eitt inn til löndunar á sama tíma. Kveðið verði á um þetta í gjaldskrá hafnarinnar.

Jafnframt komi fram í gjaldskrá hafnarinnar að ef óskað sé eftir þjónustu hafnarinnar eftir kl. 18:00 á virkum dögum eða um helgar skuli erindi þess efnis hafa borist hafnarstarfsmanni eigi síðar en klukkutíma fyrir lokun hafnarinnar hverju sinni.

Hér er lagt til að opnunartími hafnarinnar verði skilgreindur í gjaldskrá hafnarinnar. Opnunartíminn verði frá kl. 8:00 til 18:00 á virkum dögum. Gerð er tillaga um að í gjaldskrá hafnarinnar komi ný grein sem gæti hljóðað sem hér segir:

Opnunartími hafnarinnar er frá kl. 8:00 til kl. 18:00 alla virka daga. Á öðrum tíma en hér greinir skal greiða að lágmarki fjögurra tíma útkall, xxx kr., fyrir hverja klukkustund eða að lágmarki xxxxx kr. Heimilt er að deila útkallsgreiðslu á skip komi fleiri en eitt inn til löndunar á sama tíma.

Sé óskað eftir þjónustu hafnar eftir kl. 18:00 á virkum dögum og um helgar skal erindi þess efnis hafa borist hafnarstarfsmanni klukkutíma fyrir lokun hafnarinnar. Að öðrum kosti verður þjónustu ekki sinnt fyrr en eftir kl. 8:00 næsta virkan dag nema ef um neyðartilfalli sé að ræða.

Komi til þess að óskað sé eftir þjónustu innan þess tíma, sem telst beint framhald af dagvinnu varðandi launagreiðslur starfsmanna, greiðist gjald í samræmi við þá yfirvinnutíma sem viðkomandi starfsmaður á að fá greidda í stað fjögurra tíma útkalls.

Tillaga þessi er fram komin með hliðsjón af því að allt árið 2022 voru einungis 22 landanir á virkum dögum á tímabilinu frá kl. 18:00 til kl. 8:00 næsta dag. Landanir um helgar voru samtals 54.

67. Vaktir og bakvaktir hjá Skagafjarðarhöfn

Lagt er til að skoðað verði hvort til greina komi að síðasta vakt hætti kl. 19:00 í stað 22:00 og hvort draga megi úr bakvöktum.

Með vísan til þess hversu fáar landanir eru eftir kl. 19:00 er hér lagt til að skoðað verði hvort til greina komi að síðasta vakt hætti kl. 19:00 í stað kl. 22:00. Jafnframt hvort til greina komi að draga megi úr bakvöktum með hliðsjón af því hversu fáar landanir eru yfir árið utan reglubundins vinnutíma. Einnig má gera ráð fyrir að með breytingu á gjaldskrá, sem lagt er til hér að framan, gæti dregið úr löndunum utan reglubundins opnunartíma hafnarinnar.

Ekki lágu fyrir upplýsingar um komu og brottfarir frakt- og skemmtiferðaskipa til Skagafjarðarhafnar við vinnslu skýrslunnar. Samkvæmt upplýsingum frá hafnarstjóra

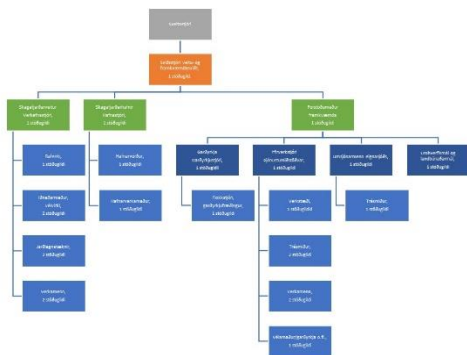
eru komur þessara skipa algengar á nóttinni, kvöldin og um helgar.

Ljóst er að komu- og brottfaratími þessara skipa hefur áhrif þegar vaktafyrirkomulag er skoðað. Því er mikilvægt að komu- og brottfaratímar þessara skipa liggi fyrir samhliða því að vaktafyrirkomulag við höfnina er skoðað.

68. Stjórnskipurit fyrir veitu- og framkvæmdasvið

Lagt er til að þrír stjórnendur sem tilheyra sviðinu heyrri beint undir sviðsstjóra. Þeir verða verkefnastjóri Skagafjarðarveitna, forstöðumaður framkvæmda og hafnarstjóri.

Hér er lagt til að gerðar verði breytingar á stjórnskipuriti veitu- og framkvæmdasviðs frá því sem verið hefur. Í stað þess að átta starfsmenn/stjórnendur heyrðu beint undir sviðsstjóra verða þeir þrír.



Verkefni, sem áður heyrðu undir skrifstofustjóra veitna flytjast í ráðhúsið og starfsmenn. Starfsheitin verkefnastjóri fráveitu og verkefnastjóri ljósleiðara og sorphirðu verði felld niður. Ljósleiðara verkefninu er að mestu lokið. Verkefnið að öðru leyti verði færð undir forstöðumann framkvæmda en undir

hann heyrja þrír stjórnendur og einn starfsmaður.

Gert verði ráð fyrir að a.m.k. eitt stöðugildi, sem heyrir undir garðyrkju, flytjast yfir á þjónustumiðstöð yfir vetramánuðina en starfi með garðyrkjunni og þá undir garðyrkjustjóra yfir sumarmánuðina. Stöðugildið er sett undir þjónustumiðstöð, vélamaður/garðyrkja o.fl. Kannað verði hvort bæði stöðugildin sem heyrir hafa undir garðyrkjustjóra komi að verkefnum þjónustumiðstöðvar yfir vetramánuðina.

Með vísan til tillögu hér að framan færast ný verkefni frá stjórnsýslu- og fjármálasviði yfir á veitu- og framkvæmdasvið, þ.e. verkefni umhverfis- og landbúnaðarfulltrúa ásamt því stöðugildi.

Samkvæmt þessari tillögu er gert ráð fyrir fækkun um eitt stöðugildi frá því sem nú er af þeim stöðugildum sem tilheyra veitu- og framkvæmdasviði.

Sjá fylgiskjal 2 skipurit fyrir veitu- og framkvæmdasvið.

Skipulags- og byggingarfulltrúi

69. Upplýsingar varðandi skipulags- og byggingarmál á vef sveitarfélagsins og viðtalstímar.

Lagt er til að upplýsingar varðandi skipulags- og byggingarmál á vef sveitarfélagsins

verði eflidar.

Mikið aukaálag hefur skapast hjá skipulags- og byggingarfulltrúa við að veita ýmis konar upplýsingar sem hægt væri að leysa með frekari upplýsingum um skipulags- og byggingarmál á vef sveitarfélagsins. Með því gætu viðskiptavinir sveitarfélagsins flett upplýsingunum upp sjálfir á vef sveitarfélagsins.

Jafnframt þessu verði skoðað að koma upp sérstöku kerfi þar sem hægt væri að skrá allan tíma sem fer í einstök mál þannig að það lægi fyrir meðaltalstími sem fer í hvert mál. Einnig að fjöldi óafgreiddra mála hjá skipulags- og byggingarfulltrúa liggi fyrir á hverjum tíma.

Með því að setja enn ítarlegri upplýsingar um byggingar- og skipulagsmál á vef sveitarfélagsins væri hægt að draga úr álagi hjá þeim. Nefna má eftirfarandi atriði:

- ✓ Leiðbeiningar um helstu erindi sem varða skipulagsfulltrúa / byggingarfulltrúa. Oft sem fólk reynir að ná í skipulagsfulltrúa vegna byggingarfulltrúa erinda og öfugt
- ✓ Klára að setja upp reiknivélina fyrir lóðir sveitarfélagsins, fólk sjái allar upplýsingar um verð þegar yfirlit yfir lausar lóðir er skoðað
- ✓ Leiðbeiningar um hvernig deiliskipulagsferillinn er (skipulagslýsing – deiliskipulagstillaga – ef það koma inn ábendingar/athugasemdir og þarf að breyta/ ef engar athugasemdir koma – staðfesting deiliskipulags eftir yfirferð Skipulagsstofnunar – auglýsing í B-deild – hafa svo tengil inn á leiðbeiningarblöð Skipulagstofnunar)
- ✓ Leiðbeiningar um aðalskipulagsbreytingar – ef þarf að láta breyta hvernig er sótt um/hver er ferillinn
- ✓ Nýja Skipulagsgáttin hjá Skipulagsstofnun. Eftir 1. júní 2023 eiga öll ný deili- og aðalskipulög að fara í gegnum gáttina ásamt framkvæmdaleyfum
- ✓ Hægt verður m.a. að kaupa „vöktun“ á ákveðin mál/svæði og svo framvegis

Jafnframt verði skoðað hvort ekki megi draga úr álagi með því að skipulags- og byggingarfulltrúi séu með fasta viðtals- og símatíma.

70. Stafrænar undirskriftir hjá byggingarfulltrúa.

Lagt er til að undirskrift byggingarfulltrúa á teikningar verði stafræn.

Eins og þetta hefur verið hjá Skagafirði hafa byggingaraðilar þurft að skila inn teikningum á pappír sem síðan byggingarfulltrúi skrifar upp á sé málið samþykkt. Þetta þarf svo að skanna inn til rafrænnar vistunar. Hér er lagt til að samþykkt verði rafræn undirskrift byggingarfulltrúa þannig að ekki þurfi að skila inn eða prenta út teikningar til undirskriftar og síðan skanna inn til vistunar í rafrænt kerfi.

Sveitarfélög sem nýta sér stafrænt byggingarleyfi og undirskriftir losna við mikla skráningu gagna og úttektir vegna byggingarframkvæmda. Lögð er áhersla á að þessir kostir verði nýttir til hins ýtrasta.

Tryggt verði að skjalakerfi sveitarfélaganna nái fullri tengingu við byggingargátt HMS og jafnframt að uppáskrift byggingarfulltrúa á teikningar verði stafræn. Ljóst er að með þessu fyrirkomulagi mun léttu mikið af verkefnum sem byggingarfulltrúi annast.

Stefnt verði að því að þessu verði að fullu komið í framkvæmd eigi síðar en 1. janúar 2024.

71. Úttektir byggingarstjóra og skipan byggingarstjóra.

Lagt er til að eftirfylgni með reglugerðarákvæðum varðandi úttektir og skipan byggingarstjóra verði hertar.

Nokkur eftirfylgni hefur fylgt því hjá byggingarfulltrúum um land allt að fylgja því eftir að byggingarstjórar séu skipaðir skv. ákvæðum gr. 4,7, 4,8 og 4,9 og að úttektir á byggingarframkvæmdum skv. gr. 3,7 til og með 3,10 í byggingarreglugerð nr. 112/2012 séu framkvæmdar eins og reglugerðin kveður á um og að þær skili sér inn í gagnagrunn Húsnæðis- og mannvirkjastofnunar. Ætla má að ef byggingarstjórar eru ekki skipaðir skv. ákvæðum reglugerðarinnar og úttektir eru ekki framkvæmdar í samræmi við ákvæði reglugerðarinnar komi það niður á gæðum viðkomandi bygginga með tilheyrandi kostnaði.

Að mati skýrsluhöfunda er hér um alvarlegt vandamál að ræða sem stjórnvöld á landsvísu verða að taka á og varanleg lausn að finnast á.

Full ástæða er til að beita sektarákvæðum sinni byggingarstjóri ekki úttektum eða sérstakir löggildir úttektaraðilar sinni úttektum. Jafnvel komi til greina að sé byggingarstjóri staðinn að því ítrekað að framkvæma ekki úttektir missi hann réttindi sem byggingarstjóri eins og reglugerðin kveður á um.

Hér er lagt til að séð verði til þess að ákvæðum byggingarreglugerðar nr. 112/2012 varðandi skipan byggingarstjóra og framkvæmd úttekta verði fylgt eftir í hvívetna.

Fjölskyldusvið

72. Dagdvöl

Lagt er til að Skagafjörður óski eftir því að Heilbrigðisstofnun Norðurlands (HSN) taki yfir rekstur dagdeildar sem sveitarfélagið hefur annast. Jafnframt verði athugað hvort ekki sé mögulegt að sækja um fleiri dagdvalarrými.

Skagafjörður hefur samþykki fyrir samtals 11 dagdeildarrýmum en fleiri eru að fá þjónustu. Með vísan til þess er hér lagt til að athugað verði hvort ekki sé hægt að fá dagdeildarrýmum, sem greitt er með frá Sjúkratryggingum, fjölgað.

Hér er jafnframt lagt til að kannað verði hvort mögulegt sé að HSN taki yfir rekstur dagdvalarinnar.

73. Fjárhagsaðstoð

Lagt er til að launadeild annast greiðslu fjárhagsaðstoðar þegar hún er greidd sem laun.

Í framkvæmd er þetta þannig að sviðsstjóri stjórnsýslu- og fjármálasviðs annast greiðslu fjárhagsaðstoðar sem laun. Eðlilegt verður að telja að greiðslurnar fari í gegnum launadeild.

74. Skjalavistun hjá skólum Skagafjarðar

Lagt er til að skólar Skagafjarðar tengist OneSystem hjá sveitarfélaginu og visti þar gögn.

Stjórnsýsla Skagafjarðar notast við OneSystem við vistun gagna en skólarnir vinna fyrst og fremst í Googleumhverfi og vista gögn í Google og Mentor. Einstaka aðilar innan hvers skóla hafa aðgang að OneSystem og vista þar sömuleiðis ákveðin gögn, sér í lagi greiningargögn einstakra nemenda og annað slíkt. Þess skal þó getið að það er ekki samræmi á milli skóla um vistun gagna í One.

Rétt er að fram komi að til skoðunar hefur verið hjá sveitarfélaginu að notast við annað kerfi en OneSystem. Komi til þess að því verði skipt út að þá á tillagan jafnframt við um það kerfi sem tekið verður í notkun.

Nái tillagan fram að ganga væri hægt að einfalda samskipti á milli stjórnsýslunnar og skólanna.

75. Opnunartími sundlauga

Lagt er til að opnunartími sundlauga verði endurskoðaður með hliðsjón af fjölda gesta á hverjum tíma og að kennslusund fari fram á færri dögum en nú er við Grunnskólann austan Vatna og Varmahlíðarskóla.

Eins og fram kemur á mynd 44 hér að framan virðist vera lítil aðsókn í sundlaugina á Hofsósi fyrir kl. 11:00 að vetri og eftir kl. 19:00 með hliðsjón af innkomu tekna. Á sama hátt er lítil aðsókn í sundlaugina fyrir kl. 9:00 yfir sumarmánuðina og eftir kl. 20:00.

Hægt á að vera að lesa úr skráningarkerfi sundlauganna hvað margir gestir koma á hverjum tíma. Hér er lagt til að það verði skoðað og haft til hliðsjónar við þessa ákvörðun.

Skoðað verði t.d. að skólasund fari fram tvisvar til þrisvar í viku við sundlaugina á Hofsósi og í Varmahlíð auk íþróttakennslu í Varmahlíð og þá morgna verði einnig opið fyrir gesti en aðra daga lokað fyrir hádegi. Jafnframt verði lögð áhersla á að ekki sé hlé á milli kennslustunda eins og nú er. Þannig að hægt sé að stytta viðveru starfsmanna.

Jafnframt verði skoðað að Sundlaugin á Sauðárkróki verði lokuð þegar skólasund fer

fram.

76. Skólaliðar og klefavarsla

Lagt er til að skoðað verði hvort til greina komi að skólaliðar sinni klefavörslu þegar því verður við komið.

Við ákveðnar aðstæður hefur skapast álag við klefavörslu bæði vegna sund- og íþróttakennslu á sama tíma sem skólaliðar hafa verið að bíða eftir nemendum. Hér er lagt til að skoða verði hvort til greina komi að við slíkar aðstæður sinni skólaliðar klefavörslu.

77. Yfirvinna

Lagt er til að farið verði markvist í að lækka yfirvinnu við sundlaugar Skagafjarðrar og íþróttahús á Sauðárkróki.

Yfirvinna sem hlutfall af mánaðarlaunum er nokkuð há við þessar rekstrareiningar. Á undanförunum árum hefur þó dregið úr henni. Hér er lagt til að farið verði markvisst í að draga úr yfirvinnunni.

78. Frístund fyrir nemendur í 3. og 4. bekk.

Lagt er til að skoðað verði hvort til greina komi að nemendur 3. og 4. bekkjar sæki frístund í Árskóla í stað þess að fara í Hús frítímans.

Vegna fjarlægðar frá skólahúsnæðinu sækja nemendur 3. og 4. bekkjar oft á tíðum ekki frístund í Húsi frítímans. M.a. vegna þess bíða nemendur á gangi eða í stiga í íþróttahúsinu frá því að skólatíma lýkur og þar til að íþróttæfingar byrja. Þetta hefur skapað ýmis konar vandamál. Með vísan til þessa m.a. er lagt til að skoðað verði hvort ekki sé mögulegt að nemendur 3. og 4. bekkjar sæki frístund í húsnæði grunnskólans.

Verði niðurstaðan að það sé ekki framkvæmanlegt verði skoðað að nemendur 3. og 4. bekkjar fari á íþróttæfingar á undan nemendum 1. og 2. bekkjar með hliðsjón af því að þeir nemendur eru í frístund í húsnæði grunnskólans. Þeir nemendur geta þá byrjað á að fara í frístund og farið síðan á íþróttæfingar.

79. Vaktir við íþróttahúsið á Sauðárkróki eftir að skóla lýkur á daginn.

Lagt er til að einn starfsmaður verði á vakt í íþróttahúsinu eftir að skóla lýkur á daginn í stað tveggja eins og nú er.

Hér er lagt til að einn starfsmaður verði á vakt við íþróttahúsið eftir kl. 14:00, þ.e. þegar skólakennslu lýkur í stað tveggja eins og er nú.

Þessi viðbótavakt er í átta klukkustundir á dag, þ.e. frá kl. 14:00 til kl. 22:00. Um er að ræða rúmlega eitt stöðugildi sem gera má ráð fyrir að kosti a.m.k. um 10 millj. kr. miðað við heilt ár.

Þar sem skýrsluhöfundar hafa komið að úttektum er almennt reglan sú að þegar skóla lýkur er ekki gert ráð fyrir að vera með vakt af hvoru kyni við íþróttahús, þ.e. að einungis sé einn á vakt.

80. Leikskólinn Ársalir.

Lagt er til að skoðað verði að Leikskólinn Ársalir verði rekinn sem tveir sjálfstæðir leikskólar.

Þrjú leikskólar á landinu öllu voru með fleiri nemendum en leikskólinn Ársalir árið 2021. Reynslan hefur sýnt að fjölmennustu leikskólarnir eru ekki að sýna lægri rekstrartölur heldur en sumir skólar með færri nemendum. Þannig að ekki er að sjá rekstrarlega hagkvæmni í svo fjölmönnum leikskólum.

Einnig má ætla að bæði faglega og rekstrarlega geti rekstur svo fjölmenns skóla verið flókinn. Við leikskólann eru starfandi tveir aðstoðar leikskólastjórar og einn ritari. Það telst til undantekninga að það starfi ritari við leikskóla og tveir aðstoðar leikskólastjórar. Verði tillagan samþykkt þá verði skoðað hvort megi leggja niður starf ritara við leikskólann.

Með vísan til þess er hér lagt til að skoðað verði að starfsstöðin með yngri nemendum verði sjálfstæður leikskóli. Enda virðist hann starfa nokkuð sjálfstætt.

81. Námskeið fyrir forstöðumenn um Wise kerfið

Lagt er til að skoðað verði að halda námskeið fyrir forstöðumenn um Wise kerfið.

Í samtölum við forstöðumenn kom fram ósk um að haldið væri námskeið fyrir þá varðandi Wise kerfið. Tekið er undir þessa ósk og mikilvægi þess að forstöðumenn geti nýtt sér kerfið til hins ítrasta.

82. Fjöldi stöðugilda við leikskóla Skagafjarðar.

Lagt er til að endurskoðað verði hvernig leikskólarnir eru mannaðir.

Á undanförunum árum hefur HDÍG á hvert stöðugildi í leikskólum Skagafjarðar farið fækkandi. Er nú svo komið að þau voru 2,9, þ.e. HDÍG á hvert stöðugildi, árið 2021. Samanborið við að þau voru 3,8 árið 2015.

HDÍG á hvert stöðugildi var 2,3 hjá Birkilundi árið 2021, þar sem þau voru fæst. Þrátt fyrir að starfsfólki hafi fjölgað hlutfallslega meira en nemendum er talað um álag á starfsmönnum og jafnvel beðið um fleiri stöðugildi.

Hér er lagt til að þetta verði tekið til skoðunar og stefnt að því að fjölga HDÍG á hvert stöðugildi. Þetta verði gert í nánú samstarfi við leikskólastjórnendur og þá m.a. hvað þurfi að gera til að stöðva þá þróun sem verið hefur í mannahaldi hjá leikskólunum.

Sveitarstjórn setji sér stefnu um fjölda HDÍG á hvert stöðugild í leikskólum Skagafjarðar.

Rétt er að fram komi að þessi þróun, þ.e. fækkun HDÍG á hvert stöðugildi, er að gerast almennt hjá leikskólum um land allt. Hafa ber einnig í huga að frá byrjun árs 2021 hefur innleiðing á betri vinnutíma haft hér einhver áhrif.

83. Rekstrargjöld leikskóla Skagafjarðar

Lagt er til að ítarleg skoðun fari fram á því af hverju rekstrargjöld leikskólanna hafi hækkað eins og þau hafa gert undanfarin ár.

Eins og fram kemur í töflu 95 hér að framan hækkuðu launagjöld leikskólanna samtals hjá Skagafirði um 250 millj. kr. á milli árunna 2019 og 2021, eða um 49,3%. Vörukaupin hækkuðu um 22 millj. kr., eða 54,7%, og þjónustukaup um 31 millj. kr., eða 39%. Þannig hækkuðu gjöld samtals um 313 millj. kr., eða um 50%.

Á milli árunna 2019 og 2022 hækkaði vísitala launa starfsmanna sveitarfélaga um 33,9% og neysluverðsvísitala um 16,3%. Þannig er ljóst að launagjöld og gjöld vegna vörukaupa og þjónustukaupa hækka umtalsvert meira en vísitölurnar hækkuðu á þessu tímabili.

Hér er lagt til að þetta verði tekið til skoðunar og skýringa leitað. Stuðst verði við núllgrunnsáætlun við þessa skoðun.

84. Starfsstöð Grunnskólans austan Vatna á Hólum

Lagt er til að starfsstöð Grunnskólans austan Vatna verði lögð niður á Hólum frá og með skólaárinu 2024/2025.

Með hliðsjón af því hversu fáir nemendur eru við Grunnskólann austan Vatna á Hólum er hér lagt til að starfsstöðin þar verði lögð niður frá og með skólaárinu 2024/2025.

Fagleg og rekstrarleg rök mæla með því að þetta verði gert. Lagt er til að nemendur frá Hólum verði keyrðir í skólann á Hofsósi.

Samhliða þessari ákvörðun verði lögð áhersla á að byggja upp aðstöðu skólans á Hofsósi.

85. Húsverðir (húsumsjónarmenn) í grunnskólum Skagafjarðar

Lagt er til að húsverðir í grunnskólum Skagafjarðar taki jafnframt að sér húsumsjón í leikskólum Skagafjarðar og annist minni háttar viðhald.

Hér er lagt til að húsverðir í grunnskólum Skagafjarðar annist jafnframt umsjón með húsnæði leikskólanna.

Þannig annist húsvörður í Árskóla húsvörslu í leikskólanum Ársölum, húsvörður í Varmarhlíðaskóla annist húsvörslu hjá leikskólanum Birkilundi og húsvörður í Grunnskólanum austan Vatna annist húsumsjón með Barnaborg. Jafnframt verði

skoðað hvort til greina komi að húsvörður í Varmahlíðarskóla sinni einnig öðrum byggingum sveitarfélagsins í Varmahlíð. Það sama verði skoðað varðandi húsvörð í Grunnskólanum austan Vatna og þá vegna húseigna á Hofósi.

Varðandi Brúsabæ verði skoðað hvort þjónustumiðstöðin myndi annast húsumsjón þar.

Húsumsjónarmennirnir annist minni háttar viðhald í grunn- og leikskólum Skagafjarðar. Gert verði ráð fyrir að þeir hafi reglulega viðveru í leikskólunum, t.d. einu sinni í viku eða aðra hverja viku. Komi upp viðhaldsþörf hafi leikskólastjóri samband við viðkomandi húsvörð.

Þrátt fyrir þessa breytingu verði skólastjórar grunnskólanna áfram næsti yfirmenn húsvarðar.

Mikilvægt er að leggja áherslu á að góð húsumsjón byggir á góðu skipulagi og aga.

86. Annar rekstrarkostnaður í Árskóla

Lagt er til að leitað verði skýringa á því af hverju annar rekstrarkostnaður við Árskóla er svo hár í samanburði við sambærilega skóla hvað varðar fjölda nemenda.

Eins og fram kemur í töflu 100 hér að framan var annar rekstrarkostnaður á hvern nemanda hjá Árskóla hæstur í samanburði við 10 aðra skóla með nemendur á bilinu 341 til 388.

Kostnaðurinn var 295,2 þús. kr. á hvern nemanda í Árskóla en 152,9 þús. kr. þar sem hann var lægstur hjá Breiðagerðisskóla, eða 142,3 þús. kr. lægri en hjá Árskóla. Miðað við 367 nemendur eins og þeir voru í Árskóla 2021 gerir þessi mismunur 52.224 þús. kr.

Hér er lagt til að þetta verði skoðað.

87. Rekstrargjöld Varmahlíðarskóla

Lagt er til að rekstrargjöld Varmahlíðarskóla verði tekin til skoðunar með hliðsjón af því hversu há þau eru í samanburði við aðra skóla.

Af samanburðarskólum árið 2021 var einn skóli með hærri rekstrargjöld á hvern nemanda en Varmahlíðarskóli. Launagjöld á hvern nemanda voru hæst hjá Varmahlíðarskóla af samanburðarskólunum, sjá töflu 111.

Árið 2022 voru rekstrargjöld á hvern nemanda í Varmahlíðarskóla, þar sem voru 108 nemendur, 3.101 þús. kr. samanborið við 3.116 þús. kr. í Grunnskólanum austan Vatna, þar sem voru 55 nemendur og skólinn rekinn á tveimur stöðum. Munurinn á rekstrargjöldum á hvern nemanda í þessum skólum var 15.000 kr. árið 2022, sjá töflu 115.

88. Fjöldi stöðugilda í grunnskólum Skagafjarðar

Lagt er til að fjöldi stöðugilda við grunnskóla Skagafjarðar verði tekinn til endurskoðunar og sveitarstjórn marki sér stefnu um fjölda stöðugilda í grunnskólum sveitarfélagsins. Sveitarfélagið marki sér stefnu um fjölda nemenda á hvert stöðugildi.

Eins og komið hefur fram hér að framan koma grunnskólarnir mismunandi út hvað varðar fjölda nemenda á hvert stöðugildi í samanburði við aðra grunnskóla og einnig í samanburði á milli grunnskóla Skagafjarðar.

Með vísan til framanritaðs er hér lagt til að endurskoða fjölda stöðugilda við grunnskólana og að mörkuð verði stefna um fjölda nemenda á hvert stöðugildi við grunnskólana.

89. Fjarkennsla

Lagt er til að skoðað verði að grunnskólar Skagafjarðar hafi með sér samstarf við kennslu. Þannig að kennari við einn skóla gæti sameinað kennslutíma hjá öðrum skóla með fjarkennslu.

Hér er lagt til að skoðaður verði möguleikar þess að taka upp fjarkennslu á milli grunnskóla Skagafjarðar. Þannig gæti kennari í einum skóla verið með samkennslu í öðrum skóla (öðrum skólum) með fjarkennslu.

Ætla mætti að með þessu væri jafnvel möguleiki að efla kennsluna, leysa skort á kennurum o.s.frv. Einnig gæti þetta verið lausnin ef þörf væri á kennara í hlutastarf í einum skóla sem erfitt væri að ráða í.

90. Sérfræðingur á fjölskyldusviði

Lagt er til að skoðað verði að sérfræðingur á fjölskyldusviði verði sérfræðingur á fjármálasviði og heyri undir sviðsstjóra stjórnarsýslu- og fjármálasviðs.

Hér er lagt til að sérfræðingur á fjölskyldusviði færist yfir á fjármálasvið. Hann sinni áfram þeim verkefnum sem hann hefur unnið fyrir fjölskyldusvið. Auk þess komi hann til aðstoðar við ýmis önnur fjárhagsmál hjá sveitarfélaginu. Um verði að ræða einhvers konar hagdeild á stjórnarsýslu- og fjármálasviði.

Lögð verði áhersla á umbætur í upplýsingagjöf varðandi fjármál sveitarfélagsins. Um er að ræða m.a. fjárhagslegar upplýsingar til starfsmanna, sveitarstjórnarmanna og íbúa. Sérfræðingurinn komi m.a. að þessum verkefnum.

91. Tónlistarskóli Skagafjarðar

Lagt er til að rekstur Tónlistarskóla Skagafjarðar verði tekinn til endurskoðunar. Skoðað verði m.a. hvort til greina komi að sameina hann grunnskólunum, að gera forskóla í tónlistarskólanum sem skyldunám í yngstu bekkjum grunnskólans o.s.frv.

Að stórum hluta eru nemendur tónlistarskólans nemendur grunnskólanna. Kennslan fer fram í grunnskólunum o.s.frv. Hér er lagt til að m.a. verði skoðað hvort til greina komi að sameina tónlistarskólann við grunnskólana.

Jafnframt hvort til greina komi að taka upp forskóla í tónlistarskólanum sem skyldunám. Samskonar skyldunám færi fram í grunnskólunum verði tónlistarskólinn sameinaður þeim.

92. Almenningsakstur

Lagt er til að fram fari skoðun á því hvort halda beri áfram Almenningsakstri á Sauðárkróki.

Frá haustinu 2021 hefur verið almenningsakstur á Sauðárkróki með áherslu á að veita akstur fyrir nemendur grunnskólans yfir dimmustu og snjóþyngstu vetrarmánuðina með öryggissjónarmið að leiðarljósi.

Hér er ekki um lögbundna þjónustu að ræða. Með hliðsjón af því má ætla að eðlilegt sé að fram fari skoðun á hvort halda ber þjónustunni áfram þar sem eitt ár er eftir af samningstíma samningsins ef heimildarákvæði til framlengingar er nýtt.

Skoðað verði m.a. hver nýting á akstrinum hefur verið með hliðsjóna af fjölda nemenda við grunnskólann og hvernig nemendur hafa nýtt sér aksturinn með hliðsjón af því hvar þeir búa á Sauðárkróki, þ.e. í hve mikilli fjarlægð frá skólanum heimili þeirra er sem nýta sér aksturinn að jafnaði.

Hafa ber í huga að Skagafjörður er heilsueflandi samfélag, sem á að hvetja börn til hreyfingar og útivistar. Í sveitarfélaginu er almennt vel staðið að mokstri gangbrauta og göngustíga.

Gera má ráð fyrir að ef aksturinn verður lagður af muni það óhjákvæmileg aukast að foreldrar skutli nemendum í skólann. Það gæti leitt til þess að bæta verði og/eða stækka sleppisvæði við Árskóla svo foreldrar geti sleppt börnum á öruggan hátt úr bílum sínum við skólann.

93. Skólastarf og skólastefna

Lagt er til að skólastarf og skólastefna Skagafjarðar verði tekin til endurskoðunar með hliðsjón af breyttum aðstæðum í þjóðfélaginu.

Á síðustu árum hafa átt sér stað miklar samfélagslegar breytingar sem hafa haft margvísleg áhrif á þjóðfélagið og þar með á leik- og grunnskólastarf. Samhliða þessum breytingum hefur hlutfall nemenda við leik- og grunnskóla af erlendu bergi brotið hækkað og í sumum tilfella umtalsvert.

Á undanförnum árum hefur barnaverndarmálum farið fjölgandi almennt hjá sveitarfélögum ásamt ýmsum öðrum félagslegum verkefnum. Hins vegar sker Skagafjörður sig úr hvað fjölda barnaverndarmál varðar. Aukið álag hefur verið á skólastarfinu af ýmsum ástæðum.

Hefur skólastarf í leik- og grunnskólum tekið breytingum samhliða þessum samfélagslegu breytingum? Rétt er að einhverjar breytingar hafa átt sér stað en spyrja má hvort þær séu í samræmi við þær miklu samfélagslegu breytingar sem átt hafa sér stað? Höfum við unnið rétt með hugtakið „skóli án aðgreiningar“ o.s.frv.? Það er mat skýrsluhöfunda að svo sé ekki þó alltaf sé erfitt að alhæfa um slíkt.

Við fórum af stað með hugtakið „skóli án aðgreiningar“ með kennurum, sérkennurum og stuðningsfulltrúum. Hjá mörgum sveitarfélögum er þetta enn svo. Við vitum að margir nemendur í leik- og grunnskóla eiga við ýmis konar geð-, þroska- og hegðunarraskanir að stríða. Spyrja má hvort ekki hefði þurft á sínum tíma og enn í dag að ráða einnig annað fagfólk en kennara og sérkennara til að fást við slík verkefni í skólunum.

Einnig er ljóst að efla þarf og koma enn frekar til móts við nemendur af erlendu bergi með móðurmálskennslu. Mikilvægt er að hafa í huga, að grunnþekking á móðurmáli er grundvöllur þess að tileinka sér annað tungumál. Ef slík kunnátta og kennsla er ekki til staðar er möguleiki á því að viðkomandi eigi erfitt uppdráttar í nýju samfélagi. Þannig er hægt að halda lengi áfram og má einnig nefna slælegan árangur í Písa könnunum á landsvísu.

Þrátt fyrir miklar samfélagslegar breytingar á undanförnum árum erum við enn að kenna nemendum í grunnskólum skipt eftir árgöngum. Getur verið að það sé mikilvægara að horfa á nemandann og styrkleika hans þvert á árganga? Í sumum tilfella er kennslu lokið í grunnskólum landsins um eða rétt eftir kl. 13:00 eins og verið hefur nánast frá því að grunnskólinn varð einsetinn. Frá þeim tíma hefur átt sér mikil breyting, m.a. vinna yfirleitt báðir foreldrar úti sem kallað hefur eftir frekari umsjá sveitarfélaga á börnum.

Sveitarfélög hafi verið með börn og nemendur í sinni umsjá frá kl. 8:00 til 16:00 alla virka daga frá 12 mánaða aldri til tíunda aldursárs, þ.e. í leikskóla og síðan í grunnskóla frá fyrsta bekk til fjórða bekkjar. Rétt er að fram komi að aldursdreifingin og tímasetningin getur verið mismunandi eftir sveitarfélögum. Þrátt fyrir þetta er hátt hlutfall barnaverndarmála vegna barna eftir fjórða bekk og fjöldi barna með ýmis konar hegðunar-, geð- og þroskaraskanir, þ.e.a.s. eftir að sveitarfélög eru búinn að hafa

umsjón með börnunum nánast allan daginn. Með hliðsjón af þessu má spyrja hvort þessi tími hafi verið nýttur rétt? Hefði verið hægt að grípa fyrr inn í með snemmtækri íhlutun, til að styðja við barnið strax í leikskóla og fyrstu bekkjum grunnskóla? Af hverju er verið að greina frístund, a.m.k. að hluta til frá skólastarfinu? Má endurskoða skipulag skóla- og frístundastarfsins fyrir nemendur í 1. til 4. bekk þannig að nemendur séu í skólanum allan daginn og frístund sé felld inn í skólastarfið. Skoðað verði að kennsla fari fram lengur á daginn en gert hefur verið. Væri hægt að veita nemendum enn frekari stuðning, sem á því þurfa að halda, með lengri skóladegi sem félli að frístundinni?

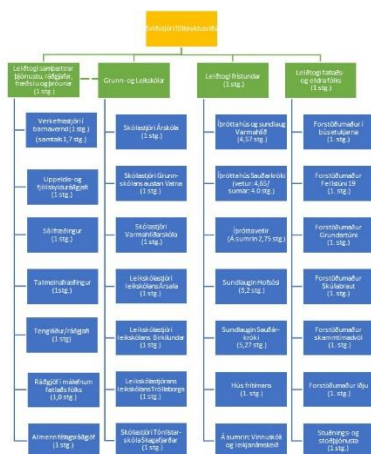
Ætti að leggja meiri áherslu á ráðningu fagfólks við leik- og grunnskóla annarra en kennara og sérkennara en gert hefur verið? Í stað stuðningsfulltrúa verði ráðið annað fagfólk a.m.k. að hluta. Það er mat skýrsluhöfunda að slíkar ráðningar eigi ekki að þurfa að vera viðbót við núverandi stöðugildafjölda.

Skólastarfið í Skagafirði verði eftt með það í huga að efla gott skólastarf og gera það m.a. að markmiði að nemendum verði mætt eftir þeirra þörfum frekar en að nemendur þurfi að aðlaga sig að skólastarfinu.

94. Stjórnskipurit fyrir fjölskyldusvið og verkferlar

Lagt er til að sveitarfélagið innleiði nýtt skipulag fjölskyldusviðs með áherslu á þverfaglegt samstarf og samþættingu í þágu farsældar íbúa Skagafjarðar.

Sveitarfélagið hefur náð árangri í að samþætta félagsþjónustu ásamt starfsemi grunn- og leikskóla. Með tilkomu laga um samþættingu þjónustu í þágu farsældar barna gefast aukin tækifæri í að samþætta þjónustu sveitarfélagsins. Dæmi um slík tækifæri eru aukið samstarf barnaverndar við grunn- og leikskóla og félagsþjónustu.



Vinnudagar fjölskyldusviðs¹ leiddi í ljós ýmiss tækifæri til að bæta samstarf sviðsins. Eitt af þeim verkefnum sem nauðsynlegt er að ráðast í til að nýta slík tækifæri er að endurskoða skipulag sviðsins. Að auki þá hefur tilkoma nýrra verkefna barnaverndar aukið á álag á stjórnendum sviðsins sem nauðsynlegt er að endurskoða, sbr. mynd nr. 38 hér að framan.

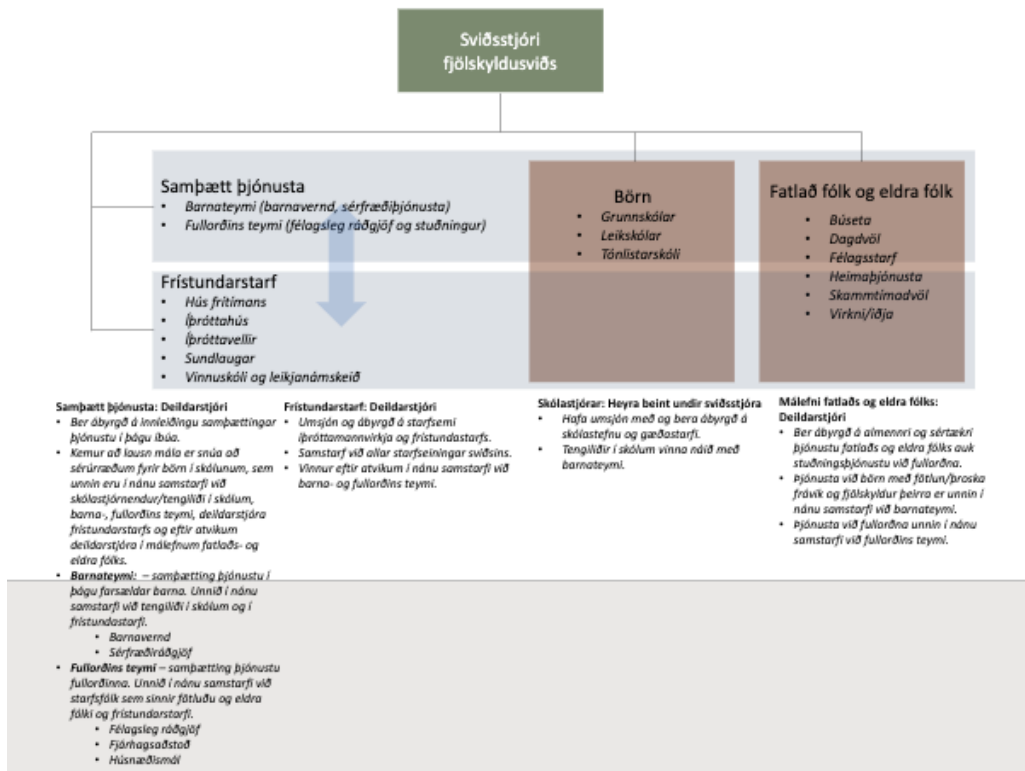
Tillaga að nýju skipuriti sviðsins er unnið m.a. eftir upplýsingum sem fram komu á vinnudögum fjölskyldusviðs með það að

¹ Vinnudagar fjölskyldusvið með HLH ráðgjöf fóru fram 31. maí og 1. júní 2023.

markmiði að nýta mannauð með skilvirkum hætti og auka samstarf sviðsins í öllum málalfokkum.

Lagt er til öll ráðgjöf heyri undir leiðtoga samþættrar þjónustu ráðgjafar, fræðslu og þróunar. Öll veitt þjónusta, þ.e. önnur en ráðgjöf, heyri undir leiðtoga fatlaðs og eldra fólks. Leiðtogi frístundar fari með sömu verkefni og frístundastjóri annaðist í eldra skipulagi.

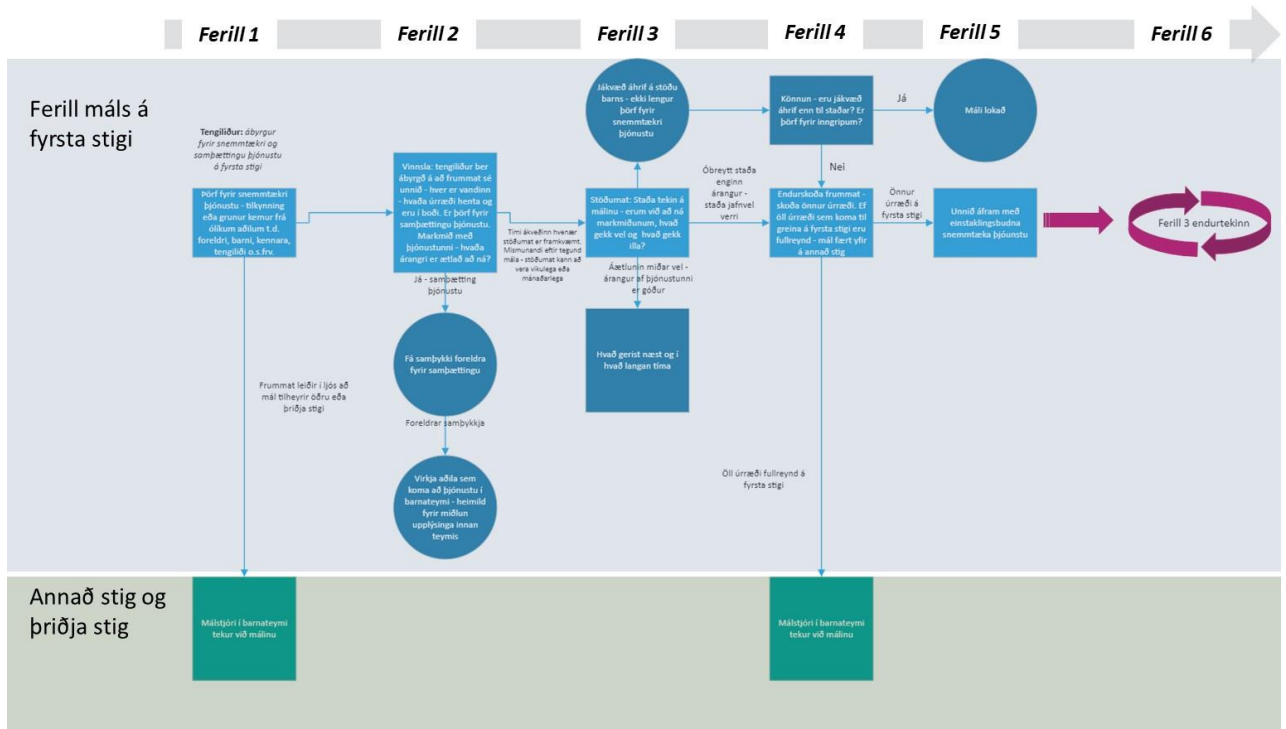
Skólastjórar grunn- og tónlistarskóla ásamt leikskólastjórum heyri beint undir sviðsstjóra sem er breyting frá því sem áður var. Sjá fylgiskjal 3.



Eitt af megin markmiðum nýs skipulags væri að skapa samstarfsvettvang þeirra sem eru leiðandi í daglegri úrvinnslu mála (t.d. tengiliðir og málstjórar). Auk þess að skapa umgjörð fyrir stjórnendur til að fylgja eftir, innleiða og hafa eftirlit með stefnumótun sveitarfélagsins á sviðinu.

Til að slíkur samstarfsvettvangur geti orðið að veruleika er nauðsynlegt að sviðið í heild skapi sameiginlega sýn og kortleggi ferla sem tryggja skilvirkni í þjónustu sem eykur ánægju starfsfólks og íbúa.

Kortlagning ferla felst meðal annars í að skilgreina fyrsta, annað og þriðja stig þjónustu sveitarfélagsins. Greina hvaða mál og úrræði tilheyra hverju stigi. Tryggja samræmi í meðferð mála, t.d. útbúa skýran feril máls, þ.e.a.s. frá því að mál kemur til starfsmanns og hvaða leiðir málið getur farið. Dæmi um slíkan feril (ath. hér er ekki um tæmandi feril að ræða), sjá fylgiskjal 4:



Brunavarnir Skagafjarðar

95. Verksamningur um sjúkraflutninga

Lagt er til að óskað verði eftir viðræðum við Heilbrigðisstofnun Norðurlands varðandi skoðun á forsendum samnings um sjúkraflutninga með hliðsjón af auknum kostnaði, m.a. vegna fjölgunar sjúkraflutninga.

Nokkur umfram kostnaður hefur verið vegna þeirra gjalda sem færð hafa verið á móti tekjum frá Heilbrigðisstofnun Norðurlands vegna sjúkraflutninga. Jafnframt hefur sjúkraflutningum fjölgað nokkuð frá því sem samningurinn gerði ráð fyrir.

Með hliðsjón af þessu er hér lagt til að óskað verði eftir viðræðum um forsendur samningsins. Þetta verði alla vega skoðað ítarlega áður en til nýs samnings kemur en núgildandi samningur fellur úr gildi í árslok 2024.

96. Húsnæði Brunavarna Skagafjarðar

Lagt er til að gerð verði tímasett áætlun um stækkun húsnæðis Brunavarna Skagafjarðar á Sauðárkróki.

Starfsmannaaðstaða slökkviliðsmanna í núverandi húsnæði er lítil. Gallar þeirra eru í sal hjá bílum slökkviliðsins og sjúkrabílum. Í stöðinni er ekki séraðstaða til fataskipta né geymsluskápar fyrir muni almennra slökkviliðsmanna. Ekki er heldur baðaðstaða fyrir slökkviliðsmenn.

Hluti af búnaði slökkviliðsins er geymdur utan dyra og körfubíll slökkviliðsins er geymdur í húsnæði á flugvellinum. Er þetta vegna skorts á rými í slökkvistöðinni.

Mikilvægt er, m.a. af öryggisástæðum, að rými sé í húsnæði slökkviliðsins fyrir framangreind atriði.

Með vísan til þess er hér lagt til að gerð verði tímasett áætlun um endurbætur á húsnæði Brunavarna Skagafjarðar á Sauðárkróki.

97. Slökkvibílar Brunavarna Skagafjarðar

Lagt er til að gerð verði tímasett áætlun um endurnýjun bifreiðar sem staðsett er í Varmarhlíð og vegna bifreiðar á Hofsósi.

Eins og staðan er núna er ekki slökkvibifreið í Varmarhlíð og komið er að endurnýjun á bifreiðinni á Hofsósi.

Af öryggisástæðum er hér lagt til að gerð verði tímasett áætlun um endurnýjun á framangreindum bílum.

98. Markmiðssetning næstu fjögur ár

Lagt er til að Skagafjörður leggi fram markvissa áætlun um fjármál og þjónustu sveitarfélagsins til næstu fjögurra ára.

Áætlunin á að miða að því að styðja við markmið Skagafjarðar um að vera framsækið sveitarfélag sem veiti góða og hagkvæma þjónustu fyrir íbúa og gesti þess. Áætlunin feli meðal annars í sér markmið um lykilvísa varðandi niðurstöðu rekstrar sveitarfélagsins og hvernig þeim markmiðum verði náð.

Eftirfarandi tafla gæti verið dæmi um lykilvísa sem Skagafjörður gæti haft við gerð markmiða til framtíðar, gert er ráð fyrir að sveitarstjórn geri tillögur varðandi markmið um lykilvísa.

A-hluti	Rauntölur	Fjárhags-	Markmið til framtíðar			
	2022	áætlun 2023	2024	2025	2026	2027
Tekjur samtals	6.566	6.723				
Rekstrarniðurstaða	-211	-103				
Rekstrarafkoma leigubúða						
Veltufé frá rekstri	486	342				
Veltufé frá rekstri sem hlutfall af tekjum	7,4%	5,1%				
Fjárfestingar	633	469				
Hlutfall launa og launatengdra gjalda af tekjum	61,8%	62,5%				
Hlutfall annarrar rekstrarkostnaðar af tekjum	29,1%	31,0%				
Skuldir og skuldbindingar samtals	8.163	8.608				
Hlutfall skulda af tekjum	124,3%	128,0%				
Þjónustu þættir						
Fjöldi leigubúða	74	74	66			
Fjöldi HDÍG á hvert stöðugildi í leikskólum Skagafjarðar						
Fjöldi HDÍG á hvert stöðugildi í leikskólanum Ársólum						
Fjöldi HDÍG á hvert stöðugildi í leikskólanum Birkilundi						
Fjöldi HDÍG á hvert stöðugildi í leikskólanum Tröllaborg						
Fjöldi nemenda á hvert stöðugildi í grunnskólum Skagafjarðar	4,8					
Fjöldi nemenda á hvert stöðugildi í Árskóla	5,9					
Fjöldi nemenda á hvert stöðugildi í Varmahlíðarskóla	3,6					
Fjöldi nemenda á hvert stöðugildi í Grunnskólanum austan Vatna	2,9					
Fjöldi íbúa á hvert stöðugildi	10,4					
Fjöldi virkra barnaverndarmála						
Fjöldi virkra barnaverndarmála sem hlutfall af börnum í Skagafirði						
Veikindadagar sem hlutfall af heildarfjölda virkra vinnudaga	8,68%					

Sveitarfélögum er skylt að gera fjárhagsáætlanir til fjögurra ára fram í tímann. Þær áætlanir innifela tölulegar upplýsingar varðandi rekstur og fjármál sveitarfélagsins en markmiðssetning er ekki skýr og nauðsynlegt að skerpa á þeim til þess að auka líkurnar á að ná fram væntri niðurstöðu í rekstri og þjónustu sveitarfélagsins.

Tillagan miðar að því að ganga enn lengra en fyrri áætlanir, með því að útbúa ýtarlega stefnumótandi áætlun sveitarstjórnar. Í því felst að gera stefnumótandi áætlun sem innifelur m.a. lykilvísa sem byggir á því markmiði að bæta þjónustu með hagkvæmum hætti.

Dæmi um markmið og lykilvísa: Leigutekjur vegna félagslegra íbúða eiga að standa undir rekstrarkostnaði og afborgun lána þeirra íbúða, biðtími eftir þjónustu er skilgreindur, hlutfall veikindadaga starfsmanna af vinnudögum, hlutfall veltufjár frá rekstri af tekjum, hlutfall skulda af tekjum, hlutfall launa af tekjum, skiptingu fjárfestinga í varanlegum rekstrarfjármunum og fjármögnun þeirra o.s.frv.

Það er mikilvægt að markmiðin í hverjum málaflokki styðji við markmið í öðrum málaflokkum þannig að heildarniðurstaðan verði jákvæð fyrir samfélagið í heild. Jákvæð niðurstaða felst í góðri og hagkvæmri þjónustu fyrir þegna sveitarfélag

Lokaorð

Frá því að nýjar fjármálareglur tóku gildi í sveitarstjórnarlögum nr. 138/2011 fram til ársins 2019 batnaði rekstrarafkoma sveitarfélaga og skuldir lækkuðu. Frá árinu 2019 hefur viðsnúningur orðið í rekstri sveitarfélaga með verri rekstrarafkomu og aukningu skulda.

Að mati skýrsluhöfunda má rekja versnandi stöðu til kjarasamninga annars vegar sem sveitarfélögin gerðu umfram kjarasamninga hjá ríkinu og hinum almenna vinnumarkaði. Hins vegar til aukinnar kröfu um þjónustu sem rekja má til breyttra laga og reglugerða og samfélagslegra breytinga.

Ætla má að hægt sé að bæta rekstur sveitarfélaga til að mæta þessu að hluta en það er mat skýrsluhöfunda að það þurfi einnig að auka tekjur sveitarfélaga. Við þessu verður að bregðast sem fyrst svo ekki stefni í óefni í fjármálum sveitarfélaga.

Það er mat skýrsluhöfunda að Skagafjörður komi ágætlega út í samanburði við mörg sveitarfélög hvað rekstrarafkomu og skuldir varðar. Hins vegar er ljóst að ekki hefur verið hægt að takast á við ýmis verkefni vegna erfiðrar fjárhagstöðu sveitarfélagsins.

Eftir yfirferð á rekstri og stjórnarsýslu sveitarfélagsins er það mat skýrsluhöfunda að ýmsir möguleikar séu til að bæta rekstrarafkomu Skagafjarðar enn frekar og með því gera sveitarfélagið betur í stakk búið til að takast á við margs konar aukna þjónustu og frekari fjárfestingar á næstu árum.

Í skýrslunni eru settar fram 98 tillögur, sem svo til allar miða að því að bæta stjórnarsýslu, rekstur, þjónustu og starfsumhverfi starfsmanna sveitarfélagsins. Lagðar eru fram fleiri tillögur en færri. Ljóst er að þær þurfa ekki allar að koma til framkvæmda til að ná tilsettu markmiði. Skýrsluhöfundar velja þann kostinn að leggja fram fleiri tillögur en færri, þar sem þeir telja mögulegt að bregðast við, síðan er það sveitarstjórnar að velja úr.

Við gerð tillagnanna hefur verið haft að leiðarljósi að þjónusta sveitarfélagsins skerðist á engan hátt, frekar að þær leiði til betri og aukinnar þjónustu.

Meðal annars er lagt til að skólastarf og -stefna Skagafjarðar verði tekin til endurskoðunar og spurt m.a. hvort skólastarf á Íslandi hafi þróast í samræmi við þær miklu þjóðfélagsbreytingar sem átt hafa sér stað síðustu ár. Jafnframt er lagt til að sveitarfélagið setji sér ýmis markmið varðandi lykiltölur í rekstri sveitarfélagsins til næstu fjögurra ára o.s.frv.

Samkvæmt þeim tillögum, sem hér eru settar fram, þarf að grípa til ýmissa aðgerða, sem m.a. munu leiða til breytinga á starfsmannahaldi. Mikilvægt er, þegar grípa þarf til slíkra aðgerða, að samstaða sé innan sveitarstjórnar á milli meiri- og minnihluta um þær. Slík

samstaða er mikilvæg við framgang verkefnisins og ekki hvað síst fyrir íbúa sveitarfélagsins og starfsmenn.

Hafnarfirði, 16. nóvember 2023,

Haraldur L. Haraldsson, hagfræðingur

Arnar Haraldsson, viðskiptafræðingur

Ragnheiður Agnarsdóttir, Ma. mannauðsstjórnun

Fylgiskjöl

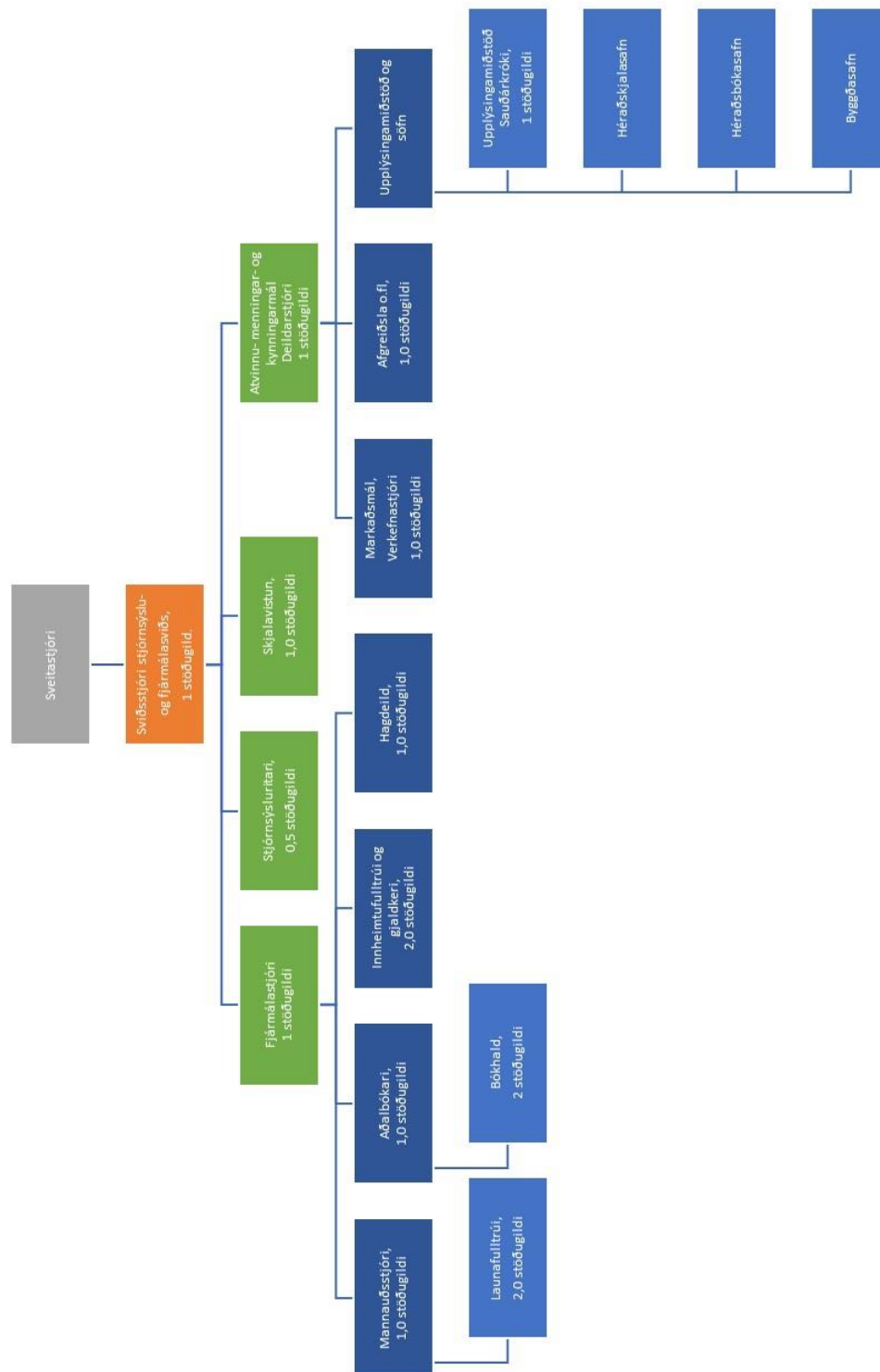
Fylgiskjal 1: Stjórnskipurit fyrir stjórnslu- og fjármálasvið

Fylgiskjal 2: Stjórnskipurit fyrir veitu- og framkvæmdasvið

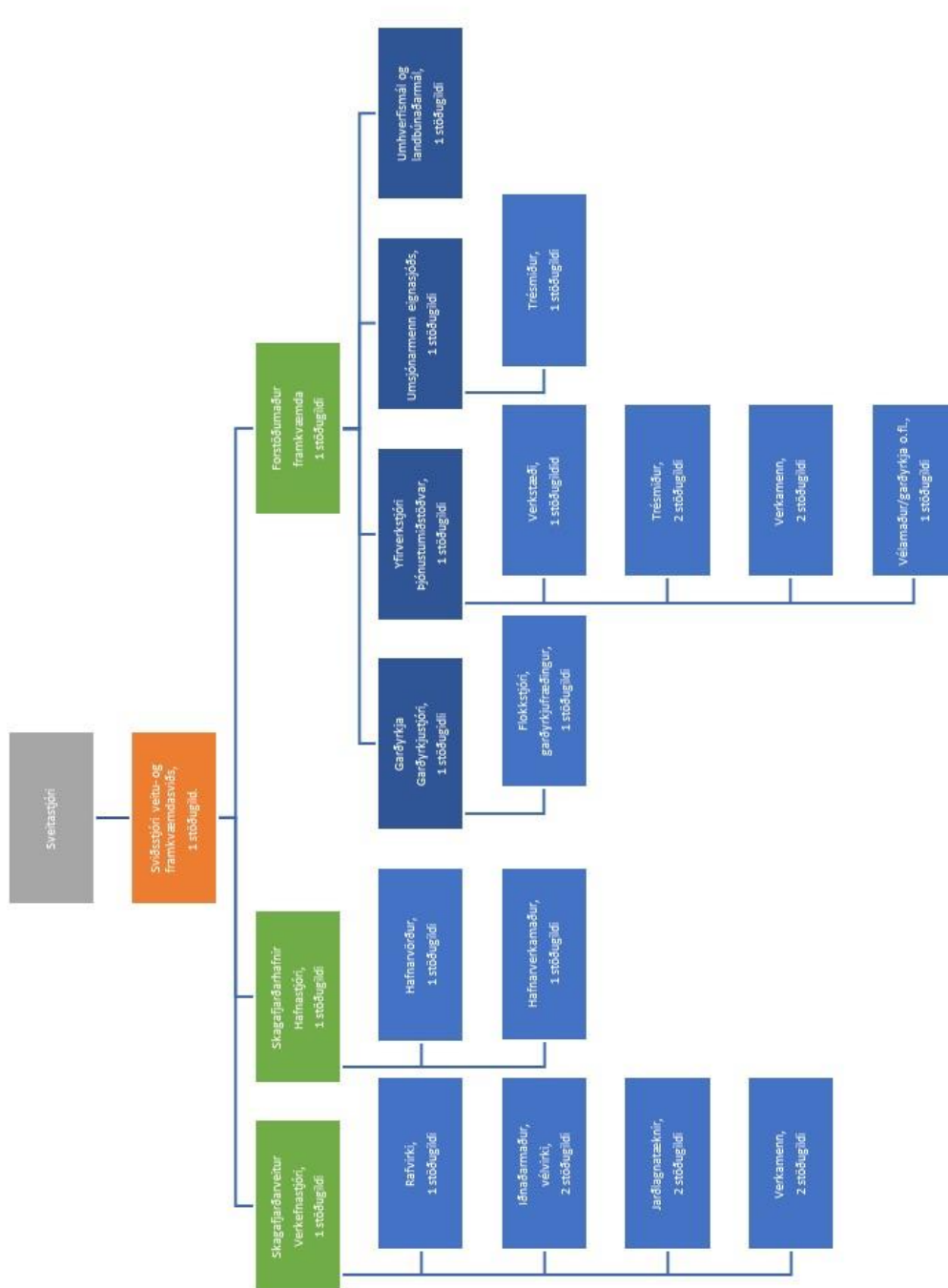
Fylgiskjal 3: Stjórnskipurit fyrir fjölskyldusvið

Fylgiskjal 4: Verkferlar á fjölskyldusviði (dæmi)

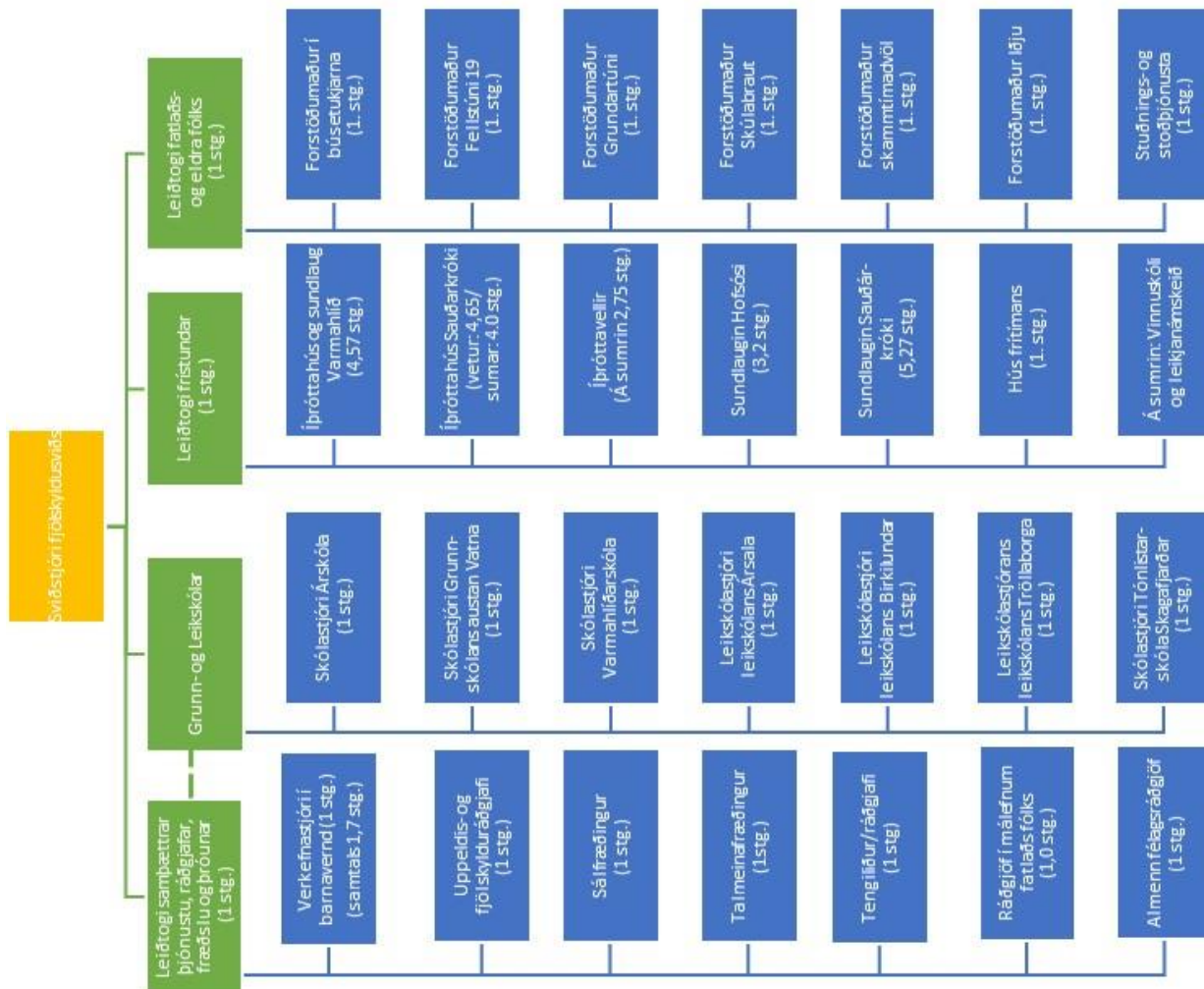
Fylgiskjal 1: Stjórnskipurit fyrir stjórnslu- og fjármálasvið



Fylgiskjal 2: Stjórnskipurit fyrir veitu- og framkvæmdasvið



Fylgiskjal 3: Stjórnskipurit fyrir fjölskyldusvið



Fylgiskjal 4: Verkferlar á fjölskyldusviði (dæmi)

